



Crna Gora
Ministarstvo kapitalnih investicija

**Izvještaj za period I-IX 2021. godine o poslovanju privrednih
društava u većinskom vlasništvu države iz nadležnosti
Ministarstva kapitalnih investicija**

Novembar 2021. godine



SADRŽAJ:	Strana:
1. Opšte informacije o privrednim društvima	1
2. Pregled najznačajnijih kretanja	2
3. Bilans uspjeha - rezultati poslovanja, prihodi i troškovi	12
4. Bilans stanja - sredstva i izvori sredstava	14
5. Zaposleni	16
6. Zbirni podaci po privrednim djelatnostima	19



PERIOD: 30/09/2021

Redni broj	Privredno društvo	Oblik	PIB	Djelatnost	Web stranica	Opšte informacije						Usvojen Kodeks korporativnog upravljanja	Blokada računa u posljednjem kvartalu
						Predsjednik Odbora direktora	Izvršni direktor	Sekretar društva	Revizor	% vlasništva			
1	BERZA ELEKTRIČNE ENERGIJE	DOO	03150313	Trgovina električnom energijom	www.belen-spot.me	Božo Đukanović	Matija Medojević	Marko Popović	/	100.0%	NE	NE	
2	CRNOGORSKI ELEKTRODISTRIBUTIVNI SISTEM	DOO	03099873	Distribucija električne energije	www.cedis.me	Rajko Radošević	Vladimir Čađenović	Veljko Vujović	BDO DOO	100.0%	DA	NE	
3	CRNOGORSKI ELEKTROPRENOSNI SISTEM	AD	02751372	Prenos električne energije	www.cgcs.me	Aleksandar Mijušković	v.d. Ivan Asanović	Dragan Đukić	PriceWaterHouseCoopers DOO	55.0%	NE	NE	
4	CRNOGORSKI OPERATOR TRŽIŠTA ELEKTRIČNE ENERGIJE	DOO	02849097	Organizovanje i upravljanje tržištem električne energije	www.cotee.me	Branislav Dačević	Boro Todorović	/	EUROREV DOO	100.0%	NE	NE	
5	ELEKTROPRIVREDA CRNE GORE	AD	02002230	Proizvodnja električne energije	www.epcg.com	Milutin Đukanović	Nikola Rovčanin	/	BDO DOO	88.7%	DA	NE	
6	MONTENEGRO BONUS	DOO	02384337	Trgovina - promet naftnim derivatima	www.montenegrobonus.me	Slađana Džaković	Radoš Zečević	Bojana Rajković	EUROREV DOO / MV CONSULT DOO	100.0%	NE	NE	
7	RUDNIK UGLJA	AD	02009501	Vađenje i briketiranje uglja	www.rupv.me	Dušan Janjušević	Milan Lekić	Uroš Gazdić	BDO DOO	100.0%	DA	NE	
8	EPCG BEOGRAD	DOO	20491515	Trgovina električnom energijom	/	/	Vidosava Čutura	/	BDO DOO	100.0%	NE	NE	
9	ZETA ENERGY	DOO	02794624	Proizvodnja električne energije	/	Flam Tore Johan	Dragan Vlahović	/	BDO DOO	51.0%	NE	NE	
10	EPCG-SOLAR-GRADNJA	DOO	03384624	Postavljanje električnih instalacija	www.epcg-sg.com	Ivan Kilibarda	Ranko Vuksanović	/	/	100.0%	NE	NE	
11	MONTE PUT	DOO	02462494	Uslužne djelatnosti u koprenom saobraćaju	www.monteput.me	Aleksandar Božović	Jonuz Mujević	Aida Čekić	Omega DOO	100.0%	NE	NE	
12	TO MONTENEGRO	DOO	03344312	Vazdušni saobraćaj	www.airmontenegro.com	Filip Radulović	Predrag Todorović	/	/	100.0%	NE	NE	
13	AERODROMI CRNE GORE	AD	02305623	Opsluživanje putnika, aviona i prihvat robe	montenegroairpots.com	Nebojša Đoković	Goran Jandreoski	Mihailo Gilić	EUROREV DOO	100.0%	NE	NE	
14	BARSKA PLOVIDBA	AD	02324784	Pomorski i priobalni prevoz tereta	www.montenegrolines.net	Šepić Miroslav	Zoran Tajčić	Mirsad Tršić	BDO DOO	51.9%	DA	NE	
15	CRNOGORSKA PLOVIDBA	AD	02399849	Pomorski i priobalni prevoz tereta	www.crnogorskaplovidba.com	Jovo Lazarević	Slobo Pajović	Slobodan Rašković	Crowe Mne DOO	100.0%	NE	NE	
16	LUKA BAR	AD	02002558	Manipulacija teretom. Pretovar i skladištenje tereta i obavljanje djelatnosti u režimu Slobodne zone	www.lukabar.me	Slađana Perišić	Ilija Pješčić	Branimir Lakićević	Reviko DOO	54.1%	DA	NE	
17	MARINA BAR	AD	02333155	Djelatnost marine - usluge	https://marina-bar.me/	Drago Zečević	Željko Stojović	Mirjana Stanović	Reviko DOO	54.35%	DA	NE	
18	MONTECARGO	AD	02758628	Prevoz tereta željeznicom	www.montecargo.me	Miroslav Brajović	Vladimir Božović	Danijela Cebalović	Računovodstvo I revizija DOO	87.6%	DA	NE	
19	ODRŽAVANJE ŽELJEZNIČKIH VOZNIH SREDSTAVA	AD	02816296	Željeznički prevoz putnika, međumjesni	www.ovzs.me	Prof.dr. Tripko Draganić	Zoran Vlaović	Ivana Sofranac Radunović	Računovodstvo I revizija DOO	87.6%	DA	NE	
20	ŽELJEZNIČKA INFRASTRUKTURA CRNE GORE	AD	02723816	Željeznički prevoz putnika, međumjesni	www.zicg.me	Milena Šuković	Marina Bošković	Bojan Vuković	BDO DOO	76.5%	DA	NE	
21	ŽELJEZNIČKI PREVOZ CRNE GORE	AD	02723620	Prevoz putnika u željezničkom saobraćaju	www.zpcg.me	Veselin Ivanović	Slaven Šestović	Ljubica Marković	Raciomont DOO	92.2%	DA	NE	

IZVOR PODATAKA:

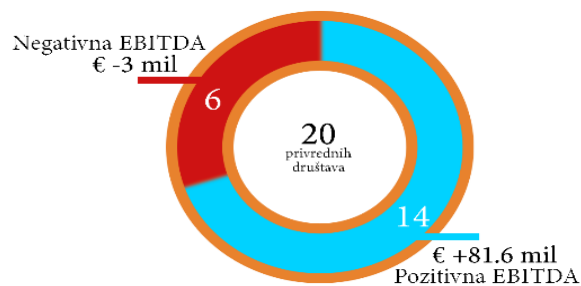
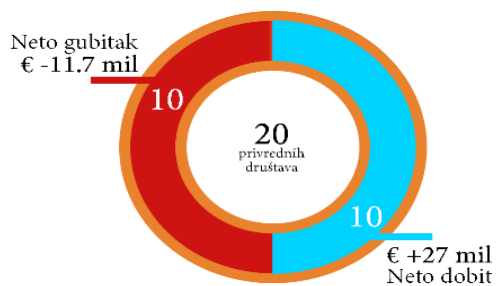
Popunjeni obrasci od strane privrednih društava po upitu Ministarstva kapitalnih investicija

NAPOMENE:

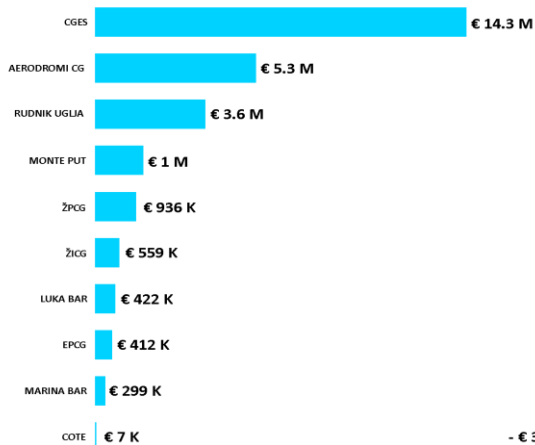
% vlasništva predstavlja učešće u vlasništvu koje ima država i/ili društvo u kom je država većinski krajnji vlasnik
Imenovana lica organa upravljanja su navedena po podacima iz CRPS-a na dan izdavanja izvještaja



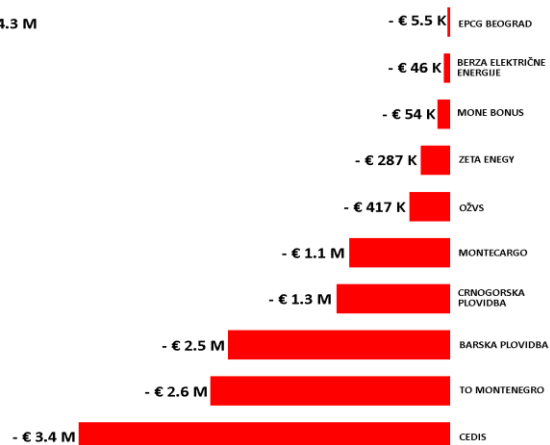
Ostvareni rezultati poslovanja



Privredna društva sa ostvarenom dobiti:



Privredna društva sa ostvarenim gubitkom:



Poslovanje sa **negativnom EBITDA** je imalo **6 privrednih društava**: To Montenegro (-€ 2.2m), Montecargo (-€ 0.5m), OŽVS(-€ 0.2m), Zeta Energy (-€ 57k), Berza električne energije (-€ 43k) i EPCG BG (-€ 5k).



Poređeci neto rezultate poslovanja za period izvještavanja u odnosu na šestomjesečni period ove godine, trend je sledeći:

- 8 društava je nastavilo da posluje sa pozitivnim neto rezultatom: CGES, COTEE, EPCG, RUDNIK UGLJA, LUKA BAR, MARINA BAR, MONTE PUT, ŽPCG;
 - 2 društva su iz negativnog neto rezultata prešla u pozitivan: AERODROMI CRNE GORE, ŽICG;
 - 1 društvo je iz pozitivnog neto rezultata prešlo u negativan: MNE BONUS;
 - 9 društava je nastavilo da posluje sa negativnim neto rezultatom: BARSKA PLOVIDBA, CRNOGORSKA PLOVIDBA, BERZA EL. ENERGIJE, CEDIS, MONTECARGO, OŽVZ, TO MONTENEGRO, EPCG BEOGRAD, ZETA ENERGY.

Značajan pad u devetomjesečnom rezultatu u odnosu na polugodišnje, od društava sa pozitivnim rezultatom, je imala EPCG (pad od €16.7m ili 98%). Najveći efekat na ovakav negativan trend imaju visoke cijene energije na berzi koju je EPCG bila prinuđena uvoziti zbog loše hidrologije i nedovoljne proizvodnje energije iz naših hidroelektrana.

Poređenje ostvarenih neto rezultata za period izvještavanja u odnosu na iste periode prethodne dvije godine:



- 8 društava je ostvarilo bolji rezultat u odnosu na 2020: AERODROMI, BERZA EL. ENERGIJE, CGES, MARINA BAR, MONTE PUT, MNE BONUS, OŽVS, ŽPCG;
- 8 društava je ostvarilo bolji rezultat u odnosu na 2019: BERZA EL. ENERGIJE, CRNOGORSKA PLOVIDBA, CGES, LUKA BAR, OŽVS, ŽICG, ŽPCG, ZETA ENERGY;



Značajan pad u neto rezultatu u odnosu na prethodnu godinu su imali:

- CEDIS (za € 4.3m). Iako su veći poslovni prihodi u ovoj godini, ostvareni rezultat je manji zbog većih troškova nabavke električne energije uslovljenih prije svega većom cijenom električne energije (za € 2.7m), zatim većih troškova zarada i naknada zarada (za € 0.7m) uslijed većeg broja zaposlenih i većih vandrednih rashoda (za € 1.3m) uslijed vremenskih nepogoda u decembru i januaru na sjeveru Crne Gore, zbog kojih je došlo do prekida napajanja velikog broja potrošača, te se samim tim značajno povećao iznos odštetnih zahtjeva.
- RUDNIK PLJEVLJA (za € 3.9m ili za 52%). Razlog je u manjoj ostvarenoj proizvodnji za 136.814 tona ili za 12,0%, zbog godišnjeg remonta TE „Pljevlja” koji je trajao duže od planom predviđenog kao i neplaniranih zastoja i ograničenja u isporuci uglja, što je za posledicu imalo da je isporučena količina uglja za TE „Pljevlja” za period I-IX 2021.godine bila manja u odnosu na isti period 2020.godine za 17,1%. Sa druge strane, na lošiji ostvareni rezultat su uticali veći troškovi zarada i naknada zarada (za € 0.8m), uslijed većeg broja zaposlenih i većih troškova otpremnina, zatim troškovi materijala (za € 0.5m) kao rezultat većeg angažovanja pumpnih postrojenja tokom I kvartala zbog obilnih padavina, te veće potrošnje el. energije i promjene asortimana sredstava za miniranje.
- BARSKA PLOVIDBA (za € 2.9m). Osnovni razlog ovakvog odstupanja su negativne kursne razlike po osnovu kredita od Exim banke zaključenog u USD. Ako se izuzme neto finansijski rezultat i troškovi amortizacije, ovo društvo je ostvarilo bolji poslovni rezultat za € 142k.
- CRNOGORSKA PLOVIDBA (za € 1.1m). Osnovni razlog su negativne kursne razlike po osnovu kredita od Exim banke zaključenog u USD. Ako se izuzme neto finansijski rezultat i troškovi amortizacije, ovo društvo je ostvarilo bolji poslovni rezultat za € 478k. Ovaj rast je rezultat više ugovorene najamnine, aneksiranjem ugovora za brod "21. maj" od 5.9.2021. godine. Efekat od povećanja najamnine za oba broda vidjet će se tek u IV kvartalu, kada su aneksirani ugovori za oba broda sa značajnim povećanjem cijene vozarina.

Troškovi zarada i naknada zarada

ukupno u 2021

€ 84 M

+3.8% u odnosu na 2020

+2.2% u odnosu na 2019

Učešće troškova zarada i naknada zarada u poslovnim rashodima:

2021	18.3%
2020	19.5%
2019	18.4%



Društva sa najvećim rastom troškova zarada i naknada zarada u odnosu na 2020. godinu:

EPCG	+€ 1.3m	+8.7%	sa	7%	učešća u poslovnim rashodima
RUDNIK UGLJA	+€ 0.8m	+8.2%	sa	41%	učešća u poslovnim rashodima
CEDIS	+€ 0.7m	+3.7%	sa	26%	učešća u poslovnim rashodima
CGES	+€ 0.3m	+6.1%	sa	15%	učešća u poslovnim rashodima
LUKA BAR	+€ 0.2m	+5.1%	sa	59%	učešća u poslovnim rashodima

Društva sa najznačajnijim smanjenjem troškova zarada i naknada zarada u odnosu na 2020. godinu:

AERODROMI	-€ 0.5m	-4.4%	sa	79%	učešća u poslovnim rashodima
ZICG	-€ 0.2m	-3.6%	sa	45%	učešća u poslovnim rashodima

Troškovi neto naknada revizorskim i odborima direktora

ukupno u 2021
€ 520 K
 +63.9% u odnosu na 2020
 -8.3% u odnosu na 2019

Najveće izdatke po ovom osnovu imala su društva:

AERODROMI, CGES, EPCG, RUDNIK UGLJA i MONTE PUT

Najmanje izdatke po ovom osnovu imala su društva:

ZETA ENERGY, COTEE, OŽVS, ŽPCG i BARSKA PLOVIDBA

Društva koja nisu imale izdatke po ovom osnovu:

TO MONTENEGRO, BERZA EL. ENERGIJE, EPCG BEOGRAD

Troškovi bruto otpremnina

ukupno u 2021
€ 2.6 M
 +43.3% u odnosu na 2020
 +82.2% u odnosu na 2019

Najveće izdatke po ovom osnovu imala su društva:

EPCG, CEDIS, RUDNIK UGLJA, AERODROMI i LUKA BAR

11 društva nije imalo troškova po ovoj osnovi:

MARINA BAR, ZETA ENERGY, BARSKA PLOVIDBA, BERZA EL. ENERGIJE
 CRNOGORSKA PLOVIDBA, COTEE, EPCG BEOGRAD, ŽICG, OŽVS
 MONTENEGRO BONUS, TO MONTENEGRO



Troškovi sponzorstava i donacija

ukupno u 2021
€ 1.9 M
+28% u odnosu na 2020
+38% u odnosu na 2019

Društva sa najvećim učešćem u ovim troškovima:

61% - EPCG (€ 1.1m)

17% - CEDIS (€ 0.32m)

15% - RUDNIK UGLJA (€ 0.28m)

Društvo sa najznačajnijim uštedama u ovim troškovima:

AERODROMI - nemaju izdataka za period izvještavanja dok su u uporednim periodima imali trošak od € 71k i € 66k.

Troškovi konsultantskih i advokatskih usluga

ukupno u 2021
€ 813 K
+10% u odnosu na 2020
-38% u odnosu na 2019

Najveće izdatke po ovom osnovu imala su društva:

TO MONTENEGRO, EPCG, CGES, CEDIS i AERODROMI

Najmanje izdatke po ovom osnovu imala su društva:

OŽVS, EPCG BEOGRAD, MONTE PUT, COTEE, i BARSKA PLOVIDBA

Društva koja nisu imala troškove po ovoj osnovi:

ZETA ENERGY i BERZA EL. ENERGIJE

Poslovanje privrednih društava za period I-IX 2021. godine

2. Pregled najznačajnijih kretanja



Crna Gora

Ministarstvo kapitalnih investicija

Pregled najznačajnijih potraživanja na 30.09.2021. godine

30/09/2021		Sumarno za sve djelatnosti				iznosi u 000 €	
Povjerioci	Najvećih pet kupaca	1-60 dana	60-180 dana	180+ dana	Ukupno	% učešće	
EPCG, MNE BONUS, CGES	KAP i KAP u stečaju	-	-	53,180	53,180	27%	
CEDIS	Kupci za neovlašćenu potrošnju	388	566	18,003	18,956		
EPCG	Vodovod Cetinje	302	519	7,768	8,589		
AERODROMI CRNE GORE	Montenegro Airlines	-	3	5,756	5,759		
EPCG, CGES, COTEE, LUKA BAR, MONTECARGO	Uniprom d.o.o. i povezana društva	3,986	742	106	4,834		
	Ostali	66,264	15,343	162,342	243,949	73%	
	Ukupno	70,940	17,174	247,154	335,268	100%	

93% od najvećih pet potraživanja starije je od 180 dana

30/09/2021		Energetika i rudarstvo				iznosi u 000 €	
Povjerioci	Najvećih pet kupaca	1-60 dana	60-180 dana	180+ dana	Ukupno	% učešće	
EPCG, MNE BONUS, CGES	KAP i KAP u stečaju	-	-	53,180	53,180	28%	
CEDIS	Kupci u zemlji za neovlašćenu potrošnju-domaćinstva	204	423	12,710	13,337		
EPCG	Vodovod Cetinje	302	519	7,768	8,589		
CEDIS	Kupci u zemlji za neovlašćenu potrošnju-ostala potrošnja	184	143	5,293	5,619		
EPCG, CGES, COTEE	Uniprom d.o.o. i povezana društva	3,179	196	-	3,376	72%	
	Ostali	55,767	13,184	148,588	217,539		
	Ukupno	59,636	14,466	227,539	301,640	100%	

30/09/2021		Željeznički saobraćaj				iznosi u 000 €	
Povjerioci	Najvećih pet kupaca	1-60 dana	60-180 dana	180+ dana	Ukupno	% učešće	
ŽPCG, MONTECARGO	Željeznice Srbije	-	-	2,156	2,156	47%	
ŽPCG	Srbija voz	80	63	1,100	1,242		
MONTECARGO	Uniprom d.o.o. i povezana društva	110	313	106	529		
MONTECARGO	Trans Cargo Logistics	523	1	41	565		
ŽPCG	Kordun metali Novi Sad	24	394	44	462	53%	
	Ostali	1,207	917	3,462	5,586		
	Ukupno	1,944	1,687	6,909	10,541	100%	

30/09/2021		Vazdušni saobraćaj				iznosi u 000 €	
Povjerioci	Najvećih pet kupaca	1-60 dana	60-180 dana	180+ dana	Ukupno	% učešće	
AERODROMI CRNE GORE	Montenegro Airlines	-	3	5,756	5,759	59%	
AERODROMI CRNE GORE	AIR SERBIA A.D.	1,110	-	9	1,119		
AERODROMI CRNE GORE	WIZZ AIR LTD HUNGARY KFT	738	59	8	806		
AERODROMI CRNE GORE	FLY MONTENEGRO GROUND HAN	389	65	4	458		
AERODROMI CRNE GORE	RYANAIR LIMITED	307	-	2	309		
	Ostali	3,039	178	2,712	5,930	41%	
	Ukupno	5,583	306	8,491	14,380	100%	

30/09/2021		Pomorski saobraćaj				iznosi u 000 €	
Povjerioci	Najvećih pet kupaca	1-60 dana	60-180 dana	180+ dana	Ukupno	% učešće	
LUKA BAR	Uniprom i povezana društva	697	233	-	930	29%	
LUKA BAR	Trans Cargo Logistic	694	19	30	743		
BARSKA PLOVIDBA, CRNOGORSKA PLOVIDBA	Sea Pioneer	517	-	-	517		
LUKA BAR	Eni Montenegro	174	1	-	175		
LUKA BAR	Fab Live	25	68	75	168		
	Ostali	1,659	388	4,109	6,157	71%	
	Ukupno	3,766	709	4,214	8,689	100%	

Poslovanje privrednih društava za period I-IX 2021. godine

2. Pregled najznačajnijih kretanja



Crna Gora

Ministarstvo kapitalnih investicija

Društva sa negativnim neto kapitalom na dan 30.09.2021. godine

CRNOGORSKA PLOVIDBA	-€ 7m
BARSKA PLOVIDBA	-€ 5m
BERZA EL. ENERGIJE	-€ 95k

Zaduženost privrednih društava na dan 30.09.2021. godine

ukupno

€ 251.8 M

63.2% sa državnom garancijom

-6.5% u odnosu na kraj **2020**

76% ukupnog zaduženja se odnosi na sledeća društva:

CGES	€ 49.8m
MONTE PUT	€ 44.6m
EPCG	€ 35.7m
ŽICG	€ 32.0m
BARSKA PLOVIDBA	€ 30.5m

Novi kreditni aranžmani realizovani u periodu izveštavanja:

MNE BONUS	€ 200k
-----------	--------

8 društava je bez kreditnog zaduženja:

BERZA EL. ENERGIJE, MARINA BAR, OŽVS, RUDNIK UGLJA, EPCG BG, ZETA ENERGY, TO MONTENEGRO, COTEE



Broj zaposlenih

ukupno

7.481

+10% u odnosu na 2020

+7% u odnosu na 2019

5 najvećih društava po broju zaposlenih sa % promjenom u odnosu na prethodne dvije godine:

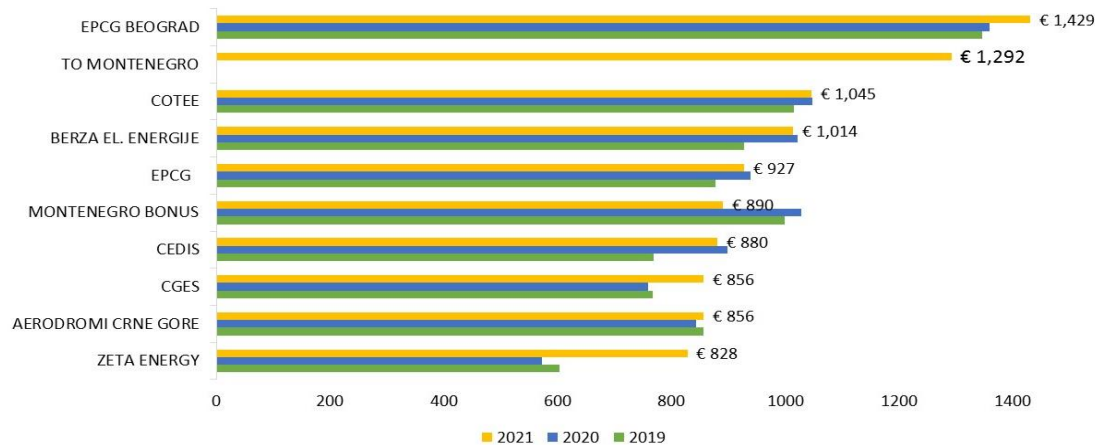
	2021.	2020.	2019.
CEDIS	1,519	+18%	+19%
EPCG	1,129	+14%	+13%
RUDNIK UGLJA	1,060	+24%	+21%
AERODROMI CRNE GORE	893	+6%	-11%
ŽICG	743	4%	-5%

Društvo sa najznačajnijim padom u broju zaposlenih u odnosu na prethodne dvije godine:

	2021	2020.	2019.
CGES	321	-9%	-10%

Prosječne neto zarade

Deset društava sa najvećim prosječnim neto zaradama:



Najveći % rast u odnosu na 2020.g:

ZETA ENERGY (+45%)
CRNOGORSKA PLOVIDBA (+21%)
CGES (+13%)

Deset društava sa najnižim prosječnim neto zaradama:



Najveći % pad u odnosu na 2020.g:

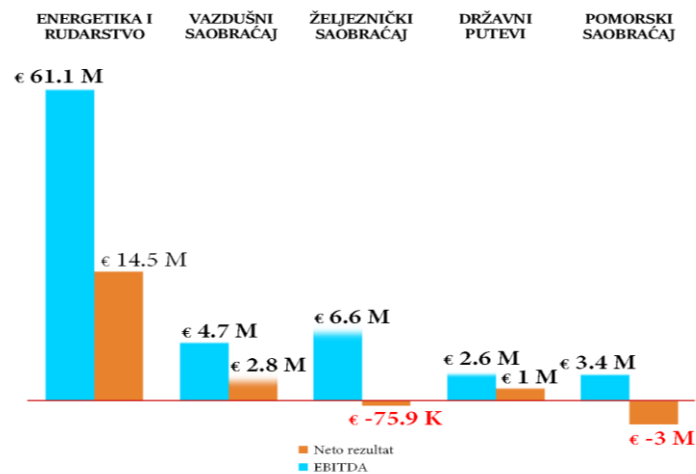
MNE BONUS (-13%),
MONTE PUT (-5%)
MARINA BAR (-5%)

Poslovanje privrednih društava za period I-IX 2021. godine
2. Pregled najznačajnijih kretanja

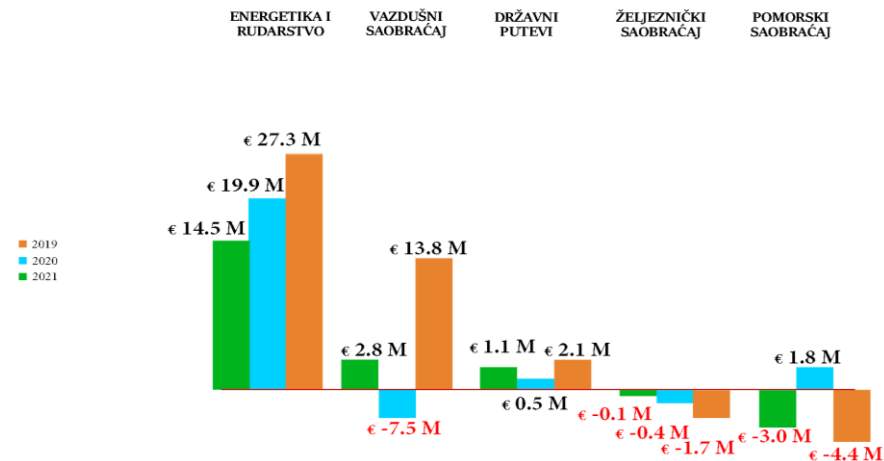


Ostvareni rezultati po privrednim djelatnostima

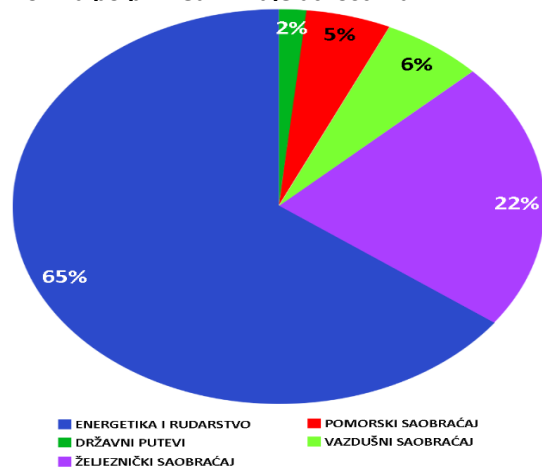
Neto rezultat i EBITDA u periodu izvještavanja



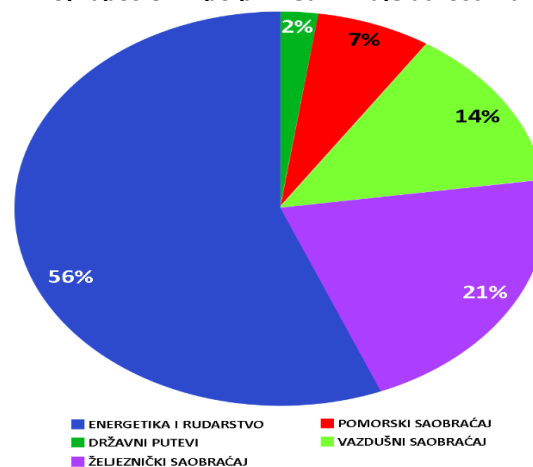
Neto rezultat sa uporednim podacima iz 2020. i 2019.



Ukupna imovina po privrednim djelatnostima



Broj zaposlenih po privrednim djelatnostima



Poslovanje privrednih društava za period I-IX 2021. godine
3. Bilans uspjeha - rezultati poslovanja, prihodi i troškovi

PERIOD:

30/09/2021	Bilans uspjeha					Troškovi zarada, naknada zarada i ostali lični rashodi			Troškovi poslovanja		
	Poslovni prihodi	Poslovni rashodi	*Adj.EBITDA	Finansijski rezultat	Neto rezultat	Uk. troškovi zarada	**Otpremnine	***Neto naknade članovima odbora	Donacije i sponzorstva	Konsultantske i advokatske usluge	Troškovi kamata i kursnih razlika
Privredno društvo											
BERZA ELEKTRIČNE ENERGIJE	€ 78,392	€ 124,767	(€ 43,150)	€ 0	(€ 46,375)	€ 104,844	€ 0	€ 0	€ 0	€ 0	€ 0
CRNOGORSKI ELEKTRODISTRIBUTIVNI SISTEM	€ 76,085,306	€ 77,582,689	€ 14,915,411	(€ 1,573,823)	(€ 3,447,324)	€ 20,094,563	€ 561,279	€ 28,011	€ 324,544	€ 93,638	€ 826,535
CRNOGORSKI ELEKTROPRENOSNI SISTEM	€ 47,503,138	€ 31,263,581	€ 23,193,356	(€ 473,307)	€ 14,347,288	€ 4,642,171	€ 49,240	€ 0	€ 40,000	€ 111,349	€ 649,403
CRNOGORSKI OPERATOR TRŽIŠTA ELEKTRIČNE ENERGIJE	€ 496,452	€ 488,761	€ 30,608	€ 0	€ 6,999	€ 344,105	€ 0	€ 0	€ 0	€ 1,810	€ 0
ELEKTROPRIVREDA CRNE GORE	€ 247,831,409	€ 247,835,678	€ 15,663,872	€ 1,199,678	€ 412,833	€ 16,231,417	€ 1,304,475	€ 47,131	€ 1,128,052	€ 204,459	€ 865,698
MONTENEGRO BONUS	€ 6,716,995	€ 6,772,030	€ 133,965	€ 650	(€ 54,385)	€ 524,473	€ 0	€ 30,361	€ 7,500	€ 18,749	€ 12,965
RUDNIK UGLJA	€ 28,089,268	€ 24,468,926	€ 7,260,110	(€ 26,040)	€ 3,594,302	€ 10,109,629	€ 371,193	€ 43,399	€ 284,780	€ 32,723	€ 97,360
EPCG BEOGRAD	€ 5,893,991	€ 5,899,481	(€ 5,200)	(€ 102)	(€ 5,592)	€ 41,612	€ 0	€ 0	€ 0	€ 1,158	€ 502
ZETA ENERGY	€ 352,863	€ 640,564	(€ 56,766)	€ 0	(€ 287,701)	€ 344,078	€ 0	€ 10,800	€ 0	€ 0	€ 0
	€ 413,047,814	€ 395,076,477	€ 61,092,205	(€ 872,944)	€ 14,520,045	€ 52,436,892	€ 2,286,187	€ 219,365	€ 1,784,876	€ 463,886	€ 2,452,463
MONTE PUT	€ 5,756,624	€ 4,310,550	€ 2,649,843	(€ 265,367)	€ 1,074,443	€ 2,203,094	€ 22,491	€ 43,063	€ 12,888	€ 1,375	€ 299,169
	€ 5,756,624	€ 4,310,550	€ 2,649,843	(€ 265,367)	€ 1,074,443	€ 2,203,094	€ 22,491	€ 43,063	€ 12,888	€ 1,375	€ 299,169
TO MONTENEGRO	€ 6,173,735	€ 8,918,997	(€ 2,198,808)	€ 189,415	(€ 2,555,848)	€ 1,180,487	€ 0	€ 0	€ 1,217	€ 216,363	€ 411,466
AERODROMI CRNE GORE	€ 18,567,479	€ 13,008,741	€ 6,977,262	(€ 196,288)	€ 5,362,450	€ 10,268,693	€ 170,867	€ 65,718	€ 0	€ 56,372	€ 198,019
	€ 24,741,214	€ 21,927,738	€ 4,778,454	(€ 6,873)	€ 2,806,602	€ 11,449,181	€ 170,867	€ 65,718	€ 1,217	€ 272,735	€ 609,485
BARSKA PLOVIDBA	€ 3,867,722	€ 4,264,841	€ 897,526	(€ 2,083,039)	(€ 2,480,158)	€ 1,483,185	€ 0	€ 0	€ 7,548	€ 2,747	€ 2,542,083
CRNOGORSKA PLOVIDBA	€ 3,862,441	€ 4,038,827	€ 895,065	(€ 1,106,376)	(€ 1,282,762)	€ 212,793	€ 0	€ 26,676	€ 2,200	€ 9,944	€ 1,355,298
LUKA BAR	€ 8,058,396	€ 7,408,168	€ 1,367,575	(€ 228,264)	€ 421,964	€ 4,333,812	€ 98,874	€ 25,106	€ 50,513	€ 11,760	€ 173,395
MARINA BAR	€ 944,417	€ 648,474	€ 340,943	€ 3,754	€ 299,697	€ 477,381	€ 7,104	€ 26,696	€ 3,630	€ 12,402	€ 19
	€ 16,732,976	€ 16,360,310	€ 3,501,109	(€ 3,413,925)	(€ 3,041,259)	€ 6,507,171	€ 105,978	€ 101,770	€ 63,891	€ 36,853	€ 4,070,795
MONTECARGO	€ 4,382,861	€ 5,514,493	(€ 491,339)	(€ 21,723)	(€ 1,153,355)	€ 2,770,073	€ 4,437	€ 24,200	€ 500	€ 4,144	€ 22,924
ODRŽAVANJE ŽELJEZNIČKIH VOZNIH SREDSTAVA	€ 1,128,714	€ 1,539,474	(€ 248,182)	(€ 6,293)	(€ 417,053)	€ 1,271,705	€ 0	€ 19,338	€ 100	€ 137	€ 6,293
ŽELJEZNIČKA INFRASTRUKTURA CRNE GORE	€ 11,632,585	€ 10,912,726	€ 4,973,144	(€ 161,010)	€ 558,849	€ 4,880,671	€ 0	€ 26,046	€ 0	€ 20,636	€ 183,114
ŽELJEZNIČKI PREVOZ CRNE GORE	€ 7,011,746	€ 6,061,037	€ 2,322,807	(€ 15,091)	€ 935,618	€ 3,006,885	€ 36,061	€ 20,872	€ 0	€ 13,220	€ 19,734
	€ 24,155,906	€ 24,027,730	€ 6,556,430	(€ 204,117)	(€ 75,941)	€ 11,929,334	€ 40,498	€ 90,456	€ 600	€ 38,137	€ 232,065

PERIOD:

30/09/2020	Bilans uspjeha					Troškovi zarada, naknada zarada i ostali lični rashodi			Troškovi poslovanja		
	Poslovni prihodi	Poslovni rashodi	*Adj.EBITDA	Finansijski rezultat	Neto rezultat	Uk. Troškovi zarada	**Otpremnine	***Neto naknade članovima odbora	Donacije i sponzorstva	Konsultantske i advokatske usluge	Troškovi kamata i kursnih razlika
Privredno društvo											
BERZA ELEKTRIČNE ENERGIJE	€ 919	€ 151,884	(€ 146,581)	€ 0	(€ 150,965)	€ 129,514	€ 0	€ 0	€ 0	€ 0	€ 0
CRNOGORSKI ELEKTRODISTRIBUTIVNI SISTEM	€ 74,366,737	€ 73,238,622	€ 14,135,096	(€ 277,005)	€ 851,110	€ 19,373,497	€ 389,338	€ 11,948	€ 150,843	€ 42,433	€ 80,842
CRNOGORSKI ELEKTROPRENOSNI SISTEM	€ 37,018,224	€ 25,904,940	€ 17,955,691	(€ 317,376)	€ 9,824,276	€ 4,376,338	€ 106,978	€ 31,593	€ 83,000	€ 123,229	€ 605,682
CRNOGORSKI OPERATOR TRŽIŠTA ELEKTRIČNE ENERGIJE	€ 448,736	€ 441,301	€ 16,605	€ 0	€ 7,435	€ 319,910	€ 0	€ 0	€ 0	€ 500	€ 0
ELEKTROPRIVREDA CRNE GORE	€ 219,783,719	€ 220,906,975	€ 14,689,474	€ 3,088,858	€ 2,196,343	€ 14,929,200	€ 587,455	€ 24,145	€ 887,278	€ 189,367	€ 894,327
MONTENEGRO BONUS	€ 5,873,251	€ 5,999,165	€ 55,436	(€ 5,342)	(€ 131,256)	€ 537,765	€ 8,985	€ 17,276	€ 15,209	€ 6,370	€ 8,386
RUDNIK UGLJA	€ 30,836,210	€ 22,988,357	€ 11,132,002	(€ 302,166)	€ 7,535,687	€ 9,342,438	€ 19,344	€ 28,698	€ 134,023	€ 29,587	€ 302,420
EPCG BEOGRAD	€ 5,019,176	€ 5,022,598	(€ 3,132)	€ 502	(€ 2,919)	€ 40,106	€ 0	€ 0	€ 0	€ 43	€ 1,396
ZETA ENERGY	€ 59,001	€ 302,997	(€ 182,480)	€ 0	(€ 243,996)	€ 213,918	€ 0	€ 7,200	€ 0	€ 0	€ 0
	€ 373,405,973	€ 354,966,839	€ 57,652,111	€ 2,187,471	€ 19,885,715	€ 49,262,686	€ 1,112,100	€ 132,914	€ 1,270,353	€ 391,528	€ 1,893,053
MONTE PUT	€ 4,472,653	€ 3,719,670	€ 1,963,061	(€ 247,438)	€ 505,545	€ 2,021,558	€ 15,288	€ 33,253	€ 18,145	€ 18,550	€ 333,644
	€ 4,472,653	€ 3,719,670	€ 1,963,061	(€ 247,438)	€ 505,545	€ 2,021,558	€ 15,288	€ 33,253	€ 18,145	€ 18,550	€ 333,644
TO MONTENEGRO	€ 0	€ 0	€ 0	€ 0	€ 0	€ 0	€ 0	€ 0	€ 0	€ 0	€ 0
AERODROMI CRNE GORE	€ 6,398,461	€ 13,678,458	(€ 5,342,372)	(€ 186,974)	(€ 7,466,971)	€ 10,746,120	€ 353,571	€ 34,345	€ 70,613	€ 68,620	€ 189,849
	€ 6,398,461	€ 13,678,458	(€ 5,342,372)	(€ 186,974)	(€ 7,466,971)	€ 10,746,120	€ 353,571	€ 34,345	€ 70,613	€ 68,620	€ 189,849
BARSKA PLOVIDBA	€ 3,721,176	€ 4,216,028	€ 755,413	€ 912,981	€ 418,129	€ 1,541,195	€ 41,972	€ 19,863	€ 17,450	€ 13,594	€ 1,161,857
CRNOGORSKA PLOVIDBA	€ 3,494,445	€ 4,149,386	€ 417,880	€ 444,291	(€ 210,650)	€ 255,408	€ 0	€ 13,651	€ 16,500	€ 8,334	€ 766,957
LUKA BAR	€ 7,984,222	€ 6,471,468	€ 2,086,848	(€ 110,511)	€ 1,402,243	€ 4,123,783	€ 88,156	€ 14,561	€ 36,375	€ 14,916	€ 79,549
MARINA BAR	€ 821,494	€ 645,495	€ 223,999	(€ 71)	€ 175,928	€ 430,729	€ 1,000	€ 11,319	€ 6,700	€ 13,518	€ 75
	€ 16,021,337	€ 15,482,377	€ 3,484,140	€ 1,246,690	€ 1,785,650	€ 6,351,115	€ 131,128	€ 59,394	€ 77,025	€ 50,362	€ 2,005,438
MONTECARGO	€ 4,530,654	€ 5,590,189	(€ 399,718)	(€ 16,521)	(€ 1,076,056)	€ 2,645,267	€ 6,608	€ 15,170	€ 10,093	€ 6,122	€ 117,053
ODRŽAVANJE ŽELJEZNIČKIH VOZNIH SREDSTAVA	€ 1,059,113	€ 1,535,731	(€ 310,764)	(€ 1,770)	(€ 478,388)	€ 1,242,228	€ 0	€ 12,486	€ 0	€ 149	€ 1,770
ŽELJEZNIČKA INFRASTRUKTURA CRNE GORE	€ 11,721,322	€ 11,057,024	€ 4,835,368	(€ 51,451)	€ 607,810	€ 5,062,443	€ 190,961	€ 16,639	€ 0	€ 0	€ 202,226
ŽELJEZNIČKI PREVOZ CRNE GORE	€ 6,555,599	€ 5,950,050	€ 2,064,554	(€ 32,346)	€ 573,203	€ 2,934,350	€ 18,309	€ 13,205	€ 5,300	€ 5,326	€ 39,016
	€ 23,866,688	€ 24,132,994	€ 6,189,440	(€ 102,088)	(€ 373,431)	€ 11,884,288	€ 215,878	€ 57,500	€ 15,393	€ 11,597	€ 260,065

IZVOR PODATAKA:

Popunjeni obrasci od strane privrednih društava po upitu Ministarstva kapitalnih investicija

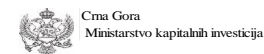
NAPOMENE:

*Adj. EBITDA - Profit prije neto-finansijskog rezultata, poreza na dobit i amortizacije

**Bruto iznos otpremnina sa uključnim porezima

***Neto naknade članovima odbora direktora i revizorskih odbora

Poslovanje privrednih društava za period I-IX 2021. godine
3. Bilans uspjeha - rezultati poslovanja, prihodi i troškovi



PERIOD:

30/09/2019	Bilans uspjeha					Troškovi zarada, naknada zarada i ostali lični rashodi			Troškovi poslovanja		
	Poslovni prihodi	Poslovni rashodi	*Adj. EBITDA	Finansijski rezultat	Neto rezultat	Uk. Troškovi zarada	**Otpremnine	***Neto naknade članovima odbora	Donacije i sponzorstva	Konsultantske i advokatske usluge	Troškovi kamata i kursnih razlika
Privredno društvo											
BERZA ELEKTRIČNE ENERGIJE	€ 0	€ 172,974	(€ 168,957)	€ 0	(€ 173,253)	€ 144,796	€ 0	€ 0	€ 0	€ 0	€ 0
CRNOGORSKI ELEKTRODISTRIBUTIVNI SISTEM	€ 76,428,297	€ 75,152,995	€ 17,578,733	(€ 217,154)	€ 1,058,149	€ 18,536,885	€ 909,929	€ 20,730	€ 166,885	€ 14,060	€ 182,025
CRNOGORSKI ELEKTROPRENOŠNI SISTEM	€ 30,830,860	€ 27,357,198	€ 9,649,572	(€ 418,965)	€ 2,779,774	€ 4,750,989	€ 48,743	€ 47,389	€ 81,000	€ 97,565	€ 573,403
CRNOGORSKI OPERATOR TRŽIŠTA ELEKTRIČNE ENERGIJE	€ 432,649	€ 422,239	€ 16,206	(€ 400)	€ 10,010	€ 318,334	€ 9,863	€ 11,994	€ 0	€ 0	€ 400
ELEKTROPRIVREDA CRNE GORE	€ 243,368,219	€ 229,524,237	€ 28,726,453	€ 4,497,456	€ 17,065,667	€ 14,289,707	€ 239,169	€ 34,465	€ 658,897	€ 621,628	€ 667,033
MONTENEGRO BONUS	€ 10,320,950	€ 10,194,951	€ 347,345	(€ 72,381)	€ 53,618	€ 586,634	€ 0	€ 20,598	€ 39,673	€ 13,273	€ 76,923
RUDNIK UGLJA	€ 30,760,451	€ 23,493,348	€ 10,638,009	(€ 445,235)	€ 6,821,868	€ 9,526,130	€ 21,998	€ 94,554	€ 188,645	€ 15,061	€ 446,455
EPCG BEOGRAD	€ 11,978,960	€ 11,935,867	€ 43,416	€ 2,987	€ 46,081	€ 39,493	€ 0	€ 0	€ 0	€ 281	€ 19,985
ZETA ENERGY	€ 10,007	€ 385,494	(€ 314,881)	€ 0	(€ 375,487)	€ 244,562	€ 0	€ 7,200	€ 800	€ 0	€ 0
	€ 404,130,393	€ 378,639,302	€ 66,515,897	€ 3,346,309	€ 27,286,426	€ 48,437,530	€ 1,229,703	€ 236,931	€ 1,135,900	€ 761,868	€ 1,966,224
MONTE PUT	€ 6,411,256	€ 3,979,851	€ 3,643,088	(€ 183,965)	€ 2,063,180	€ 1,963,768	€ 0	€ 47,116	€ 18,777	€ 0	€ 334,312
	€ 6,411,256	€ 3,979,851	€ 3,643,088	(€ 183,965)	€ 2,063,180	€ 1,963,768	€ 0	€ 47,116	€ 18,777	€ 0	€ 334,312
TO MONTENEGRO	€ 0	€ 0	€ 0	€ 0	€ 0	€ 0	€ 0	€ 0	€ 0	€ 0	€ 0
AERODROMI CRNE GORE	€ 31,450,914	€ 17,435,815	€ 15,874,015	(€ 220,279)	€ 13,794,820	€ 12,905,293	€ 151,500	€ 123,231	€ 66,322	€ 34,956	€ 229,259
	€ 31,450,914	€ 17,435,815	€ 15,874,015	(€ 220,279)	€ 13,794,820	€ 12,905,293	€ 151,500	€ 123,231	€ 66,322	€ 34,956	€ 229,259
BARSKA PLOVIDBA	€ 4,487,847	€ 4,301,543	€ 1,236,848	(€ 2,347,888)	(€ 2,161,584)	€ 1,627,030	€ 38,370	€ 24,751	€ 12,639	€ 23,320	€ 2,911,453
CRNOGORSKA PLOVIDBA	€ 4,415,029	€ 4,942,641	€ 544,069	(€ 2,300,404)	(€ 2,828,016)	€ 203,800	€ 0	€ 22,084	€ 6,600	€ 13,995	€ 2,670,254
LUKA BAR	€ 6,615,953	€ 6,526,469	€ 814,162	€ 184,515	€ 273,999	€ 3,689,550	€ 0	€ 19,686	€ 87,605	€ 12,918	€ 63,093
MARINA BAR	€ 1,011,116	€ 660,794	€ 388,822	€ 565	€ 350,887	€ 445,192	€ 0	€ 15,967	€ 5,000	€ 33,997	€ 35
	€ 16,529,945	€ 16,431,447	€ 2,983,901	(€ 4,463,212)	(€ 4,364,714)	€ 5,965,572	€ 38,370	€ 82,488	€ 111,844	€ 84,230	€ 5,644,835
MONTECARGO	€ 5,256,150	€ 6,088,965	(€ 174,042)	(€ 43,965)	(€ 876,780)	€ 2,712,996	€ 2,191	€ 16,028	€ 8,950	€ 4,500	€ 45,198
ODRŽAVANJE ŽELJEZNIČKIH VOZNIH SREDSTAVA	€ 1,144,940	€ 1,801,428	(€ 488,033)	€ 13,561	(€ 642,927)	€ 1,326,482	€ 0	€ 17,506	€ 0	€ 67,032	€ 451
ŽELJEZNIČKA INFRASTRUKTURA CRNE GORE	€ 11,491,457	€ 11,441,662	€ 4,050,366	(€ 198,809)	(€ 153,289)	€ 5,054,879	€ 0	€ 23,632	€ 0	€ 0	€ 203,665
ŽELJEZNIČKI PREVOZ CRNE GORE	€ 6,599,285	€ 6,486,873	€ 1,217,141	(€ 174,345)	(€ 61,933)	€ 3,222,476	€ 16,000	€ 20,497	€ 8,340	€ 3,300	€ 175,670
	€ 24,491,832	€ 25,818,928	€ 4,605,432	(€ 403,558)	(€ 1,734,929)	€ 12,316,833	€ 18,191	€ 77,663	€ 17,290	€ 74,832	€ 424,984

IZVOR PODATAKA:

Popunjeni obrasci od strane privrednih društava po upitu Ministarstva kapitalnih investicija

NAPOMENE:

*Adj. EBITDA - Profit prije neto-finansijskog rezultata, poreza na dobit i amortizacije

**Bruto iznos otpremnina sa uključenim porezima

***Neto naknade članovima odbora direktora i revizijskih odbora

Poslovanje privrednih društava za period I-IX 2021. godine
4. Bilans stanja - sredstava i izvori sredstava



Crna Gora
Ministarstvo kapitalnih investicija

PERIOD:

30/09/2021

Privredno društvo	Bilans stanja											
	Stalna imovina	Potraživanja od kupaca	Sumnj. i sporna potraživanja	Neto potraživanja od kupaca	Gotovina	Aktiva	Osnovni kapital	Kumulativni rezultat	Neto kapital	Ukupne kreditne obaveze	*Kreditne obaveze sa državnim garancijom	Obaveze prema dobavljačima
BERZA ELEKTRIČNE ENERGIJE	€ 9,831	(€ 279)	€ 0	(€ 279)	€ 479,347	€ 489,128	€ 540,000	(€ 634,561)	(€ 94,561)	€ 0	€ 0	€ 2,950
CRNOGORSKI ELEKTRODISTRIBUTIVNI SISTEM	€ 343,518,311	€ 20,350,830	(€ 19,285,125)	€ 1,065,704	€ 19,811,177	€ 413,536,089	€ 288,712,903	(€ 3,415,694)	€ 328,667,174	€ 27,322,915	€ 0	€ 6,346,231
CRNOGORSKI ELEKTROPRENOSNI SISTEM	€ 245,436,403	€ 11,567,047	(€ 2,162,600)	€ 9,404,447	€ 29,149,020	€ 291,380,193	€ 155,108,283	€ 47,080,672	€ 202,422,167	€ 49,808,875	€ 49,808,875	€ 8,535,634
CRNOGORSKI OPERATOR TRŽIŠTA ELEKTRIČNE ENERGIJE	€ 300,735	€ 5,629,475	(€ 91,531)	€ 5,537,944	€ 4,157,939	€ 10,109,594	€ 470,339	€ 26,806	€ 635,994	€ 0	€ 0	€ 7,393,975
ELEKTROPRIVREDA CRNE GORE	€ 922,836,262	€ 239,547,287	(€ 181,716,322)	€ 57,830,965	€ 33,088,875	€ 1,124,396,817	€ 769,927,930	€ 30,516,145	€ 975,170,221	€ 35,724,167	€ 10,584,393	€ 14,432,480
MONTENEGRO BONUS	€ 17,900,334	€ 14,351,627	(€ 13,264,364)	€ 1,087,263	€ 47,390	€ 37,692,639	€ 20,166,053	(€ 1,158,841)	€ 19,007,212	€ 193,259	€ 0	€ 51,216
RUDNIK UGLJA	€ 68,905,641	€ 9,265,591	(€ 44,725)	€ 9,220,866	€ 2,128,005	€ 86,215,721	€ 21,492,990	€ 15,605,368	€ 51,078,533	€ 0	€ 0	€ 4,558,160
EPCG BEOGRAD	€ 1,097	€ 909,739	€ 0	€ 909,739	€ 344,340	€ 1,261,385	€ 26,376	€ 325,687	€ 356,817	€ 0	€ 0	€ 341,005
ZETA ENERGY	€ 13,145,321	€ 18,947	€ 0	€ 18,947	€ 877,545	€ 14,102,912	€ 16,156,391	(€ 2,609,588)	€ 13,546,803	€ 0	€ 0	€ 236,055
	€ 1,612,053,935	€ 301,640,263	(€ 216,564,667)	€ 85,075,596	€ 90,083,638	€ 1,979,184,478	€ 1,272,601,265	€ 85,735,994	€ 1,590,790,360	€ 113,049,216	€ 60,393,268	€ 41,897,706
MONTE PUT	€ 40,735,078	€ 17,351	€ 0	€ 17,351	€ 2,608,920	€ 49,352,742	€ 497,153	€ 1,074,444	€ 1,571,597	€ 44,641,015	€ 13,823,998	€ 487,811
	€ 40,735,078	€ 17,351	€ 0	€ 17,351	€ 2,608,920	€ 49,352,742	€ 497,153	€ 1,074,444	€ 1,571,597	€ 44,641,015	€ 13,823,998	€ 487,811
TO MONTENEGRO	€ 18,282,212	€ 208,094	€ 0	€ 208,094	€ 4,216,152	€ 25,841,883	€ 23,000,000	(€ 2,555,848)	€ 20,444,152	€ 0	€ 0	€ 958,678
AERODROMI CRNE GORE	€ 120,650,393	€ 14,172,295	(€ 2,679,368)	€ 11,492,927	€ 14,820,670	€ 161,136,218	€ 101,500,000	€ 1,746,554	€ 136,323,151	€ 3,466,667	€ 3,466,667	€ 603,336
	€ 138,932,605	€ 14,380,389	(€ 2,679,368)	€ 11,701,021	€ 19,036,822	€ 186,978,101	€ 124,500,000	(€ 809,294)	€ 156,767,303	€ 3,466,667	€ 3,466,667	€ 1,562,014
BARSKA PLOVIDBA	€ 35,957,290	€ 165,615	€ 0	€ 165,615	€ 1,142,125	€ 37,464,167	€ 9,842,010	(€ 15,571,862)	(€ 5,043,807)	€ 30,524,570	€ 30,524,570	€ 163,535
CRNOGORSKA PLOVIDBA	€ 33,771,890	€ 390,628	€ 0	€ 390,628	€ 501,864	€ 36,319,784	€ 10,664,250	(€ 17,814,058)	(€ 7,095,012)	€ 14,234,254	€ 14,234,254	€ 103,395
LUKA BAR	€ 58,690,065	€ 7,616,152	(€ 4,215,695)	€ 3,400,457	€ 4,490,416	€ 68,721,710	€ 69,896,779	(€ 19,983,077)	€ 55,287,058	€ 8,748,560	€ 0	€ 735,032
MARINA BAR	€ 10,121,719	€ 516,995	(€ 164,088)	€ 352,907	€ 1,678,517	€ 12,169,093	€ 8,801,155	€ 2,697,382	€ 11,678,994	€ 0	€ 0	€ 10,627
	€ 138,540,964	€ 8,689,390	(€ 4,379,783)	€ 4,309,607	€ 7,812,922	€ 154,674,754	€ 99,204,194	(€ 50,671,615)	€ 54,827,233	€ 53,507,384	€ 44,758,824	€ 1,012,589
MONTECARO	€ 15,607,821	€ 2,124,449	(€ 117,142)	€ 2,007,307	€ 99,474	€ 18,515,149	€ 17,463,668	(€ 4,895,595)	€ 10,604,556	€ 341,822	€ 0	€ 3,883,576
ODRŽAVANJE ŽELJEZNIČKIH VOZNIH SREDSTAVA	€ 16,349,937	€ 889,409	€ 0	€ 889,409	€ 112,835	€ 18,635,806	€ 21,004,168	(€ 6,344,806)	€ 14,659,362	€ 0	€ 0	€ 32,404
ŽELJEZNIČKA INFRASTRUKTURA CRNE GORE	€ 611,415,832	€ 3,142,812	(€ 412,806)	€ 2,730,006	€ 2,149,123	€ 620,828,885	€ 439,663,127	(€ 3,365,471)	€ 541,515,262	€ 32,001,131	€ 32,001,131	€ 2,363,886
ŽELJEZNIČKI PREVOZ CRNE GORE	€ 24,200,932	€ 4,384,072	(€ 77,657)	€ 4,306,415	€ 72,492	€ 33,251,885	€ 37,574,367	(€ 26,941,714)	€ 4,665,877	€ 14,208,407	€ 4,611,011	€ 4,940,280
	€ 667,574,522	€ 10,540,742	(€ 607,605)	€ 9,933,137	€ 2,433,924	€ 691,231,725	€ 515,705,330	(€ 45,147,586)	€ 580,987,587	€ 37,008,830	€ 36,612,142	€ 11,220,146

PERIOD:

31/12/2020

Privredno društvo	Bilans stanja											
	Stalna imovina	Potraživanja od kupaca	Sumnj. i sporna potraživanja	Neto potraživanja	Gotovina	Aktiva	Osnovni kapital	Kumulativni rezultat	Neto kapital	Ukupne kreditne obaveze	*Kreditne obaveze sa državnim garancijom	Obaveze prema dobavljačima
BERZA ELEKTRIČNE ENERGIJE	€ 10,613	€ 0	€ 0	€ 0	€ 110,379	€ 123,082	€ 540,000	(€ 588,186)	(€ 48,186)	€ 0	€ 0	€ 8,117
CRNOGORSKI ELEKTRODISTRIBUTIVNI SISTEM	€ 346,815,861	€ 21,297,784	(€ 18,381,229)	€ 2,916,555	€ 9,562,097	€ 423,897,892	€ 284,177,711	€ 1,306,814	€ 328,886,121	€ 29,298,019	€ 0	€ 11,301,376
CRNOGORSKI ELEKTROPRENOSNI SISTEM	€ 244,977,827	€ 10,169,280	(€ 2,162,600)	€ 8,006,680	€ 22,359,840	€ 281,208,512	€ 155,108,283	€ 32,733,384	€ 188,074,879	€ 55,117,836	€ 55,117,836	€ 15,353,485
CRNOGORSKI OPERATOR TRŽIŠTA ELEKTRIČNE ENERGIJE	€ 293,154	€ 5,944,652	(€ 91,531)	€ 5,853,121	€ 5,710,803	€ 13,149,672	€ 470,339	€ 19,807	€ 628,994	€ 0	€ 0	€ 6,173,224
ELEKTROPRIVREDA CRNE GORE	€ 932,021,778	€ 251,276,205	(€ 178,728,932)	€ 72,547,273	€ 11,357,553	€ 1,148,296,064	€ 769,927,930	€ 59,518,020	€ 1,005,589,378	€ 39,639,569	€ 11,456,287	€ 13,354,488
MONTENEGRO BONUS	€ 18,067,957	€ 14,286,014	(€ 13,500,355)	€ 785,659	€ 761,605	€ 38,300,565	€ 20,166,053	(€ 1,104,456)	€ 19,061,597	€ 0	€ 0	€ 3,407,317
RUDNIK UGLJA	€ 68,418,804	€ 508,110	(€ 228,917)	€ 279,193	€ 5,838,289	€ 85,743,874	€ 21,492,990	€ 25,077,329	€ 60,550,494	€ 0	€ 0	€ 3,463,134
EPCG BEOGRAD	€ 1,386	€ 1,303,259	€ 0	€ 1,303,259	€ 341,119	€ 1,651,319	€ 26,377	€ 331,269	€ 362,401	€ 0	€ 0	€ 121,217
	€ 1,623,720,368	€ 304,850,795	(€ 213,093,564)	€ 91,757,231	€ 57,171,084	€ 2,006,734,660	€ 1,268,066,074	€ 114,972,097	€ 1,616,940,184	€ 124,055,424	€ 66,574,123	€ 53,423,510
MONTE PUT	€ 37,142,246	€ 13,575	€ 0	€ 13,575	€ 1,548,775	€ 45,226,710	€ 497,153	€ 32,834	€ 529,987	€ 40,959,797	€ 14,763,485	€ 109,892
	€ 37,142,246	€ 13,575	€ 0	€ 13,575	€ 1,548,775	€ 45,226,710	€ 497,153	€ 32,834	€ 529,987	€ 40,959,797	€ 14,763,485	€ 109,892
TO MONTENEGRO	€ 0	€ 0	€ 0	€ 0	€ 0	€ 0	€ 0	€ 0	€ 0	€ 0	€ 0	€ 0
AERODROMI CRNE GORE	€ 87,391,283	€ 18,418,336	(€ 2,679,811)	€ 15,738,525	€ 3,416,184	€ 120,456,515	€ 101,500,000	(€ 58,486)	€ 101,441,514	€ 4,266,667	€ 4,266,667	€ 501,222
	€ 87,391,283	€ 18,418,336	(€ 2,679,811)	€ 15,738,525	€ 3,416,184	€ 120,456,515	€ 101,500,000	(€ 58,486)	€ 101,441,514	€ 4,266,667	€ 4,266,667	€ 501,222
BARSKA PLOVIDBA	€ 37,249,864	€ 543,844	€ 0	€ 543,844	€ 120,565	€ 38,118,374	€ 9,842,010	(€ 13,052,058)	(€ 2,563,649)	€ 31,484,950	€ 31,484,950	€ 298,742
CRNOGORSKA PLOVIDBA	€ 34,841,982	€ 1,005,176	€ 0	€ 1,005,176	€ 412	€ 36,785,078	€ 10,664,250	(€ 16,531,296)	(€ 5,812,250)	€ 17,466,438	€ 17,366,827	€ 273,991
LUKA BAR	€ 58,730,929	€ 6,909,984	(€ 4,252,621)	€ 2,657,363	€ 4,934,967	€ 69,492,344	€ 69,896,779	(€ 20,410,185)	€ 54,864,611	€ 9,116,433	€ 0	€ 554,640
MARINA BAR	€ 10,152,582	€ 431,515	(€ 183,313)	€ 248,202	€ 1,435,271	€ 11,853,236	€ 8,801,155	€ 2,574,376	€ 11,546,429	€ 0	€ 0	€ 5,047
	€ 140,975,357	€ 8,890,519	(€ 4,435,934)	€ 4,454,585	€ 6,491,271	€ 156,249,032	€ 99,204,194	(€ 47,419,163)	€ 58,035,141	€ 58,067,821	€ 48,851,777	€ 1,132,420
MONTECARO	€ 16,078,704	€ 1,680,836	(€ 117,142)	€ 1,563,694	€ 158,493	€ 18,881,945	€ 17,463,668	(€ 7,342,241)	€ 11,757,910	€ 842,040	€ 0	€ 2,864,305
ODRŽAVANJE ŽELJEZNIČKIH VOZNIH SREDSTAVA	€ 16,487,096	€ 663,803	€ 0	€ 663,803	€ 102,500	€ 18,544,329	€ 21,004,168	(€ 9,927,753)	€ 15,076,415	€ 0	€ 0	€ 24,545
ŽELJEZNIČKA INFRASTRUKTURA CRNE GORE	€ 610,434,342	€ 2,796,846	(€ 412,806)	€ 2,384,040	€ 5,698,782	€ 624,119,408	€ 439,663,127	(€ 3,924,321)	€ 540,956,412	€ 35,103,613	€ 35,103,613	€ 2,787,876
ŽELJEZNIČKI PREVOZ CRNE GORE	€ 25,124,709	€ 4,209,358	(€ 77,657)	€ 4,131,701	€ 555,308	€ 33,993,610	€ 37,574,367	(€ 27,877,332)	€ 13,272,789	€ 5,815,939	€ 5,763,764	€ 5,539,429
	€ 668,124,851	€ 9,350,843	(€ 607,605)	€ 8,743,238	€ 6,515,083	€ 695,539,292	€ 515,705,330	(€ 45,071,647)	€ 581,063,526	€ 41,761,592	€ 40,867,377	€ 11,216,155

IZVOR PODATAKA:

Popunjeni obrasci od strane privrednih društava po upitu Ministarstva kapitalnih investicija

NAPOMENA:

*Kreditne obaveze privrednih društava koje kao obezbjeđenje imaju državne garancije i dio su ukupnih kreditnih obaveza prikazanih u tabeli

PERIOD:

31/12/2019	Bilans stanja										
	Stalna imovina	Potraživanja od kupaca	Sumnj. i sporna potraživanja	Neto potraživanja	Gotovina	Aktiva	Osnovni kapital	Kumulativni rezultat	Neto kapital	Ukupne kreditne obaveze	Obaveze - dobavljači
Privredno društvo											
BERZA ELEKTRIČNE ENERGIJE	€ 16,458	€ 0	€ 0	€ 0	€ 88,679	€ 114,836	€ 450,000	(€ 423,323)	€ 26,677	€ 0	€ 355
CRNOGORSKI ELEKTRODISTRIBUTIVNI SISTEM	€ 333,770,537	€ 23,897,363	(€ 17,926,398)	€ 5,970,965	€ 11,655,221	€ 434,360,617	€ 284,177,711	€ 5,287,671	€ 332,225,435	€ 33,248,227	€ 12,459,615
CRNOGORSKI ELEKTROPRENOŠNI SISTEM	€ 238,967,072	€ 7,353,969	(€ 2,162,600)	€ 5,191,369	€ 17,798,295	€ 269,032,905	€ 155,108,283	€ 20,273,636	€ 175,453,544	€ 62,417,157	€ 10,681,642
CRNOGORSKI OPERATOR TRŽIŠTA ELEKTRIČNE ENERGIJE	€ 172,713	€ 4,708,423	(€ 91,531)	€ 4,616,892	€ 8,248,348	€ 13,183,941	€ 470,339	€ 21,421	€ 593,171	€ 0	€ 4,093,024
ELEKTROPRIVREDA CRNE GORE	€ 941,918,249	€ 247,211,204	(€ 177,403,738)	€ 69,807,466	€ 4,497,961	€ 1,146,229,837	€ 769,927,930	€ 41,101,731	€ 989,317,569	€ 45,647,810	€ 12,592,285
MONTENEGRO BONUS	€ 18,287,364	€ 14,555,053	(€ 793,380)	€ 13,761,673	€ 208,334	€ 39,432,271	€ 20,166,053	(€ 426,707)	€ 19,739,346	€ 5,338	€ 18,913,965
RUDNIK UGLJA	€ 65,213,803	€ 483,328	(€ 167,051)	€ 316,277	€ 3,489,181	€ 79,859,563	€ 21,492,990	€ 13,932,159	€ 49,448,728	€ 2,271,667	€ 3,360,036
EPCG BEOGRAD	€ 1,769	€ 1,158,141	€ 0	€ 1,158,141	€ 517,309	€ 1,685,402	€ 26,377	€ 504,372	€ 535,503	€ 0	€ 19,691
ZETA ENERGY	€ 11,754,163	€ 4,366	€ 0	€ 4,366	€ 2,802,592	€ 15,051,921	€ 16,156,391	(€ 1,775,831)	€ 14,380,560	€ 0	€ 326,219
	€ 1,610,102,129	€ 299,371,847	(€ 198,544,698)	€ 100,827,149	€ 49,305,920	€ 1,998,951,293	€ 1,267,976,074	€ 78,495,129	€ 1,581,720,533	€ 143,590,199	€ 62,446,832
MONTE PUT	€ 15,869,054	€ 45,510	€ 0	€ 45,510	€ 1,999,155	€ 21,328,328	€ 497,153	€ 1,364,554	€ 1,861,707	€ 17,237,043	€ 58,752
	€ 15,869,054	€ 45,510	€ 0	€ 45,510	€ 1,999,155	€ 21,328,328	€ 497,153	€ 1,364,554	€ 1,861,707	€ 17,237,043	€ 58,752
TO MONTENEGRO	€ 0	€ 0	€ 0	€ 0	€ 0	€ 0	€ 0	€ 0	€ 0	€ 0	€ 0
AERODROMI CRNE GORE	€ 89,492,894	€ 34,565,292	(€ 1,581,371)	€ 32,983,921	€ 15,956,173	€ 148,537,837	€ 101,500,000	€ 16,616,391	€ 118,116,391	€ 5,066,667	€ 260,280
	€ 89,492,894	€ 34,565,292	(€ 1,581,371)	€ 32,983,921	€ 15,956,173	€ 148,537,837	€ 101,500,000	€ 16,616,391	€ 118,116,391	€ 5,066,667	€ 260,280
BARSKA PLOVIDBA	€ 38,973,583	€ 893,622	€ 0	€ 893,622	€ 314,871	€ 40,442,654	€ 9,842,010	(€ 13,712,821)	(€ 3,224,412)	€ 37,322,370	€ 484,519
CRNOGORSKA PLOVIDBA	€ 36,270,121	€ 788,405	€ 0	€ 788,405	€ 103,850	€ 38,164,082	€ 10,664,250	(€ 16,441,334)	(€ 5,722,253)	€ 23,397,696	€ 525,673
LUKA BAR	€ 54,192,221	€ 6,266,010	(€ 4,425,930)	€ 1,840,080	€ 3,052,573	€ 60,436,014	€ 69,897,676	(€ 21,425,258)	€ 53,876,738	€ 1,943,915	€ 447,300
MARINA BAR	€ 9,979,266	€ 427,549	(€ 116,660)	€ 310,889	€ 1,451,391	€ 11,752,166	€ 8,801,155	€ 2,435,083	€ 11,387,106	€ 0	€ 4,047
	€ 139,415,191	€ 8,375,586	(€ 4,542,590)	€ 3,832,996	€ 4,922,685	€ 150,794,916	€ 99,205,091	(€ 49,144,330)	€ 56,317,179	€ 62,663,981	€ 1,461,539
MONTECARGO	€ 17,004,650	€ 1,148,113	(€ 117,142)	€ 1,030,971	€ 188,329	€ 19,026,452	€ 17,463,668	(€ 5,630,564)	€ 13,590,992	€ 493,901	€ 2,161,714
ODRŽAVANJE ŽELJEZNIČKIH VOZNIH SREDSTAVA	€ 16,748,736	€ 326,938	€ 0	€ 326,938	€ 147,806	€ 18,582,384	€ 21,004,168	(€ 5,274,956)	€ 15,729,212	€ 0	€ 13,426
ŽELJEZNIČKA INFRASTRUKTURA CRNE GORE	€ 600,239,253	€ 2,430,059	(€ 444,678)	€ 1,985,381	€ 8,027,781	€ 616,026,405	€ 439,663,127	(€ 3,325,964)	€ 541,597,260	€ 38,476,791	€ 1,800,570
ŽELJEZNIČKI PREVOZ CRNE GORE	€ 26,838,752	€ 4,012,546	(€ 77,373)	€ 3,935,173	€ 17,706	€ 34,359,779	€ 37,574,367	(€ 28,383,041)	€ 12,790,797	€ 6,971,698	€ 6,149,397
	€ 660,831,391	€ 7,917,656	(€ 639,193)	€ 7,278,463	€ 8,381,622	€ 687,995,020	€ 515,705,330	(€ 42,614,525)	€ 583,708,261	€ 45,942,390	€ 10,125,107

IZVOR PODATAKA:

Popunjeni obrasci od strane privrednih društava po upitu Ministarstva kapitalnih investicija

Poslovanje privrednih društava za period I-IX 2021. godine
5. Zaposleni



Crna Gora
Ministarstvo kapitalnih investicija

PERIOD:

30/09/2021	Broj zaposlenih po tipu angažovanja						*Prosječna neto zarada	**Broj zaposlenih prema stručnoj spremi				
	Za stalno	Na odredjeno	Dopunski rad	Ugovori o djelu	Ostalo	Ukupno		Osnovna škola	Srednja školska sprema	Viša školska sprema	Visoka školska sprema	Ukupno
Privredno društvo												
BERZA ELEKTRIČNE ENERGIJE	7	0	0	0	0	7	€ 1,014	0	0	0	7	7
CRNOGORSKI ELEKTRODISTRIBUTIVNI SISTEM	1,344	31	0	127	89	1,591	€ 880	15	929	26	405	1,375
CRNOGORSKI ELEKTROPRENOSNI SISTEM	290	7	0	24	0	321	€ 856	0	181	1	115	297
CRNOGORSKI OPERATOR TRŽIŠTA ELEKTRIČNE ENERGIJE	20	0	0	0	0	20	€ 1,045	0	1	1	18	20
ELEKTROPRIVREDA CRNE GORE	901	27	0	131	70	1,129	€ 927	18	470	25	415	928
MONTENEGRO BONUS	28	1	0	8	0	37	€ 890	0	8	0	21	29
RUDNIK UGLJA	785	7	2	72	194	1,060	€ 730	37	603	20	134	794
EPCG BEOGRAD	2	0	0	0	0	2	€ 1,429	0	0	0	2	2
ZETA ENERGY	19	0	0	1	0	20	€ 939	0	14	1	4	19
	3,396	73	2	363	353	4,187	€ 0	70	2,206	74	1,121	3,471
MONTE PUT	147	7	0	8	2	164	€ 814	1	76	1	76	154
	147	7	0	8	2	164	€ 0	1	76	1	76	154
TO MONTENEGRO	0	95	13	0	14	122	€ 1,292	2	27	7	72	108
AERODROMI CRNE GORE	735	120	0	0	38	893	€ 856	29	580	30	216	855
	735	215	13	0	52	1,015	€ 0	31	607	37	288	963
BARSKA PLOVIDBA	38	1	0	2	0	41	€ 757	2	9	1	27	39
CRNOGORSKA PLOVIDBA	7	1	8	3	0	19	€ 650	0	4	0	12	16
LUKA BAR	394	7	0	3	15	419	€ 693	20	216	7	158	401
MARINA BAR	27	9	0	2	0	38	€ 823	2	16	2	16	36
	466	18	8	10	15	517	€ 0	24	245	10	213	492
MONTECARGO	279	25	0	0	0	304	€ 556	10	236	5	53	304
ODRŽAVANJE ŽELJEZNIČKIH VOZNIH SREDSTAVA	166	8	0	0	0	174	€ 467	9	130	1	34	174
ŽELJEZNIČKA INFRASTRUKTURA CRNE GORE	667	76	0	0	0	743	€ 429	121	472	11	139	743
ŽELJEZNIČKI PREVOZ CRNE GORE	346	31	0	0	0	377	€ 495	30	258	2	87	377
	1,458	140	0	0	0	1,598	€ 0	170	1,096	19	313	1,598

IZVOR PODATAKA:

Popunjeni obrasci od strane privrednih društava po upitu Ministarstva kapitalnih investicija

NAPOMENA:

*Prosek kvartala, za obračun korišćeni troškovi neto zarada i neto naknada po ugovorima o djelu i broj zaposlenih angažovanih po osnovu ugovora o radu i ugovora o djelu za izvještajni period

** Broj zaposlenih prema stručnoj spremi obuhvata zaposlene angažovane ugovorima o radu

Poslovanje privrednih društava za period I-IX 2021. godine
5. Zaposleni



Crna Gora
Ministarstvo kapitalnih investicija

PERIOD:

30/09/2020	Broj zaposlenih po tipu angažovanja					Ukupno	*Prosječna neto zarada	Broj zaposlenih prema stručnoj spremi				Ukupno
	Za stalno	Na određeno	Dopunski rad	Ugovori o djelu	Ostalo			Osnovna škola	Srednja školska sprema	Viša školska sprema	Visoka školska sprema	
Privredno društvo												
BERZA ELEKTRIČNE ENERGIJE	8	0	0	0	0	8	€ 1,021	0	0	0	8	8
CRNOGORSKI ELEKTRODISTRIBUTIVNI SISTEM	1,229	97	0	7	21	1,354	€ 897	13	927	29	357	1,326
CRNOGORSKI ELEKTROPRENOSNI SISTEM	292	12	0	48	0	352	€ 759	0	190	1	113	304
CRNOGORSKI OPERATOR TRŽIŠTA ELEKTRIČNE ENERGIJE	18	0	0	0	0	18	€ 1,047	0	1	1	16	18
ELEKTROPRIVREDA CRNE GORE	847	55	0	34	58	994	€ 938	18	479	23	382	902
MONTENEGRO BONUS	27	0	0	6	0	33	€ 1,028	0	10	0	17	27
RUDNIK UGLJA	648	1	0	10	193	852	€ 727	43	492	16	98	649
EPCG BEOGRAD	2	0	0	0	0	2	€ 1,358	0	0	0	2	2
ZETA ENERGY	19	1	0	1	0	21	€ 572	0	14	1	5	20
	3,090	166	0	106	272	3,634	€ 0	74	2,113	71	998	3,256
MONTE PUT	143	5	0	7	1	156	€ 853	1	72	0	75	148
	143	5	0	7	1	156	€ 0	1	72	0	75	148
TO MONTENEGRO	0	0	0	0	0	0	€ 0	0	0	0	0	0
AERODROMI CRNE GORE	699	123	0	0	22	844	€ 843	27	553	33	209	822
	699	123	0	0	22	844	€ 0	27	553	33	209	822
BARSKA PLOVIDBA	40	0	0	1	0	41	€ 746	2	10	2	26	40
CRNOGORSKA PLOVIDBA	7	2	9	2	0	20	€ 540	0	4	2	12	18
LUKA BAR	374	11	0	5	17	407	€ 667	20	210	5	150	385
MARINA BAR	27	5	0	2	1	35	€ 867	1	13	2	16	32
	448	18	9	10	18	503	€ 0	23	237	11	204	475
MONTECARGO	273	26	0	3	0	302	€ 546	5	236	8	50	299
ODRŽAVANJE ŽELJEZNIČKIH VOZNIH SREDSTAVA	170	2	0	0	0	172	€ 459	9	131	1	31	172
ŽELJEZNIČKA INFRASTRUKTURA CRNE GORE	667	50	0	0	0	717	€ 414	118	452	14	133	717
ŽELJEZNIČKI PREVOZ CRNE GORE	349	25	0	0	0	374	€ 483	27	261	2	84	374
	1,459	103	0	3	0	1,565	€ 0	159	1,080	25	298	1,562

IZVOR PODATAKA:

Popunjeni obrasci od strane privrednih društava po upitu Ministarstva kapitalnih investicija

NAPOMENA:

*Prosek kvartala, za obračun korišćeni troškovi neto zarada i neto naknada po ugovorima o djelu i broj zaposlenih angažovanih po osnovu ugovora o radu i ugovora o djelu za izvještajni period

** Broj zaposlenih prema stručnoj spremi obuhvata zaposlene angažovane ugovorima o radu

Poslovanje privrednih društava za period I-IX 2021. godine
5. Zaposleni



Crna Gora
Ministarstvo kapitalnih investicija

PERIOD:

30/09/2019	Broj zaposlenih po tipu angažovanja					Ukupno	*Prosječna neto zarada	Broj zaposlenih prema stručnoj spremi											
	Za stalno	Na određeno	Dopunski rad	Ugovori o djelu	Ostalo			Osnovna škola	Srednja školska sprema	Viša školska sprema	Visoka školska sprema	Ukupno							
Privredno društvo																			
BERZA ELEKTRIČNE ENERGIJE	8	0	0	1	0	9	€ 927	0	0	0	8	8							
CRNOGORSKI ELEKTRODISTRIBUTIVNI SISTEM	1,222	87	0	8	20	1,337	€ 768	14	940	12	343	1,309							
CRNOGORSKI ELEKTROPRENOSNI SISTEM	295	12	0	51	0	358	€ 767	0	201	1	105	307							
CRNOGORSKI OPERATOR TRŽIŠTA ELEKTRIČNE ENERGIJE	17	0	0	0	0	17	€ 1,014	0	1	1	15	17							
ELEKTROPRIVREDA CRNE GORE	876	37	0	19	67	999	€ 876	22	496	30	365	913							
MONTENEGRO BONUS	27	0	0	6	0	33	€ 998	0	10	0	17	27							
RUDNIK UGLJA	686	0	0	15	175	876	€ 704	47	525	17	97	686							
EPCG BEOGRAD	2	0	0	0	0	2	€ 1,345	0	0	0	2	2							
ZETA ENERGY	21	0	0	1	0	22	€ 603	0	16	1	4	21							
	3,154	136	0	101	262	3,653	€ 0	83	2,189	62	956	3,290							
MONTE PUT	114	30	0	6	16	166	€ 860	1	74	0	69	144							
	114	30	0	6	16	166	€ 0	1	74	0	69	144							
TO MONTENEGRO	0	0	0	0	0	0	€ 0	0	0	0	0	0							
AERODROMI CRNE GORE	682	271	0	0	48	1,001	€ 856	45	656	38	214	953							
	682	271	0	0	48	1,001	€ 0	45	656	38	214	953							
BARSKA PLOVIDBA	43	2	0	0	0	45	€ 809	2	12	3	28	45							
CRNOGORSKA PLOVIDBA	7	2	7	2	0	18	€ 629	0	3	2	11	16							
LUKA BAR	346	12	0	6	0	364	€ 649	21	185	4	148	358							
MARINA BAR	27	7	0	0	0	34	€ 849	4	14	3	13	34							
	423	23	7	8	0	461	€ 0	27	214	12	200	453							
MONTECARGO	242	39	0	0	0	281	€ 573	5	218	8	50	281							
ODRŽAVANJE ŽELJEZNIČKIH VOZNIH SREDSTAVA	167	9	0	1	0	177	€ 461	9	133	2	32	176							
ŽELJEZNIČKA INFRASTRUKTURA CRNE GORE	708	78	0	0	0	786	€ 406	126	511	15	134	786							
ŽELJEZNIČKI PREVOZ CRNE GORE	351	29	0	0	0	380	€ 498	25	264	3	88	380							
	1,468	155	0	1	0	1,624	€ 0	165	1,126	28	304	1,623							

IZVOR PODATAKA:

Popunjeni obrasci od strane privrednih društava po upitu Ministarstva kapitalnih investicija

NAPOMENA:

*Prosek kvartala, za obračun korišćeni troškovi neto zarada i neto naknada po ugovorima o djelu i broj zaposlenih angažovanih po osnovu ugovora o radu i ugovora o djelu za izvještajni period

** Broj zaposlenih prema stručnoj spremi obuhvata zaposlene angažovane ugovorima o radu

Poslovanje privrednih društava za period I-IX 2021. godine
6. Zbirni podaci po privrednim djelatnostima



Crna Gora
Ministarstvo kapitalnih investicija

PERIOD:

Kategorije	Privredne djelatnosti				
	Energetika i rudarstvo	Vazdušni saobraćaj	Državni putevi	Željeznički saobraćaj	Pomorski saobraćaj
30/09/2021					
Stalna imovina	€ 1,612,053,935	€ 138,932,605	€ 40,735,078	€ 667,574,522	€ 138,540,964
Aktiva	€ 1,979,184,478	€ 186,978,101	€ 49,352,742	€ 691,231,725	€ 154,674,754
Neto kapital	€ 1,590,790,360	€ 156,767,303	€ 1,571,597	€ 580,987,587	€ 54,827,233
Ukupno kreditno zaduženje	€ 113,049,216	€ 3,466,667	€ 44,641,015	€ 37,008,830	€ 53,507,384
Poslovni prihodi	€ 413,047,814	€ 24,741,214	€ 5,756,624	€ 24,155,906	€ 16,732,976
Poslovni rashodi	€ 395,076,477	€ 21,927,738	€ 4,310,550	€ 24,027,730	€ 16,360,310
*Adj.EBITDA	€ 61,092,205	€ 4,778,454	€ 2,649,843	€ 6,556,430	€ 3,501,109
Troškovi kamata i kursnih razlika	€ 2,452,463	€ 609,485	€ 299,169	€ 232,065	€ 4,070,795
Neto rezultat	€ 14,520,045	€ 2,806,602	€ 1,074,443	(€ 75,941)	(€ 3,041,259)
Zaposleni					
<i>Prema tipu angažovanja</i>					
Ugovori o radu na neodređeno	3,396	735	147	1,458	466
Ugovori o radu na određeno	73	215	7	140	18
Ugovori o dopunskom radu	2	13	-	-	8
Ugovori o djelu	363	-	8	-	10
Ostalo	353	52	2	-	-
Ukupan broj zaposlenih	4,187	1,015	164	1,598	502
<i>Prema stručnoj spremi</i>					
Zaposleni - Osnovna škola	70	31	1	170	24
Zaposleni - Srednja školska sprema	2,206	607	76	1,096	245
Zaposleni - Viša školska sprema	74	37	1	19	10
Zaposleni - Visoka školska sprema	1,121	288	76	313	213
Uk. troškovi zarada, naknada zarada i ostali lični rashodi	€ 52,436,892	€ 11,449,181	€ 2,203,094	€ 11,929,334	€ 6,507,171
**Troškovi otpremnina	€ 2,286,187	€ 170,867	€ 22,491	€ 40,498	€ 96,929

IZVOR PODATAKA:

Popunjeni obrasci od strane privrednih društava po upitu Ministarstva kapitalnih investicija

NAPOMENE:

*Adj. EBITDA - Profit prije neto-finansijskog rezultata, poreza na dobit i amortizacije

**Bruto iznos otpremnina sa uključenim porezima