



MINISTARSTVO FINANSIJA CRNE GORE

DIREKTORAT ZA MAKROEKONOMSKE I FISKALNE ANALIZE I PROJEKCIJE

MJESEČNI

MAKROEKONOMSKI IZVJEŠTAJ

JANUAR 2025



+ 3.3%

PROGNOZIRANI
RAST GLOBALNE
EKONOMIJE U 2025.



+ 24.3%

RAST NETO ZARADE U
DECEMBRU 2024.



+ 2.8%

GODIŠNJA
INFLACIJA U
JANUARU



+ 7.3%

RAST PRIHODA
BUDŽETA U 2024.



- 0.96 P.P

PAD KAMATNIH
STOPA U DECEMBRU



+ 23.4%

RAST NOVOODOBRENIH
KREDITA U 2024. GODINI



+ 13.0%

RAST NETO STRANIH
DIREKTNIH
INVESTICIJA U 2024.



+ 6.85%

RAST PENZIJA OD 1.
JANUARA 2025.



Realni sektor i inflacija

U 2024. godini, broj noćenja domaćih i stranih gostiju u kolektivnom smještaju iznosio je 5.200.894 i bilježi godišnji rast od 1,5%. Od stranih gostiju, najveći broj noćenja su ostvarili turisti iz Srbije (19,3%), Ujedinjenog Kraljevstva (7,9%), Njemačke (7,1%), Francuske (6,6%) i Bosne i Hercegovine (5,6%). Promet robe u trgovini na malo je porastao za 10,7% u 2024. godini. Industrijska proizvodnja je u 2024. ostvarila rast od 0,2%, kao rezultat rasta sektora vađenje ruda i kamena (8,9%) i prerađivačke industrije (11,9%), dok je u prošloj godini došlo do pada proizvodnje električne energije od 15,1%. Godišnja inflacija u januaru 2025. iznosi 2,8%, a najveći doprinos rastu su dale cijene u kategorijama 'Stanovanje, voda, struja, gas i druga goriva' (doprinos od 0,68 p.p) i 'Restorani i hoteli' (doprinos od 0,39 p.p).



Međunarodno okruženje

Prema januarskom izvještaju Međunarodnog monetarnog fonda¹, globalni ekonomski rast projektovan je na 3,3% u 2025. i 2026. godini, što je ispod istorijskog prosjeka (2000–2019) od 3,7%. Prognoza za 2025. godinu uglavnom je nepromijenjena u odnosu na oktobarsko izdanje Svjetskog ekonomskog izgleda (WEO) za 2024, prvenstveno zbog revizije naviše u SAD, koja je neutralisala revizije naniže u drugim velikim ekonomijama. Projekcije rasta ukazuju na rast BDP-a u Eurozoni od 0,8% u 2024. godini, 1,0% u

¹ [World Economic Outlook: Global Growth: Divergent and Uncertain](#)

2025. i 1,4% u 2026. godini. Očekuje se da će globalna inflacija pasti na 4,2% u 2025. i na 3,5% u 2026. godini.



Zaposlenost i dohodak

Tržište rada nastavlja da bilježi povoljne trendove. Prosječni broj zaposlenih u 2024. godini iznosio je 257,4 hiljada i veći je 5,3% u odnosu na 2023. Prosječna neto zarada u decembru 2024. je, shodno implementaciji programa Evropa sad 2, iznosila 1012€ i povećana je 24,3% u odnosu na 2023. Posmatrajući u odnosu na kraj 2020, prosječna neto plata je uvećana 92%. Prosječna penzija u decembru 2024. iznosila je 519,62€ (rast 22,3%). Upravni odbor Fonda PIO donio je odluku o usklađivanju penzija od 1. januara 2025, iznad minimalne u visini od 6,85%². Skupština Crne Gore je usvojila izmjene Zakona kojima je minimalna penzija za korisnike srazmjernih penzija povećana na 450€³.



Fiskalni sektor

Prema preliminarnim podacima, prihodi budžeta u 2024. godini iznosili su 2.755,1 mil.€ ili 37,8% procijenjenog BDP-a (7.279,7 mil. €), što je u odnosu na 2023. godinu veće za 188,6 mil.€ ili 7,3%. Izuzimajući prihode jednokratnog karaktera, prihodi budžeta u 2024. godini u odnosu na 2023. godinu veći su 333,8 mil.€ ili 14%. Kategorije prihoda budžeta koje su u kontinuitetu ostvarivale rast tokom 2024. su: porez na dobit pravnih lica (rast 41,4%),

² Usklađivanje na osnovu kretanja zarada i potrošačkih cijena, shodno Zakonu o penzijskom i invalidskom osiguranju.

³ [Saopštenje – Pio \(fondpio.me\)](#)

porez na dohodak fizičkih lica (rast 32,7%), porez na dodatu vrijednost (rast 15,4%) i akcize (rast 14,1%), što je odraz rasta ekonomske aktivnosti i smanjenja sive ekonomije. Izdaci budžeta u 2024. godini iznosili su 2.986,0 mil. € ili 41,0% procijenjenog BDP-a. U odnosu na 2023, izdaci su veći 430,5 mil.€ (16,8%) i najveće odstupanje je kod izdvajanja za isplatu prava iz oblasti penzijskog i invalidskog osiguranja dominantno zbog povećanja minimalne penzije, transfera institucijama i značajnije kod institucija javnog zdravlja, kao i rasta izdvajanja za bruto zarade (usvajanje granskih kolektivnih ugovora kojima su povećane zarade zaposlenih u javnom sektoru u 2023. godini). U odnosu na plan, izdaci su niži 22,1 mil.€ (0,7%), i odraz su dinamike pristizanja obaveza u ovom periodu. Kapitalni budžet u 2024. godini realizovan je na nivou od 106%, odnosno preko godišnjeg plana. U 2024. godini, ostvaren je deficit budžeta u iznosu od 230,9 mil.€ ili 3,2% procijenjenog BDP-a, što je za 4,5 mil.€ niže ostvarenje od planiranog. Takođe, u 2024. je ostvaren suficit tekuće potrošnje u iznosu od 49,9 mil.€⁴.



Finansijski sektor

Prema preliminarnim podacima Centralne banke Crne Gore, neto profit crnogorskih banaka u decembru 2024. godine iznosio je 165,3 mil.€, što je 13,2% više u odnosu na decembar 2023. Ukupni krediti su na kraju 2024, iznosili 4.639,8 mil.€ i veći su 13,3% međugodišnje. Novoodobreni krediti su u 2024. godini iznosili 1.874,1 mil.€ (rast od 23,4% na godišnjem nivou), od čega su

pozajmice privrede iznosile 974,3 mil.€ (rast od 29,3%), dok su građani pozajmili 831,4 mil.€ (rast od 43,8%). U decembru 2024, zabilježen je rast ukupnih depozita (na 5.838,8 mil.€) od 6,7%. Prosječna ponderisana efektivna aktivna kamatna stopa na novoodobrene kredite u decembru 2024. iznosila je 5,55% i bilježi pad od 0,96 p.p u odnosu na decembar 2023. godine.

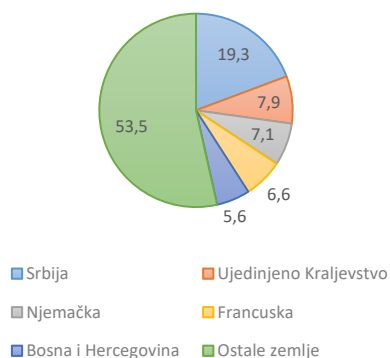


Spoljnotrgovinska razmjena i investicije

Ukupna spoljnotrgovinska razmjena Crne Gore u 2024. godini iznosila je 4.683,1 mil.€. i bilježi godišnji rast od 4,4%. Izvoz robe u vrijednosti od 615,0 mil.€. je niži za 8,8% u odnosu na 2023, uglavnom pod uticajem pada izvoza aluminijuma za 46,0% i pada izvoza električne energije za 44,6%. Uvoz robe u iznosu od 4,068,1 mil.€ povećan je za 6,8% u odnosu na 2023, prevashodno povećanjem uvoza mašina i transportnih uređaja (rast 11,9%), hemijskih proizvoda (rast 10,1%), mineralnih goriva i maziva (8,1%) i prehrambenih proizvoda (rast 3,7%). Neto priliv stranih direktnih investicija (SDI) je u 2024. godini iznosio 489,9 mil.€, što je za 13,0% više u odnosu na 2023. godinu. Ukupan priliv SDI iznosio je 889,8 mil.€, što predstavlja rast od 3,2% u odnosu na prošlu godinu. Investicije u kompanije i banke iznosile su 113,9 mil.€ (rast 19,6%), dok su ulaganja u nekretnine 455,3 mil.€ (pad 1,7%). Priliv SDI u formi interkompanijskog duga iznosio je 290,8 mil.€, što je za 9,8% više nego u 2023. Ukupan odliv SDI prošle godine iznosio je 399,8 mil.€ što je godišnji pad 6,7%. Najveće učešće u strukturi SDI čine Srbija (118,2 mil.€), Ruska Federacija (100,2 mil.€) i Turska (99,6 mil.€).

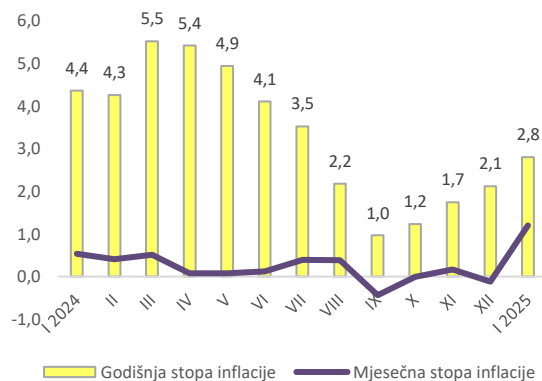
⁴ Nivo tekućih izdataka i transfera niži od tekućih prihoda i donacija, odnosno država se zadužila isključivo za potrebe finansiranja kapitalnih projekata i otplate duga.

Grafik 1 Struktura noćenja stranih gostiju, %



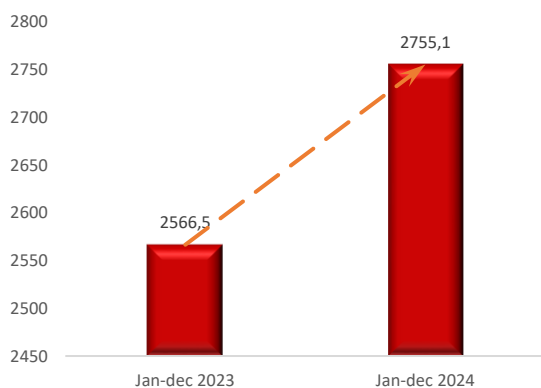
...Najviše turista u kolektivnom smještaju iz Srbije i Zapadne Evrope...

Grafik 2 Inflacija, CPI, godišnja i mjesečna stopa, %



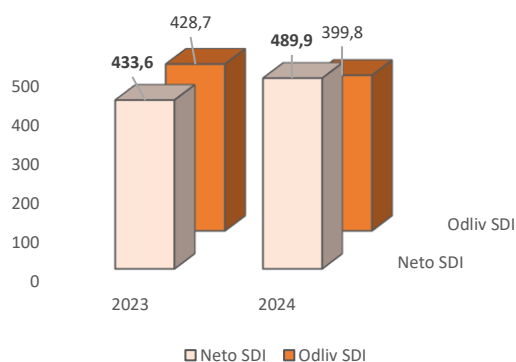
...Godišnja inflacija u januaru 2,8%...

Grafik 3 Prihodi budžeta 2023/2024, u mil.€



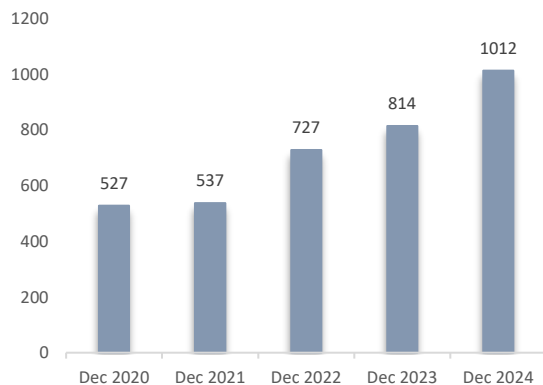
...U 2024. godini ostvaren rast prihoda od 7,3% u odnosu na 2023. godinu...

Grafik 4 Neto SDI i odliv SDI, u mil.€



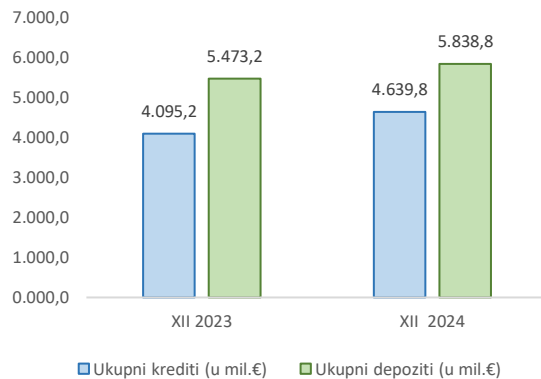
...Rast neto priliva SDI za 13,0% u odnosu na 2023, uz pad odliva SDI za 6,7%...

Grafik 5 Prosječna neto zarada (€) 2024/2020



...Rast prosječne neto zarade za 92,0% u odnosu na kraj 2020. godine...

Grafik 6 Ukupni krediti i depoziti, u mil.€



...Rast ukupnih kredita i depozita 13,3% i 6,7%, respektivno...