



Crna Gora
Ministarstvo kapitalnih investicija

**Izveštaj za period I-VI 2021. godine o poslovanju privrednih
društava u većinskom vlasništvu države iz nadležnosti
Ministarstva kapitalnih investicija**

Septembar 2021. godine



SADRŽAJ:	Strana:
1. Opšte informacije o privrednim društvima	1
2. Bilans uspjeha - prihodi, rashodi i rezultat	2
3. Bilans stanja - sredstva i izvori sredstava	7
4. Zaposleni	11
5. Zbirni podaci po privrednim djelatnostima	15



PERIOD: 30/06/2021

Redni broj	Privredno društvo	Oblik	PIB	Djelatnost	Web stranica	Opšte informacije					
						Predsjednik Odbora direktora	Izvršni direktor	Sekretar društva	% vlasništva	Usvojen Kodeks korporativnog upravljanja	Blokada računa u posljednjem kvartalu
1	BERZA ELEKTRIČNE ENERGIJE	DOO	03150313	Trgovina električnom energijom	www.belen-spot.me	Darko Krivokapić	Dejan Drašković	Matija Medojević	100.0%	NE	NE
2	CRNOGORSKI ELEKTRODISTRIBUTIVNI SISTEM	DOO	03099873	Distribucija električne energije	www.cedis.me	Rajko Radošević	Vladimir Čadenović	Veljko Vujović	100.0%	DA	NE
3	CRNOGORSKI ELEKTROPRENOSNI SISTEM	AD	02751372	Prenos električne energije	www.cges.me	Aleksandar Mijušković	Dragan Kujović	Dragan Đukić	55.0%	NE	NE
4	CRNOGORSKI OPERATOR TRŽIŠTA ELEKTRIČNE ENERGIJE	DOO	02849097	Organizovanje i upravljanje tržištem električne energije	www.cotee.me	Branislav Dačević	Boro Todorović	/	100.0%	NE	NE
5	ELEKTROPRIVREDA CRNE GORE	AD	02002230	Proizvodnja električne energije	www.epcg.com	Milutin Đukanović	Nikola Rovčanin	Milivoje Vujačić	88.7%	DA	NE
6	MONTENEGRO BONUS	DOO	02384337	Trgovina - promet naftnim derivatima	www.montenegrobonus.me	Slađana Džaković	Radoš Zečević	/	100.0%	NE	DA
7	RUDNIK UGLJA	AD	02009501	Vađenje i briketiranje uglja	www.rupv.me	Dušan Janjušević	Milan Lekić	Uroš Gazdić	100.0%	DA	NE
8	EPCG BEOGRAD	DOO	20491515	Trgovina električnom energijom	/	/	Vidosava Čutura	/	100.0%	NE	NE
9	ZETA ENERGY	DOO	02794624	Proizvodnja električne energije	/	Flam Tore Johan	Dragan Vlahović	/	51.0%	NE	NE
10	MONTE PUT	DOO	02462494	Uslužne djelatnosti u kopnenom saobraćaju	www.monteput.me	Nikola Divanović	Jonuz Mujević	Aida Čekić	100.0%	NE	NE
11	TO MONTENEGRO	DOO	03344312	Vazdušni saobraćaj	www.airmontenegro.com	Filip Radulović	Predrag Todorović	/	100.0%	NE	NE
12	AERODROMI CRNE GORE	AD	02305623	Opsluživanje putnika, aviona i prihvat robe	montenegroairpots.com	Nebojša Đoković	Ognjen Jovović	Mihailo Gilić	100.0%	NE	NE
13	BARSKA PLOVIDBA	AD	02324784	Pomorski i priobalni prevoz tereta	www.montenegrolines.net	Sava Ašanin	Zoran Tajić	Mirsad Tršić	51.9%	DA	NE
14	CRNOGORSKA PLOVIDBA	AD	02399849	Pomorski i priobalni prevoz tereta	www.crnogorskaplovidba.com	Jovo Lazarević	Slobo Pajović	Slobodan Rašković	100.0%	NE	NE
15	LUKA BAR	AD	02002558	Manipulacija teretom. Pretovar i skladištenje tereta i obavljanje djelatnosti u režimu Slobodne zone	www.lukabar.me	Slađana Perišić	v.d. Deda Đelović	mr. Vesna Mihaljević	54.1%	DA	NE
16	MARINA BAR	AD	02333155	Djelatnost marine - usluge	https://marina-bar.me/	Drago Zečević	Željko Stojović	Mirjana Stanović	54.35%	DA	NE
17	MONTECARGO	AD	02758628	Prevoz tereta željeznicom	www.montecargo.me	Miroslav Brajović	Vladimir Božović	Danijela Cebalović	87.6%	DA	NE
18	ODRŽAVANJE ŽELJEZNIČKIH VOZNIH SREDSTAVA	AD	02816296	Željeznički prevoz putnika, međumjesni	www.ozvs.me	Prof.dr. Tripko Draganić	Zoran Vlaović	Ivana Šofranac Radunović	87.6%	DA	NE
19	ŽELJEZNIČKA INFRASTRUKTURA CRNE GORE	AD	02723816	Željeznički prevoz putnika, međumjesni	www.zicg.me	Milena Šuković	Marina Bošković	Branka Milutinović	76.5%	DA	NE
20	ŽELJEZNIČKI PREVOZ CRNE GORE	AD	02723620	Prevoz putnika u željezničkom saobraćaju	www.zpcg.me	Veselin Ivanović	Slaven Šestović	Ljubica Marković	92.2%	DA	NE

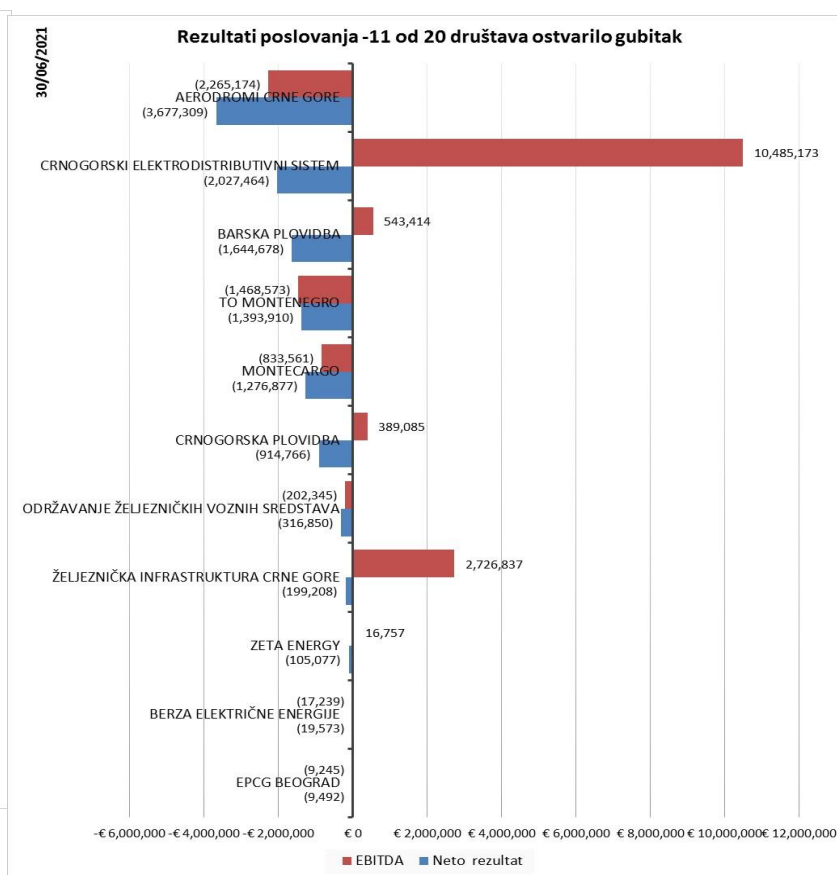
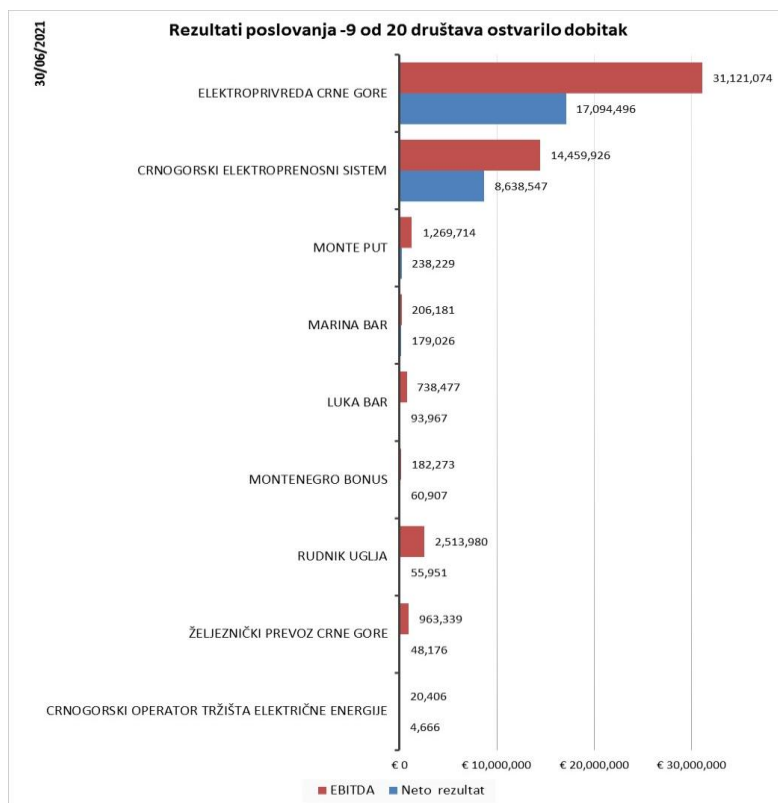
IZVOR PODATAKA:

Popunjeni obrasci od strane privrednih društava po upitu Ministarstva kapitalnih investicija

NAPOMENE:

% vlasništva predstavlja učešće u vlasništvu koje ima država i/ili društvo u kom je država većinski krajnji vlasnik
Imenovana lica organa upravljanja su navedena po podacima iz CRPS-a na dan izdavanja izvještaja

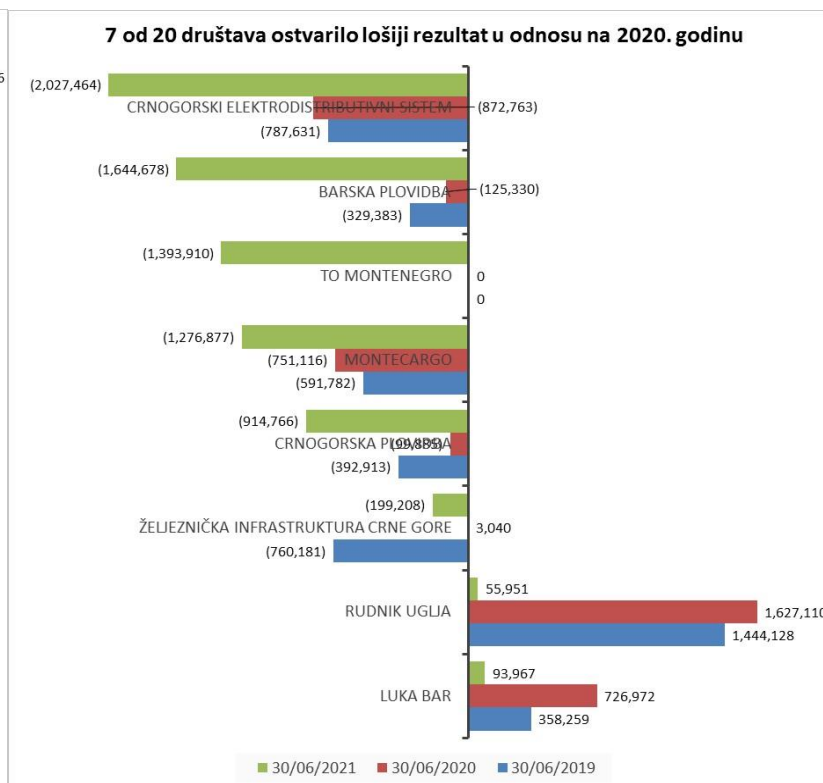
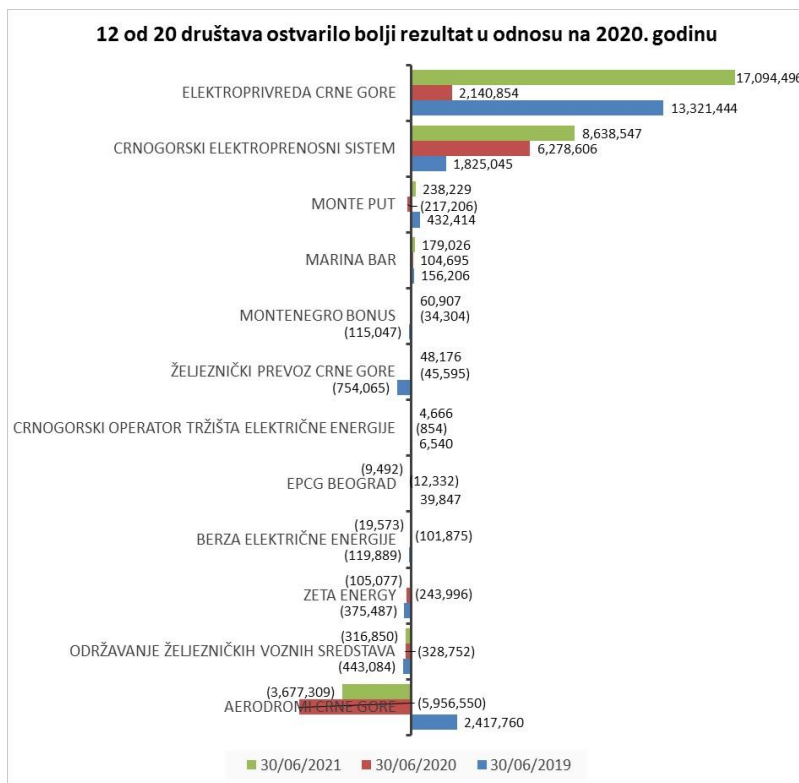
Poslovanje privrednih društava za period I-VI 2021. godine
2. Bilans uspjeha - prihodi, rashodi i rezultat



Poslovanje privrednih društava za period I-VI 2021. godine
2. Bilans uspjeha - prihodi, rashodi i rezultat



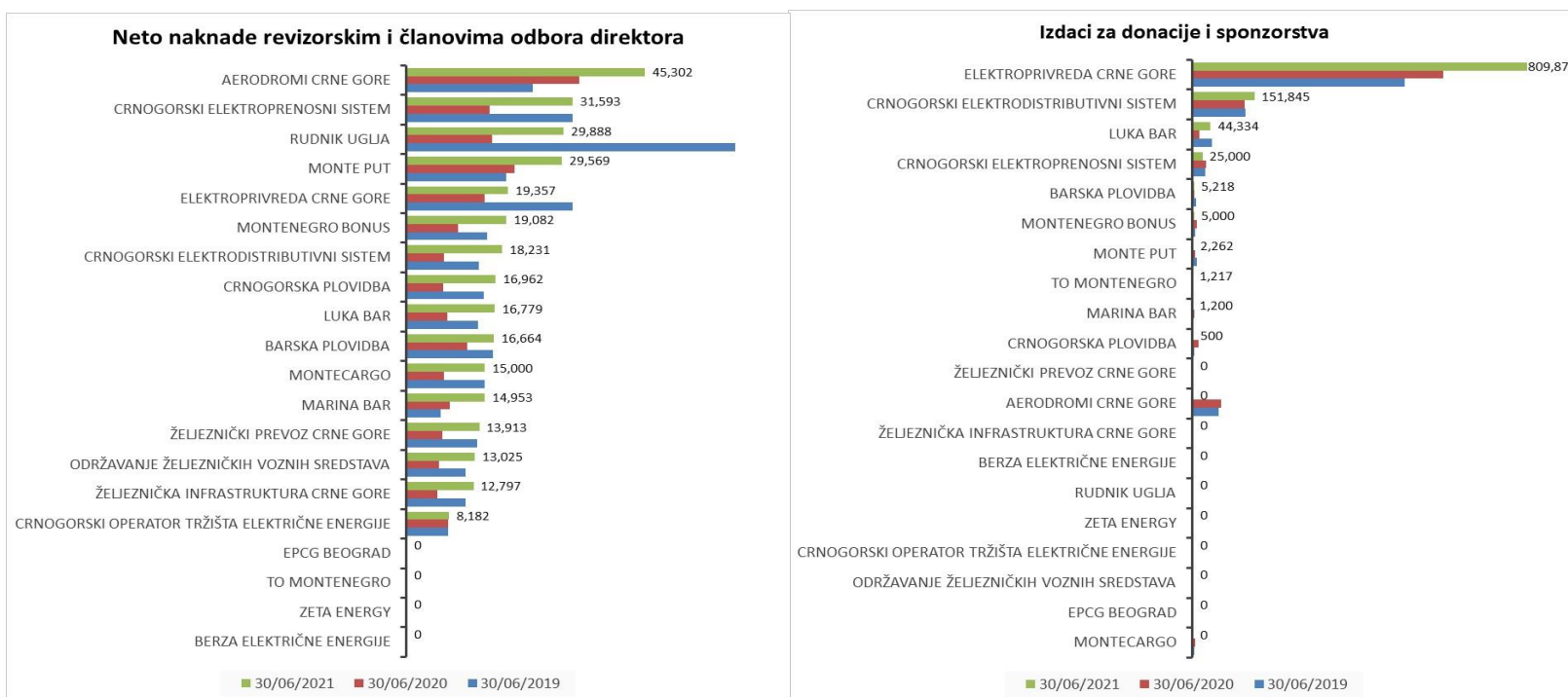
Crna Gora
 Ministarstvo kapitalnih investicija



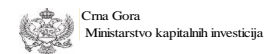
Poslovanje privrednih društava za period I-VI 2021. godine
 2. Bilans uspjeha - prihodi, rashodi i rezultat



Crna Gora
 Ministarstvo kapitalnih investicija



Poslovanje privrednih društava za period I-VI 2021. godine
2. Bilans uspjeha - prihodi, rashodi i rezultat



PERIOD:

30/06/2021	Bilans uspjeha					Troškovi zarada, naknada zarada i ostali lični rashodi			Troškovi poslovanja		
	Poslovni prihodi	Poslovni rashodi	*Adj.EBITDA	Troškovi kamata i kursnih razlika	Neto rezultat	Uk. troškovi zarada	**Otpremnine	***Neto naknade članovima odbora	Donacije i sponzorstva	Konsultantske i advokatske usluge	Troškovi kamata i kursnih razlika
Privredno društvo											
BERZA ELEKTRIČNE ENERGIJE	€ 61,083	€ 80,656	(€ 17,239)	€ 0	(€ 19,573)	€ 66,925	€ 0	€ 0	€ 0	€ 0	€ 0
CRNOGORSKI ELEKTRODISTRIBUTIVNI SISTEM	€ 50,304,972	€ 50,824,762	€ 10,485,173	€ 564,742	(€ 2,027,464)	€ 13,249,176	€ 422,111	€ 18,231	€ 151,845	€ 62,327	€ 564,742
CRNOGORSKI ELEKTROPRENOSNI SISTEM	€ 30,626,035	€ 20,813,203	€ 14,459,926	€ 469,532	€ 8,638,547	€ 2,936,538	€ 11,255	€ 31,593	€ 25,000	€ 61,609	€ 469,532
CRNOGORSKI OPERATOR TRŽIŠTA ELEKTRIČNE ENERGIJE	€ 311,360	€ 306,232	€ 20,406	€ 0	€ 4,666	€ 212,797	€ 0	€ 8,182	€ 0	€ 1,810	€ 0
ELEKTROPRIVREDA CRNE GORE	€ 172,604,309	€ 151,858,480	€ 31,121,074	€ 672,590	€ 17,094,496	€ 10,204,691	€ 337,744	€ 19,357	€ 809,875	€ 39,807	€ 672,590
MONTENEGRO BONUS	€ 4,201,168	€ 4,144,895	€ 182,273	€ 7,993	€ 60,907	€ 362,125	€ 0	€ 19,082	€ 5,000	€ 3,900	€ 7,993
RUDNIK UGLJA	€ 15,077,447	€ 14,956,666	€ 2,513,980	€ 64,853	€ 55,951	€ 6,296,682	€ 220,999	€ 29,888	€ 0	€ 24,312	€ 64,853
EPGC BEOGRAD	€ 4,130,744	€ 4,140,176	(€ 9,245)	€ 366	(€ 9,492)	€ 26,587	€ 0	€ 0	€ 0	€ 400	€ 366
ZETA ENERGY	€ 312,736	€ 417,813	€ 16,757	€ 0	(€ 105,077)	€ 219,963	€ 0	€ 0	€ 0	€ 1,983	€ 0
	€ 277,629,854	€ 247,542,884	€ 58,773,105	€ 1,780,075	€ 23,692,961	€ 33,575,485	€ 992,109	€ 126,333	€ 991,720	€ 196,148	€ 1,780,075
MONTE PUT	€ 2,903,328	€ 2,431,350	€ 1,269,714	€ 272,927	€ 238,229	€ 1,379,702	€ 16,699	€ 29,569	€ 2,262	€ 0	€ 272,927
	€ 2,903,328	€ 2,431,350	€ 1,269,714	€ 272,927	€ 238,229	€ 1,379,702	€ 16,699	€ 29,569	€ 2,262	€ 0	€ 272,927
TO MONTENEGRO	€ 606,258	€ 2,194,168	(€ 1,468,573)	€ 406,468	(€ 1,393,910)	€ 447,443	€ 0	€ 0	€ 1,217	€ 68,386	€ 406,468
AERODROMI CRNE GORE	€ 4,929,423	€ 8,486,347	(€ 2,265,174)	€ 121,505	(€ 3,677,309)	€ 6,548,918	€ 130,984	€ 45,302	€ 0	€ 41,145	€ 121,505
	€ 5,535,681	€ 10,680,515	(€ 3,733,746)	€ 527,973	(€ 5,071,219)	€ 6,996,361	€ 130,984	€ 45,302	€ 1,217	€ 109,531	€ 527,973
BARSKA PLOVIDBA	€ 2,513,188	€ 2,833,112	€ 543,414	€ 1,763,586	(€ 1,644,478)	€ 964,304	€ 0	€ 16,664	€ 5,218	€ 2,264	€ 1,763,586
CRNOGORSKA PLOVIDBA	€ 2,460,337	€ 2,785,538	€ 389,085	€ 813,607	(€ 914,766)	€ 135,527	€ 0	€ 16,962	€ 500	€ 8,504	€ 813,607
LUKA BAR	€ 4,953,629	€ 4,685,397	€ 738,477	€ 115,909	€ 93,967	€ 2,789,958	€ 37,727	€ 16,779	€ 44,334	€ 10,960	€ 115,909
MARINA BAR	€ 574,792	€ 395,611	€ 206,181	€ 17	€ 179,026	€ 286,579	€ 0	€ 14,953	€ 1,200	€ 8,817	€ 17
	€ 10,501,946	€ 10,699,658	€ 1,877,157	€ 2,693,119	(€ 2,286,451)	€ 4,176,368	€ 37,727	€ 65,358	€ 51,252	€ 30,545	€ 2,693,119
MONTECARGO	€ 2,326,280	€ 3,586,703	(€ 833,561)	€ 17,292	(€ 1,276,877)	€ 1,860,210	€ 4,437	€ 15,000	€ 0	€ 1,582	€ 17,292
ODRŽAVANJE ŽELJEZNIČKIH VOZNIH SREDSTAVA	€ 713,892	€ 1,024,646	(€ 202,345)	€ 6,096	(€ 316,850)	€ 845,523	€ 0	€ 13,025	€ 0	€ 0	€ 6,096
ŽELJEZNIČKA INFRASTRUKTURA CRNE GORE	€ 7,186,670	€ 7,302,882	€ 2,726,837	€ 103,128	(€ 199,208)	€ 3,237,466	€ 0	€ 12,797	€ 0	€ 0	€ 103,128
ŽELJEZNIČKI PREVOZ CRNE GORE	€ 3,946,930	€ 3,896,303	€ 963,339	€ 6,764	€ 48,176	€ 1,980,131	€ 22,500	€ 13,913	€ 0	€ 11,755	€ 6,764
	€ 14,173,772	€ 15,810,534	€ 2,654,270	€ 133,280	(€ 1,744,759)	€ 7,923,330	€ 26,937	€ 54,735	€ 0	€ 13,337	€ 133,280

PERIOD:

30/06/2020	Bilans uspjeha					Troškovi zarada, naknada zarada i ostali lični rashodi			Troškovi poslovanja		
	Poslovni prihodi	Poslovni rashodi	*Adj.EBITDA	Troškovi kamata i kursnih razlika	Neto rezultat	Uk. Troškovi zarada	**Otpremnine	***Neto naknade članovima odbora	Donacije i sponzorstva	Konsultantske i advokatske usluge	Troškovi kamata i kursnih razlika
Privredno društvo											
BERZA ELEKTRIČNE ENERGIJE	€ 919	€ 102,794	(€ 98,953)	€ 0	(€ 101,875)	€ 87,129	€ 0	€ 0	€ 0	€ 0	€ 0
CRNOGORSKI ELEKTRODISTRIBUTIVNI SISTEM	€ 47,431,653	€ 48,000,314	€ 10,507,278	€ 80,826	(€ 872,763)	€ 12,585,835	€ 0	€ 7,148	€ 126,500	€ 8,171	€ 80,826
CRNOGORSKI ELEKTROPRENOSNI SISTEM	€ 24,598,447	€ 17,349,347	€ 11,816,375	€ 518,524	€ 6,278,606	€ 2,948,480	€ 80,591	€ 15,796	€ 33,000	€ 61,505	€ 518,524
CRNOGORSKI OPERATOR TRŽIŠTA ELEKTRIČNE ENERGIJE	€ 289,328	€ 290,182	€ 5,260	€ 0	(€ 854)	€ 203,689	€ 0	€ 8,036	€ 0	€ 0	€ 0
ELEKTROPRIVREDA CRNE GORE	€ 148,600,421	€ 145,613,426	€ 13,034,901	€ 569,920	€ 2,140,854	€ 10,069,630	€ 437,212	€ 14,868	€ 607,447	€ 66,002	€ 569,920
MONTENEGRO BONUS	€ 4,268,103	€ 4,300,138	€ 88,865	€ 4,898	(€ 34,304)	€ 367,288	€ 9,985	€ 9,888	€ 11,000	€ 4,420	€ 4,898
RUDNIK UGLJA	€ 16,872,016	€ 15,039,969	€ 4,010,571	€ 205,262	€ 1,627,110	€ 6,184,471	€ 19,344	€ 16,404	€ 0	€ 13,742	€ 205,262
EPGC BEOGRAD	€ 3,055,654	€ 3,068,471	(€ 12,630)	€ 1,310	(€ 12,332)	€ 26,451	€ 0	€ 0	€ 0	€ 0	€ 1,310
ZETA ENERGY	€ 59,001	€ 302,997	(€ 182,480)	€ 0	(€ 243,996)	€ 213,918	€ 0	€ 0	€ 0	€ 0	€ 0
	€ 245,175,542	€ 234,067,638	€ 39,169,187	€ 1,380,504	€ 8,780,446	€ 32,686,891	€ 546,132	€ 72,140	€ 777,947	€ 153,840	€ 1,380,504
MONTE PUT	€ 2,520,277	€ 2,463,772	€ 851,489	€ 331,421	(€ 217,206)	€ 1,335,153	€ 5,716	€ 20,627	€ 6,985	€ 0	€ 331,421
	€ 2,520,277	€ 2,463,772	€ 851,489	€ 331,421	(€ 217,206)	€ 1,335,153	€ 5,716	€ 20,627	€ 6,985	€ 0	€ 331,421
TO MONTENEGRO	€ 0	€ 0	€ 0	€ 0	€ 0	€ 0	€ 0	€ 0	€ 0	€ 0	€ 0
AERODROMI CRNE GORE	€ 3,422,437	€ 9,153,692	(€ 4,439,505)	€ 105,847	(€ 5,956,550)	€ 6,878,224	€ 70,810	€ 32,947	€ 70,588	€ 44,154	€ 105,847
	€ 3,422,437	€ 9,153,692	(€ 4,439,505)	€ 105,847	(€ 5,956,550)	€ 6,878,224	€ 70,810	€ 32,947	€ 70,588	€ 44,154	€ 105,847
BARSKA PLOVIDBA	€ 2,768,288	€ 2,751,604	€ 850,194	€ 932,179	(€ 125,330)	€ 1,009,548	€ 20,520	€ 11,619	€ 0	€ 12,394	€ 932,179
CRNOGORSKA PLOVIDBA	€ 2,592,283	€ 2,806,507	€ 500,982	€ 386,586	(€ 99,885)	€ 104,313	€ 0	€ 7,110	€ 16,350	€ 6,870	€ 386,586
LUKA BAR	€ 4,981,601	€ 4,176,550	€ 1,180,184	€ 48,904	€ 726,972	€ 2,686,843	€ 0	€ 7,849	€ 17,637	€ 8,864	€ 48,904
MARINA BAR	€ 525,064	€ 420,374	€ 135,690	€ 0	€ 104,695	€ 270,582	€ 1,000	€ 8,235	€ 6,550	€ 11,709	€ 0
	€ 10,867,236	€ 10,155,035	€ 2,667,050	€ 1,367,669	€ 606,452	€ 4,071,286	€ 21,520	€ 34,813	€ 51,455	€ 39,837	€ 1,367,669
MONTECARGO	€ 2,965,293	€ 3,646,205	(€ 241,034)	€ 8,039	(€ 688,624)	€ 1,760,909	€ 2,212	€ 7,235	€ 8,543	€ 3,386	€ 8,039
ODRŽAVANJE ŽELJEZNIČKIH VOZNIH SREDSTAVA	€ 698,590	€ 1,027,166	(€ 218,029)	€ 176	(€ 328,752)	€ 832,918	€ 0	€ 6,243	€ 200	€ 0	€ 176
ŽELJEZNIČKA INFRASTRUKTURA CRNE GORE	€ 7,165,068	€ 7,207,793	€ 2,697,717	€ 105,010	€ 3,040	€ 3,275,276	€ 0	€ 5,919	€ 0	€ 0	€ 105,010
ŽELJEZNIČKI PREVOZ CRNE GORE	€ 3,872,922	€ 3,917,385	€ 930,249	€ 7,512	(€ 45,595)	€ 1,929,695	€ 0	€ 6,957	€ 2,800	€ 1,445	€ 7,512
	€ 14,701,873	€ 15,798,549	€ 3,168,903	€ 120,737	(€ 1,059,931)	€ 7,798,798	€ 2,212	€ 26,354	€ 11,543	€ 4,831	€ 120,737

IZVOR PODATAKA:

Popunjeni obrasci od strane privrednih društava po upitu Ministarstva kapitalnih investicija

NAPOMENE:

*Adj. EBITDA - Profit prije neto-finansijskog rezultata, poreza na dobit i amortizacije

**Bruto iznos otpremnina sa uključnim porezima

***Neto naknade članovima odbora direktora i revizorskih odbora

Poslovanje privrednih društava za period I-VI 2021. godine
2. Bilans uspjeha - prihodi, rashodi i rezultat



PERIOD:

30/06/2019	Bilans uspjeha					Troškovi zarada, naknada zarada i ostali lični rashodi			Troškovi poslovanja		
	Poslovni prihodi	Poslovni rashodi	*Adj. EBITDA	Troškovi kamata i kursnih razlika	Neto rezultat	Uk. Troškovi zarada	**Otpremnine	***Neto naknade članovima odbora	Donacije i sponzorstva	Konsultantske i advokatske usluge	Troškovi kamata i kursnih razlika
Privredno društvo											
BERZA ELEKTRIČNE ENERGIJE	€ 0	€ 119,610	(€ 116,932)	€ 0	(€ 119,889)	€ 99,767	€ 0	€ 0	€ 0	€ 0	€ 0
CRNOGORSKI ELEKTRODISTRIBUTIVNI SISTEM	€ 49,792,567	€ 50,512,508	€ 10,056,146	€ 99,039	(€ 787,631)	€ 12,957,046	€ 787,810	€ 13,874	€ 129,685	€ 6,185	€ 99,039
CRNOGORSKI ELEKTROPRENOŠNI SISTEM	€ 20,276,196	€ 18,013,547	€ 6,376,077	€ 383,488	€ 1,825,045	€ 3,071,904	€ 22,466	€ 31,593	€ 32,500	€ 66,232	€ 383,488
CRNOGORSKI OPERATOR TRŽIŠTA ELEKTRIČNE ENERGIJE	€ 288,790	€ 281,850	€ 10,804	€ 400	€ 6,540	€ 205,446	€ 9,863	€ 7,996	€ 0	€ 0	€ 400
ELEKTROPRIVREDA CRNE GORE	€ 162,166,547	€ 150,464,739	€ 21,680,979	€ 615,442	€ 13,321,444	€ 9,544,942	€ 120,356	€ 31,691	€ 513,729	€ 216,200	€ 615,442
MONTENEGRO BONUS	€ 4,138,179	€ 4,239,381	€ 48,798	€ 14,933	(€ 115,047)	€ 355,383	€ 0	€ 15,448	€ 7,150	€ 11,323	€ 14,933
RUDNIK UGLJA	€ 17,048,129	€ 15,364,883	€ 3,894,520	€ 240,161	€ 1,444,128	€ 6,277,008	€ 21,998	€ 62,475	€ 0	€ 8,280	€ 240,161
EPCG BEOGRAD	€ 9,112,299	€ 9,074,544	€ 37,984	€ 17,121	€ 39,847	€ 26,374	€ 0	€ 0	€ 0	€ 119	€ 17,121
ZETA ENERGY	€ 10,007	€ 385,494	(€ 314,881)	€ 0	(€ 375,487)	€ 244,562	€ 0	€ 0	€ 800	€ 0	€ 0
	€ 262,832,713	€ 248,456,556	€ 41,673,495	€ 1,370,584	€ 15,238,949	€ 32,782,432	€ 962,493	€ 163,077	€ 683,864	€ 308,339	€ 1,370,584
MONTE PUT	€ 3,453,727	€ 2,645,513	€ 1,633,905	€ 333,180	€ 432,414	€ 1,227,812	€ 0	€ 19,048	€ 11,107	€ 0	€ 333,180
	€ 3,453,727	€ 2,645,513	€ 1,633,905	€ 333,180	€ 432,414	€ 1,227,812	€ 0	€ 19,048	€ 11,107	€ 0	€ 333,180
TO MONTENEGRO	€ 0	€ 0	€ 0	€ 0	€ 0	€ 0	€ 0	€ 0	€ 0	€ 0	€ 0
SMATSA	€ 0	€ 0	€ 0	€ 0	€ 0	€ 0	€ 0	€ 0	€ 0	€ 0	€ 0
AERODROMI CRNE GORE	€ 13,422,577	€ 10,882,588	€ 3,779,266	€ 129,863	€ 2,417,760	€ 8,134,651	€ 59,892	€ 24,104	€ 65,123	€ 19,402	€ 129,863
	€ 13,422,577	€ 10,882,588	€ 3,779,266	€ 129,863	€ 2,417,760	€ 8,134,651	€ 59,892	€ 24,104	€ 65,123	€ 19,402	€ 129,863
BARSKA PLOVIDBA	€ 3,154,330	€ 2,835,298	€ 1,015,734	€ 1,181,133	(€ 329,383)	€ 1,050,955	€ 0	€ 16,500	€ 9,917	€ 17,883	€ 1,181,133
CRNOGORSKA PLOVIDBA	€ 2,809,118	€ 2,985,263	€ 538,180	€ 559,333	(€ 392,913)	€ 137,666	€ 0	€ 14,722	€ 5,700	€ 11,325	€ 559,333
LUKA BAR	€ 4,314,699	€ 4,207,183	€ 580,886	€ 41,882	€ 358,259	€ 2,413,024	€ 0	€ 13,665	€ 47,488	€ 8,990	€ 41,882
MARINA BAR	€ 588,496	€ 432,719	€ 181,777	€ 17	€ 156,206	€ 288,671	€ 0	€ 6,623	€ 3,650	€ 27,569	€ 17
	€ 10,866,643	€ 10,460,463	€ 2,316,577	€ 1,782,365	(€ 207,831)	€ 3,890,316	€ 0	€ 51,510	€ 66,755	€ 65,767	€ 1,782,365
MONTECARGO	€ 3,488,050	€ 4,046,747	(€ 119,515)	€ 33,991	(€ 591,782)	€ 1,829,278	€ 2,191	€ 14,978	€ 5,300	€ 3,000	€ 33,991
ODRŽAVANJE ŽELJEZNIČKIH VOZNIH SREDSTAVA	€ 779,201	€ 1,209,016	(€ 317,588)	€ 27,281	(€ 443,084)	€ 862,158	€ 0	€ 11,338	€ 100	€ 33,095	€ 27,281
ŽELJEZNIČKA INFRASTRUKTURA CRNE GORE	€ 7,020,324	€ 7,666,752	€ 2,018,721	€ 118,609	(€ 760,181)	€ 3,400,992	€ 0	€ 11,283	€ 0	€ 0	€ 118,609
ŽELJEZNIČKI PREVOZ CRNE GORE	€ 3,499,848	€ 4,240,130	(€ 9,130)	€ 14,668	(€ 754,065)	€ 2,178,673	€ 13,000	€ 13,548	€ 2,890	€ 3,000	€ 14,668
	€ 14,787,423	€ 17,162,645	€ 1,572,488	€ 194,549	(€ 2,549,112)	€ 8,271,101	€ 15,191	€ 51,147	€ 8,290	€ 39,095	€ 194,549

IZVOR PODATAKA:

Popunjeni obrasci od strane privrednih društava po uputu Ministarstva kapitalnih investicija

NAPOMENE:

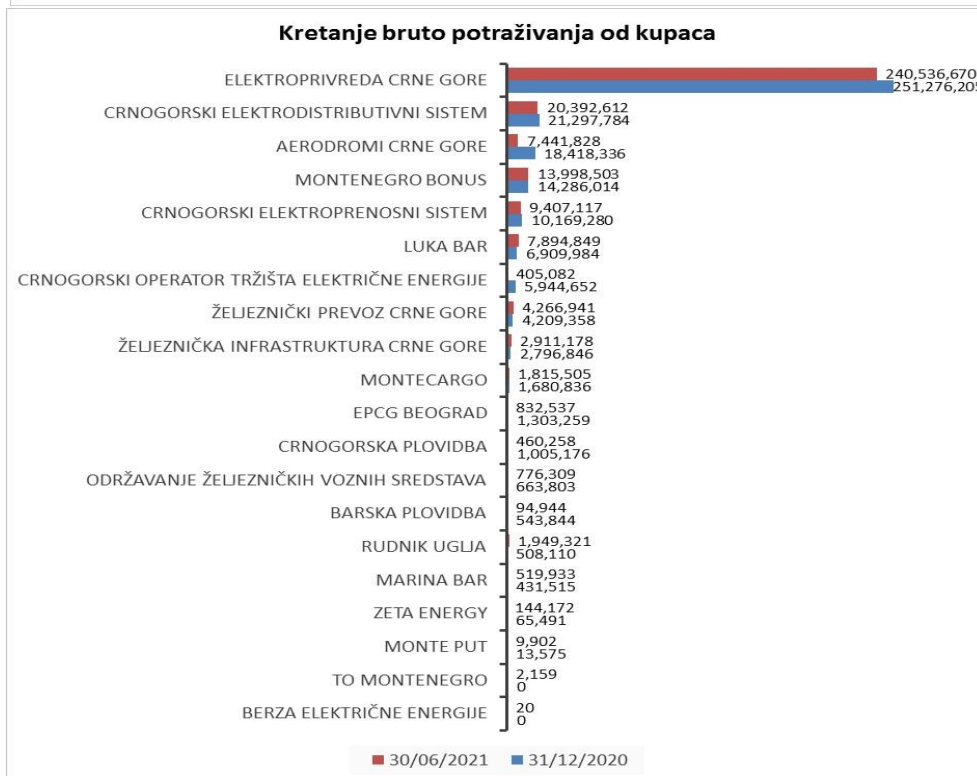
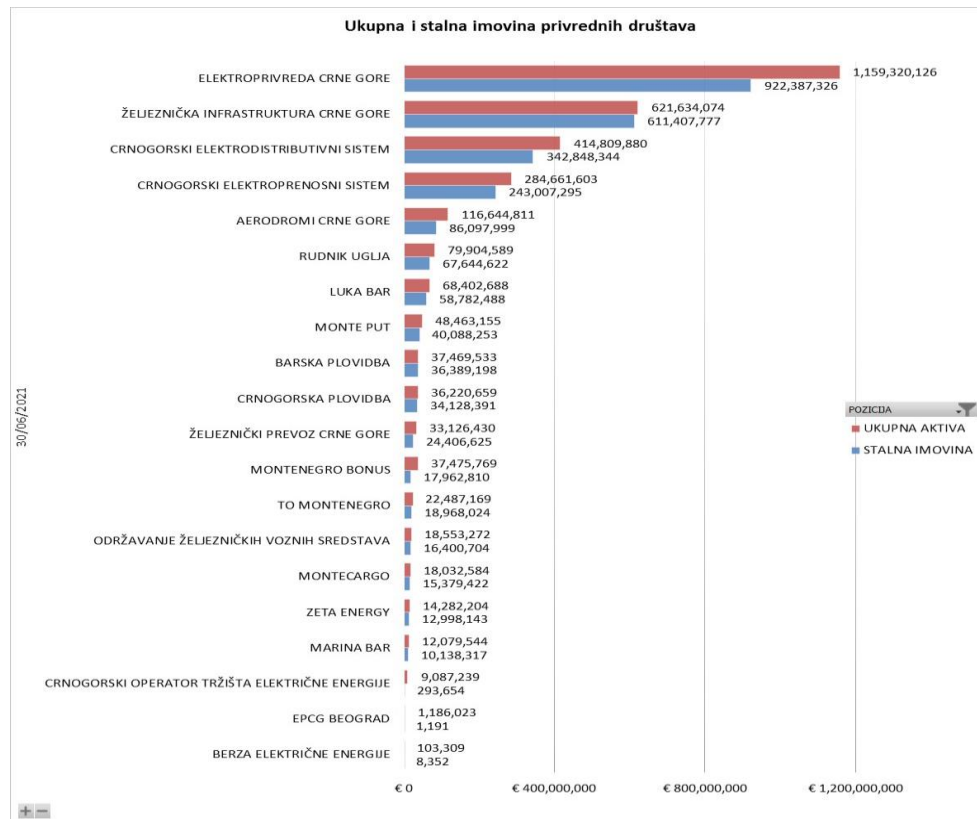
*Adj. EBITDA - Profit prije neto-finansijskog rezultata, poreza na dobit i amortizacije

**Bruto iznos otpremnina sa uključenim porezima

***Neto naknade članovima odbora direktora i revizorskih odbora

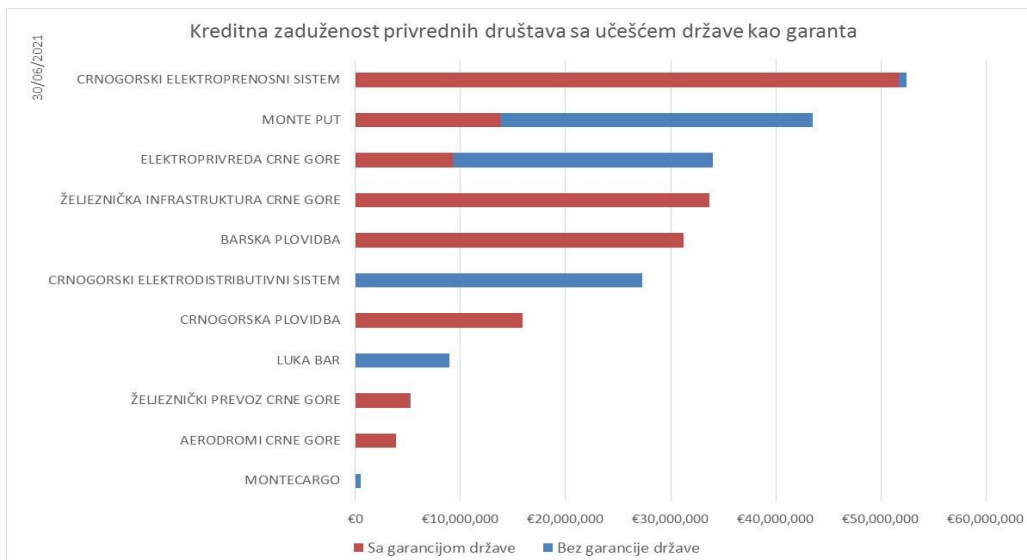
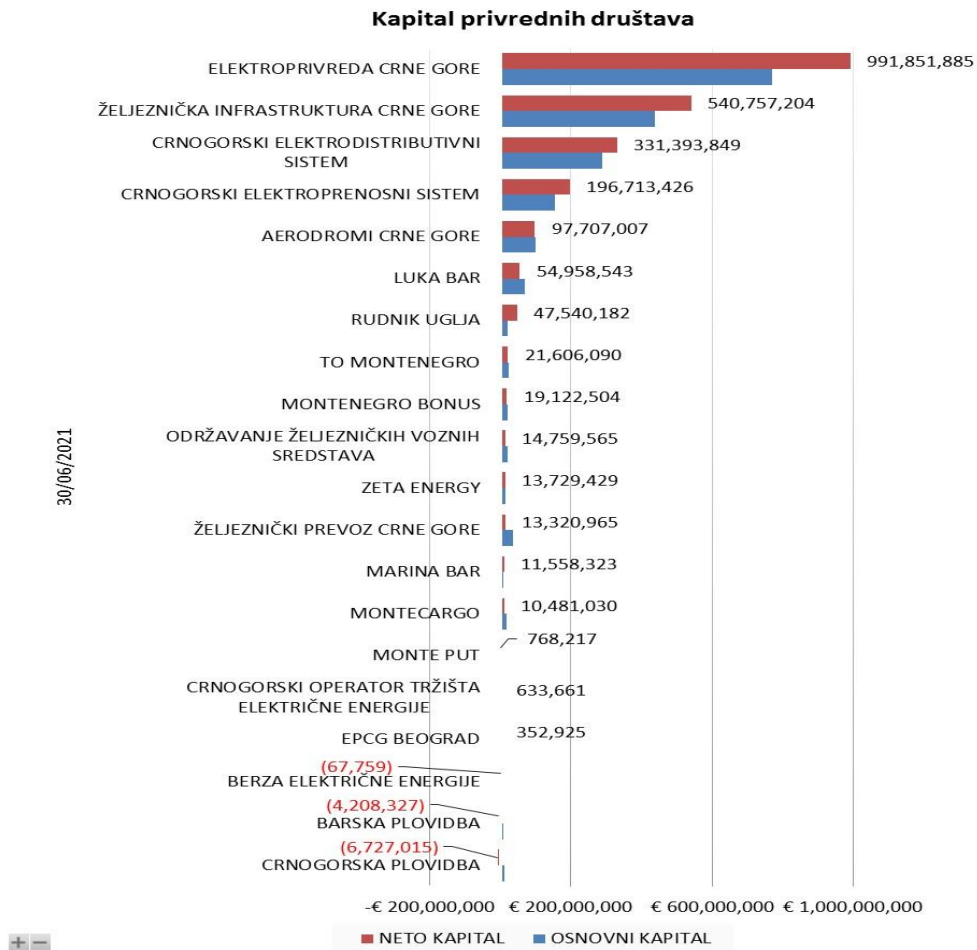


Poslovanje privrednih društava za period I-VI 2021. godine
3. Bilans stanja - sredstva i izvori sredstava





Poslovanje privrednih društava za period I-VI 2021. godine
3. Bilans stanja - sredstva i izvori sredstava



Poslovanje privrednih društava za period I-VI 2021. godine
3. Bilans stanja - sredstava i izvori sredstava



Crna Gora
Ministarstvo kapitalnih investicija

PERIOD:

Privredno društvo	Bilans stanja											
	Stalna imovina	Potraživanja od kupaca	Sumnj. i sporna potraživanja	Neto potraživanja od kupaca	Gotovina	Aktiva	Osnovni kapital	Kumulativni rezultat	Neto kapital	Ukupne kreditne obaveze	*Kreditne obaveze sa državnim garancijom	Obaveze prema dobavljačima
BERZA ELEKTRIČNE ENERGIJE	€ 8,352	€ 20	€ 0	€ 20	€ 93,345	€ 103,309	€ 540,000	(€ 607,759)	(€ 67,759)	€ 0	€ 0	€ 2,950
CRNOGORSKI ELEKTRODISTRIBUTIVNI SISTEM	€ 342,848,344	€ 20,392,612	(€ 19,033,824)	€ 1,358,788	€ 19,162,640	€ 414,809,880	€ 288,712,903	(€ 689,019)	€ 331,393,849	€ 27,322,915	€ 0	€ 5,995,285
CRNOGORSKI ELEKTROPRENOŠNI SISTEM	€ 243,007,295	€ 9,407,117	(€ 2,162,600)	€ 7,244,517	€ 26,965,367	€ 284,661,603	€ 155,108,283	€ 41,371,931	€ 196,713,426	€ 52,395,056	€ 51,678,048	€ 9,242,066
CRNOGORSKI OPERATOR TRŽIŠTA ELEKTRIČNE ENERGIJE	€ 293,654	€ 405,082	(€ 91,531)	€ 313,551	€ 8,152,393	€ 9,087,239	€ 470,339	€ 24,473	€ 633,661	€ 0	€ 0	€ 7,872,213
ELEKTROPRIVREDA CRNE GORE	€ 922,387,326	€ 240,536,670	(€ 181,951,110)	€ 58,585,560	€ 68,551,109	€ 1,159,320,126	€ 769,927,930	€ 46,668,708	€ 991,851,885	€ 34,000,960	€ 9,297,995	€ 12,799,304
MONTENEGRO BONUS	€ 17,962,810	€ 13,998,503	(€ 13,264,364)	€ 734,139	€ 199,304	€ 37,475,769	€ 20,166,053	(€ 1,043,549)	€ 19,122,504	€ 0	€ 0	€ 2,301,404
RUDNIK UGLJA	€ 67,644,622	€ 1,949,321	(€ 228,917)	€ 1,720,404	€ 4,355,199	€ 79,904,589	€ 21,492,990	€ 12,067,017	€ 47,540,182	€ 0	€ 0	€ 2,979,681
EPCG BEOGRAD	€ 1,191	€ 832,537	€ 0	€ 832,537	€ 340,668	€ 1,186,023	€ 26,377	€ 321,794	€ 352,925	€ 0	€ 0	€ 471,080
ZETA ENERGY	€ 12,998,143	€ 144,172	€ 0	€ 144,172	€ 1,116,383	€ 14,282,204	€ 16,156,391	(€ 2,426,962)	€ 13,729,429	€ 0	€ 0	€ 241,521
MONTE PUT	€ 1,607,151,737	€ 287,666,033	(€ 216,732,346)	€ 70,933,687	€ 128,936,408	€ 2,000,830,742	€ 1,272,601,266	€ 95,686,633	€ 1,601,270,102	€ 113,718,931	€ 60,976,043	€ 41,905,504
TO MONTENEGRO	€ 40,088,253	€ 9,902	€ 0	€ 9,902	€ 1,846,632	€ 48,463,155	€ 497,153	€ 271,064	€ 768,217	€ 43,482,418	€ 13,823,998	€ 407,191
AERODROMI CRNE GORE	€ 18,968,024	€ 2,159	€ 0	€ 2,159	€ 1,575,940	€ 22,487,169	€ 23,000,000	(€ 1,393,910)	€ 21,606,090	€ 0	€ 0	€ 8,955
BARSKA PLOVIDBA	€ 36,389,198	€ 94,944	€ 0	€ 94,944	€ 762,118	€ 37,469,533	€ 9,842,010	(€ 14,736,382)	(€ 4,208,327)	€ 31,224,765	€ 31,224,765	€ 107,214
CRNOGORSKA PLOVIDBA	€ 34,128,391	€ 460,258	€ 0	€ 460,258	€ 282,748	€ 36,220,659	€ 10,664,250	(€ 17,446,061)	(€ 6,727,015)	€ 15,947,510	€ 15,947,510	€ 172,323
LUKA BAR	€ 58,782,488	€ 7,894,849	(€ 4,277,916)	€ 3,616,933	€ 3,908,806	€ 68,402,688	€ 69,896,779	(€ 20,316,614)	€ 54,958,543	€ 8,945,203	€ 0	€ 533,370
MARINA BAR	€ 10,138,317	€ 519,933	(€ 168,977)	€ 350,956	€ 1,581,307	€ 12,079,544	€ 8,801,155	€ 2,576,711	€ 11,558,323	€ 0	€ 0	€ 7,877
MONTECARO	€ 139,438,394	€ 8,969,984	(€ 4,446,893)	€ 4,523,091	€ 6,534,979	€ 154,172,424	€ 99,204,194	(€ 49,922,346)	€ 55,581,524	€ 56,117,478	€ 47,172,275	€ 820,784
ODRŽAVANJE ŽELJEZNIČKIH VOZNIH SREDSTAVA	€ 15,379,422	€ 1,815,505	(€ 117,142)	€ 1,698,363	€ 191,501	€ 18,032,584	€ 17,463,668	(€ 6,619,121)	€ 10,481,030	€ 510,401	€ 0	€ 1,198,774
ŽELJEZNIČKA INFRASTRUKTURA CRNE GORE	€ 16,400,704	€ 776,309	€ 0	€ 776,309	€ 90,948	€ 18,553,272	€ 21,004,168	(€ 6,244,603)	€ 14,759,565	€ 0	€ 0	€ 44,720
ŽELJEZNIČKI PREVOZ CRNE GORE	€ 611,407,777	€ 2,911,178	(€ 412,806)	€ 2,498,372	€ 1,286,107	€ 621,634,074	€ 439,663,127	(€ 4,123,529)	€ 540,757,204	€ 33,697,490	€ 33,697,490	€ 2,286,397
	€ 24,406,625	€ 4,266,941	(€ 77,657)	€ 4,189,284	€ 266,561	€ 37,126,430	€ 37,574,367	(€ 27,829,156)	€ 13,320,965	€ 5,238,867	€ 5,187,387	€ 4,972,582
	€ 667,594,528	€ 9,769,933	(€ 607,605)	€ 9,162,328	€ 1,835,117	€ 691,346,360	€ 515,705,330	(€ 46,816,409)	€ 579,318,764	€ 39,446,758	€ 38,884,877	€ 8,502,473

PERIOD:

Privredno društvo	Bilans stanja											
	Stalna imovina	Potraživanja od kupaca	Sumnj. i sporna potraživanja	Neto potraživanja	Gotovina	Aktiva	Osnovni kapital	Kumulativni rezultat	Neto kapital	Ukupne kreditne obaveze	*Kreditne obaveze sa državnim garancijom	Obaveze prema dobavljačima
BERZA ELEKTRIČNE ENERGIJE	€ 10,613	€ 0	€ 0	€ 0	€ 110,379	€ 123,082	€ 540,000	(€ 588,186)	(€ 48,186)	€ 0	€ 0	€ 8,117
CRNOGORSKI ELEKTRODISTRIBUTIVNI SISTEM	€ 346,815,861	€ 21,297,784	(€ 18,381,229)	€ 2,916,555	€ 9,562,097	€ 423,897,892	€ 284,177,711	€ 1,306,814	€ 328,886,121	€ 29,298,019	€ 0	€ 11,301,376
CRNOGORSKI ELEKTROPRENOŠNI SISTEM	€ 244,977,827	€ 10,169,280	(€ 2,162,600)	€ 8,006,680	€ 22,359,840	€ 281,208,512	€ 155,108,283	€ 32,733,384	€ 188,074,879	€ 55,117,836	€ 51,182,844	€ 15,353,485
CRNOGORSKI OPERATOR TRŽIŠTA ELEKTRIČNE ENERGIJE	€ 293,154	€ 5,944,652	(€ 91,531)	€ 5,853,121	€ 5,710,803	€ 13,149,672	€ 470,339	€ 19,807	€ 628,994	€ 0	€ 0	€ 6,173,224
ELEKTROPRIVREDA CRNE GORE	€ 932,021,778	€ 251,276,205	(€ 178,728,932)	€ 72,547,273	€ 11,357,553	€ 1,148,296,064	€ 769,927,930	€ 59,518,020	€ 1,005,589,378	€ 39,639,569	€ 11,456,287	€ 13,354,488
MONTENEGRO BONUS	€ 18,067,957	€ 14,286,014	(€ 13,500,355)	€ 785,659	€ 761,605	€ 38,300,565	€ 20,166,053	(€ 1,104,456)	€ 19,061,597	€ 0	€ 0	€ 3,407,317
RUDNIK UGLJA	€ 68,418,804	€ 508,110	(€ 228,917)	€ 279,193	€ 5,838,289	€ 85,743,874	€ 21,492,990	€ 25,077,329	€ 60,550,494	€ 0	€ 0	€ 3,463,134
EPCG BEOGRAD	€ 1,386	€ 1,303,259	€ 0	€ 1,303,259	€ 341,119	€ 1,651,319	€ 26,377	€ 331,269	€ 362,401	€ 0	€ 0	€ 121,217
ZETA ENERGY	€ 13,112,987	€ 65,491	€ 0	€ 65,491	€ 1,129,399	€ 14,363,680	€ 16,156,391	(€ 2,321,884)	€ 13,834,507	€ 0	€ 0	€ 241,152
MONTE PUT	€ 1,623,720,368	€ 304,850,795	(€ 213,093,564)	€ 91,757,231	€ 57,171,084	€ 2,006,734,660	€ 1,268,066,074	€ 114,972,097	€ 1,616,940,184	€ 124,055,424	€ 62,639,131	€ 53,423,510
TO MONTENEGRO	€ 37,142,246	€ 13,575	€ 0	€ 13,575	€ 1,548,775	€ 45,226,710	€ 497,153	€ 32,834	€ 529,987	€ 40,959,797	€ 14,763,485	€ 109,892
AERODROMI CRNE GORE	€ 0	€ 0	€ 0	€ 0	€ 0	€ 0	€ 0	€ 0	€ 0	€ 0	€ 0	€ 0
BARSKA PLOVIDBA	€ 87,391,283	€ 18,418,336	(€ 2,679,811)	€ 15,738,525	€ 3,416,184	€ 120,456,515	€ 101,500,000	(€ 58,486)	€ 101,441,514	€ 4,266,667	€ 4,266,667	€ 501,222
CRNOGORSKA PLOVIDBA	€ 87,391,283	€ 18,418,336	(€ 2,679,811)	€ 15,738,525	€ 3,416,184	€ 120,456,515	€ 101,500,000	(€ 58,486)	€ 101,441,514	€ 4,266,667	€ 4,266,667	€ 501,222
LUKA BAR	€ 37,249,864	€ 543,844	€ 0	€ 543,844	€ 120,565	€ 38,118,374	€ 9,842,010	(€ 13,052,058)	(€ 2,563,649)	€ 31,484,950	€ 31,484,950	€ 298,742
MARINA BAR	€ 34,841,982	€ 1,005,176	€ 0	€ 1,005,176	€ 412	€ 36,785,078	€ 10,664,250	(€ 16,531,296)	(€ 5,812,250)	€ 17,466,438	€ 17,366,827	€ 273,991
MONTECARO	€ 58,730,929	€ 6,909,984	(€ 4,252,621)	€ 2,657,363	€ 4,934,967	€ 69,492,344	€ 69,896,779	(€ 20,410,185)	€ 54,864,611	€ 9,116,433	€ 0	€ 554,640
ODRŽAVANJE ŽELJEZNIČKIH VOZNIH SREDSTAVA	€ 10,152,582	€ 431,515	(€ 183,313)	€ 248,202	€ 1,435,327	€ 11,853,236	€ 8,801,155	€ 2,574,376	€ 11,546,429	€ 0	€ 0	€ 5,047
ŽELJEZNIČKA INFRASTRUKTURA CRNE GORE	€ 140,975,357	€ 8,890,519	(€ 4,435,934)	€ 4,454,585	€ 6,491,271	€ 156,249,032	€ 99,204,194	(€ 47,419,163)	€ 58,035,141	€ 58,067,821	€ 48,851,777	€ 1,132,420
ŽELJEZNIČKI PREVOZ CRNE GORE	€ 16,078,704	€ 1,680,836	(€ 117,142)	€ 1,563,694	€ 158,493	€ 18,881,945	€ 17,463,668	(€ 7,342,241)	€ 11,757,910	€ 842,040	€ 0	€ 2,864,305
	€ 16,487,096	€ 663,803	€ 0	€ 663,803	€ 102,500	€ 18,544,329	€ 21,004,168	(€ 9,927,753)	€ 15,076,415	€ 0	€ 0	€ 24,545
	€ 610,434,342	€ 2,796,846	(€ 412,806)	€ 2,384,040	€ 5,698,782	€ 624,119,408	€ 439,663,127	(€ 3,924,321)	€ 540,956,412	€ 35,103,613	€ 35,103,613	€ 2,787,876
	€ 25,124,709	€ 4,209,358	(€ 77,657)	€ 4,131,701	€ 555,308	€ 33,993,610	€ 37,574,367	(€ 27,877,332)	€ 13,272,789	€ 5,815,939	€ 5,763,764	€ 5,539,429
	€ 668,124,851	€ 9,350,843	(€ 607,605)	€ 8,743,238	€ 6,515,083	€ 695,539,292	€ 515,705,330	(€ 45,071,647)	€ 581,063,526	€ 41,761,592	€ 40,867,377	€ 11,216,155

IZVOR PODATAKA:

Popunjeni obrasci od strane privrednih društava po upitu Ministarstva kapitalnih investicija

NAPOMENA:

*Kreditne obaveze privrednih društava koje kao obezbjeđenje imaju državne garancije i dio su ukupnih kreditnih obaveza prikazanih u tabeli

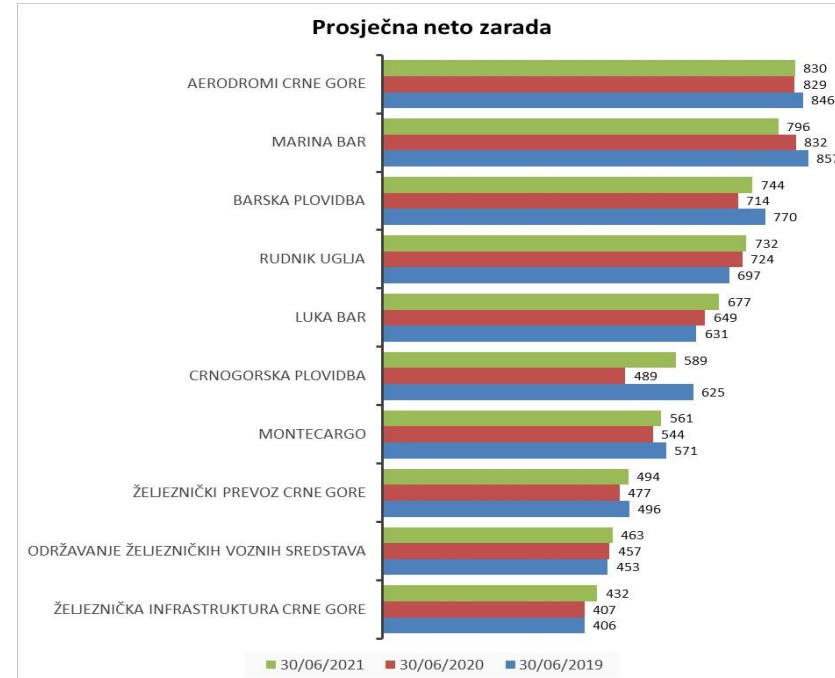
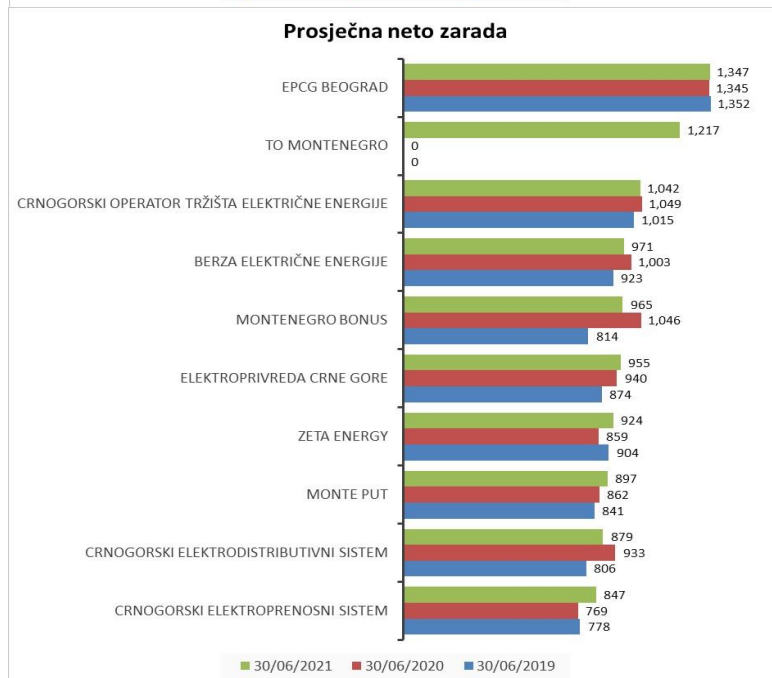
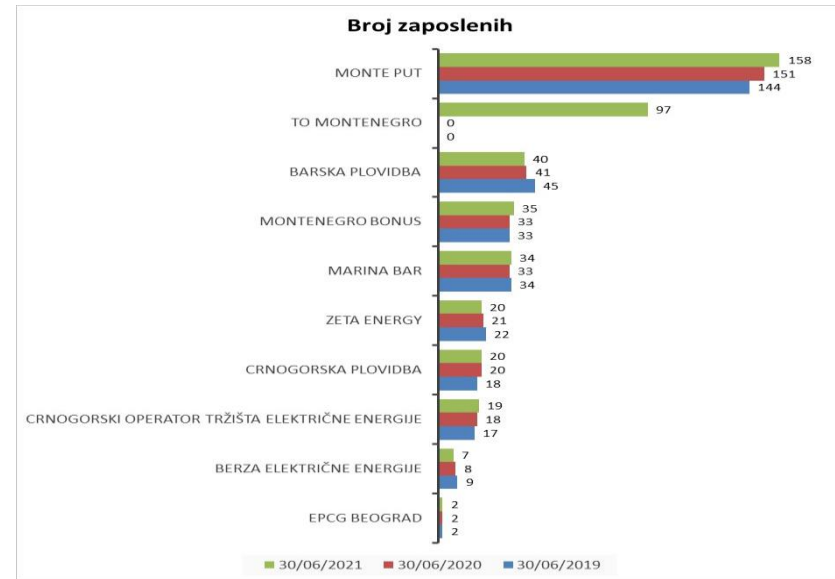
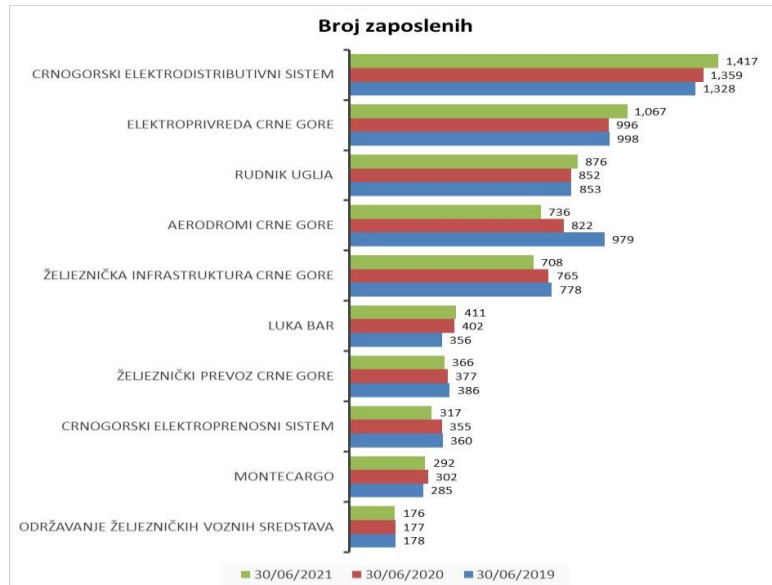
PERIOD:

31/12/2019	Bilans stanja										
	Stalna imovina	Potraživanja od kupaca	Sumnj. i sporna potraživanja	Neto potraživanja	Gotovina	Aktiva	Osnovni kapital	Kumulativni rezultat	Neto kapital	Ukupne kreditne obaveze	Obaveze - dobavljači
Privredno društvo											
BERZA ELEKTRIČNE ENERGIJE	€ 16,458	€ 0	€ 0	€ 0	€ 88,679	€ 114,836	€ 450,000	(€ 423,323)	€ 26,677	€ 0	€ 355
CRNOGORSKI ELEKTRODISTRIBUTIVNI SISTEM	€ 333,770,537	€ 23,897,363	(€ 17,926,398)	€ 5,970,965	€ 11,655,221	€ 434,360,617	€ 284,177,711	€ 5,287,671	€ 332,225,435	€ 33,248,227	€ 12,459,615
CRNOGORSKI ELEKTROPRENOŠNI SISTEM	€ 238,967,072	€ 7,353,969	(€ 2,162,600)	€ 5,191,369	€ 17,798,295	€ 269,032,905	€ 155,108,283	€ 20,273,636	€ 175,453,544	€ 62,417,157	€ 10,681,642
CRNOGORSKI OPERATOR TRŽIŠTA ELEKTRIČNE ENERGIJE	€ 172,713	€ 4,708,423	(€ 91,531)	€ 4,616,892	€ 8,248,348	€ 13,183,941	€ 470,339	€ 21,421	€ 593,171	€ 0	€ 4,093,024
ELEKTROPRIVREDA CRNE GORE	€ 941,918,249	€ 247,211,204	(€ 177,403,738)	€ 69,807,466	€ 4,497,961	€ 1,146,229,837	€ 769,927,930	€ 41,101,731	€ 989,317,569	€ 45,647,810	€ 12,592,285
MONTENEGRO BONUS	€ 18,287,364	€ 14,555,053	(€ 793,380)	€ 13,761,673	€ 208,334	€ 39,432,271	€ 20,166,053	(€ 426,707)	€ 19,739,346	€ 5,338	€ 18,913,965
RUDNIK UGLJA	€ 65,213,803	€ 483,328	(€ 167,051)	€ 316,277	€ 3,489,181	€ 79,859,563	€ 21,492,990	€ 13,932,159	€ 49,448,728	€ 2,271,667	€ 3,360,036
EPCG BEOGRAD	€ 1,769	€ 1,158,141	€ 0	€ 1,158,141	€ 517,309	€ 1,685,402	€ 26,377	€ 504,372	€ 535,503	€ 0	€ 19,691
ZETA ENERGY	€ 11,754,163	€ 4,366	€ 0	€ 4,366	€ 2,802,592	€ 15,051,921	€ 16,156,391	(€ 1,775,831)	€ 14,380,560	€ 0	€ 326,219
	€ 1,610,102,129	€ 299,371,847	(€ 198,544,698)	€ 100,827,149	€ 49,305,920	€ 1,998,951,293	€ 1,267,976,074	€ 78,495,129	€ 1,581,720,533	€ 143,590,199	€ 62,446,832
MONTE PUT	€ 15,869,054	€ 45,510	€ 0	€ 45,510	€ 1,999,155	€ 21,328,328	€ 497,153	€ 1,364,554	€ 1,861,707	€ 17,237,043	€ 58,752
	€ 15,869,054	€ 45,510	€ 0	€ 45,510	€ 1,999,155	€ 21,328,328	€ 497,153	€ 1,364,554	€ 1,861,707	€ 17,237,043	€ 58,752
TO MONTENEGRO	€ 0	€ 0	€ 0	€ 0	€ 0	€ 0	€ 0	€ 0	€ 0	€ 0	€ 0
AERODROMI CRNE GORE	€ 89,492,894	€ 34,565,292	(€ 1,581,371)	€ 32,983,921	€ 15,956,173	€ 148,537,837	€ 101,500,000	€ 16,616,391	€ 118,116,391	€ 5,066,667	€ 260,280
	€ 89,492,894	€ 34,565,292	(€ 1,581,371)	€ 32,983,921	€ 15,956,173	€ 148,537,837	€ 101,500,000	€ 16,616,391	€ 118,116,391	€ 5,066,667	€ 260,280
BARSKA PLOVIDBA	€ 38,973,583	€ 893,622	€ 0	€ 893,622	€ 314,871	€ 40,442,654	€ 9,842,010	(€ 13,712,821)	(€ 3,224,412)	€ 37,322,370	€ 484,519
CRNOGORSKA PLOVIDBA	€ 36,270,121	€ 788,405	€ 0	€ 788,405	€ 103,850	€ 38,164,082	€ 10,664,250	(€ 16,441,334)	(€ 5,722,253)	€ 23,397,696	€ 525,673
LUKA BAR	€ 54,192,221	€ 6,266,010	(€ 4,425,930)	€ 1,840,080	€ 3,052,573	€ 60,436,014	€ 69,897,676	(€ 21,425,258)	€ 53,876,738	€ 1,943,915	€ 447,300
MARINA BAR	€ 9,979,266	€ 427,549	(€ 116,660)	€ 310,889	€ 1,451,391	€ 11,752,166	€ 8,801,155	€ 2,435,083	€ 11,387,106	€ 0	€ 4,047
	€ 139,415,191	€ 8,375,586	(€ 4,542,590)	€ 3,832,996	€ 4,922,685	€ 150,794,916	€ 99,205,091	(€ 49,144,330)	€ 56,317,179	€ 62,663,981	€ 1,461,539
MONTECARGO	€ 17,004,650	€ 1,148,113	(€ 117,142)	€ 1,030,971	€ 188,329	€ 19,026,452	€ 17,463,668	(€ 5,630,564)	€ 13,590,992	€ 493,901	€ 2,161,714
ODRŽAVANJE ŽELJEZNIČKIH VOZNIH SREDSTAVA	€ 16,748,736	€ 326,938	€ 0	€ 326,938	€ 147,806	€ 18,582,384	€ 21,004,168	(€ 5,274,956)	€ 15,729,212	€ 0	€ 13,426
ŽELJEZNIČKA INFRASTRUKTURA CRNE GORE	€ 600,239,253	€ 2,430,059	(€ 444,678)	€ 1,985,381	€ 8,027,781	€ 616,026,405	€ 439,663,127	(€ 3,325,964)	€ 541,597,260	€ 38,476,791	€ 1,800,570
ŽELJEZNIČKI PREVOZ CRNE GORE	€ 26,838,752	€ 4,012,546	(€ 77,373)	€ 3,935,173	€ 17,706	€ 34,359,779	€ 37,574,367	(€ 28,383,041)	€ 12,790,797	€ 6,971,698	€ 6,149,397
	€ 660,831,391	€ 7,917,656	(€ 639,193)	€ 7,278,463	€ 8,381,622	€ 687,995,020	€ 515,705,330	(€ 42,614,525)	€ 583,708,261	€ 45,942,390	€ 10,125,107

IZVOR PODATAKA:

Popunjeni obrasci od strane privrednih društava po upitu Ministarstva kapitalnih investicija

4. Zaposleni



Poslovanje privrednih društava za period I-VI 2021. godine
4. Zaposleni



Crna Gora
Ministarstvo kapitalnih investicija

PERIOD:

30/06/2021	Broj zaposlenih po tipu angažovanja						*Prosječna neto zarada	**Broj zaposlenih prema stručnoj spremi				
	Za stalno	Na odredjeno	Dopunski rad	Ugovori o djelu	Ostalo	Ukupno		Osnovna škola	Srednja školska sprema	Viša školska sprema	Visoka školska sprema	Ukupno
Privredno društvo												
BERZA ELEKTRIČNE ENERGIJE	7	0	0	0	0	7	€ 971	0	0	0	7	7
CRNOGORSKI ELEKTRODISTRIBUTIVNI SISTEM	1,346	27	0	44	0	1,417	€ 879	15	931	8	419	1,373
CRNOGORSKI ELEKTROPRENOSNI SISTEM	291	7	0	19	0	317	€ 847	0	181	1	116	298
CRNOGORSKI OPERATOR TRŽIŠTA ELEKTRIČNE ENERGIJE	19	0	0	0	0	19	€ 1,042	0	1	1	17	19
ELEKTROPRIVREDA CRNE GORE	933	8	0	99	27	1,067	€ 955	17	494	24	406	941
MONTENEGRO BONUS	27	0	0	8	0	35	€ 965	0	11	0	16	27
RUDNIK UGLJA	769	0	0	11	96	876	€ 732	36	593	18	122	769
EPCG BEOGRAD	2	0	0	0	0	2	€ 1,347	0	0	0	2	2
ZETA ENERGY	19	0	0	1	0	20	€ 924	0	14	1	4	19
	3,413	42	0	182	123	3,760		68	2,225	53	1,109	3,455
MONTE PUT	146	8	0	4	0	158	€ 897	1	74	1	78	154
	146	8	0	4	0	158		1	74	1	78	154
TO MONTENEGRO	0	70	13	0	14	97	€ 1,217	1	27	9	46	83
AERODROMI CRNE GORE	726	5	0	0	5	736	€ 830	24	480	28	199	731
	726	75	13	0	19	833		25	507	37	245	814
BARSKA PLOVIDBA	38	1	0	1	0	40	€ 744	2	9	1	27	39
CRNOGORSKA PLOVIDBA	7	2	9	2	0	20	€ 589	0	4	2	12	18
LUKA BAR	390	2	0	19	0	411	€ 677	20	209	8	155	392
MARINA BAR	27	5	0	2	0	34	€ 796	2	12	2	16	32
	462	10	9	24	0	505		24	234	13	210	481
MONTECARGO	283	9	0	0	0	292	€ 561	8	226	6	52	292
ODRŽAVANJE ŽELJEZNIČKIH VOZNIH SREDSTAVA	165	10	0	1	0	176	€ 463	6	133	1	35	175
ŽELJEZNIČKA INFRASTRUKTURA CRNE GORE	673	35	0	0	0	708	€ 432	115	449	12	132	708
ŽELJEZNIČKI PREVOZ CRNE GORE	345	21	0	0	0	366	€ 494	22	257	3	84	366
	1,466	75	0	1	0	1,542		151	1,065	22	303	1,541

IZVOR PODATAKA:

Popunjeni obrasci od strane privrednih društava po upitu Ministarstva kapitalnih investicija

NAPOMENA:

*Prosek kvartala, za obračun korišćeni troškovi neto zarada i neto naknada po ugovorima o djelu i broj zaposlenih angažovanih po osnovu ugovora o radu i ugovora o djelu za izvještajni period

** Broj zaposlenih prema stručnoj spremi obuhvata zaposlene angažovane ugovorima o radu

Poslovanje privrednih društava za period I-VI 2021. godine
4. Zaposleni



Crna Gora
Ministarstvo kapitalnih investicija

PERIOD:

30/06/2020	Broj zaposlenih po tipu angažovanja					Ukupno	*Prosječna neto zarada	Broj zaposlenih prema stručnoj spremi				Ukupno
	Za stalno	Na odredjeno	Dopunski rad	Ugovori o djelu	Ostalo			Osnovna škola	Srednja školska sprema	Viša školska sprema	Visoka školska sprema	
Privredno društvo												
BERZA ELEKTRIČNE ENERGIJE	8	0	0	0	0	8	€ 1,003	0	0	0	8	8
CRNOGORSKI ELEKTRODISTRIBUTIVNI SISTEM	1,239	93	0	7	20	1,359	€ 933	13	919	29	371	1,332
CRNOGORSKI ELEKTROPRENOSNI SISTEM	296	10	0	49	0	355	€ 769	0	192	1	113	306
CRNOGORSKI OPERATOR TRŽIŠTA ELEKTRIČNE ENERGIJE	18	0	0	0	0	18	€ 1,049	0	1	1	16	18
ELEKTROPRIVREDA CRNE GORE	877	54	0	12	53	996	€ 940	19	496	29	387	931
MONTENEGRO BONUS	27	0	0	6	0	33	€ 1,046	0	10	0	17	27
RUDNIK UGLJA	653	1	0	11	187	852	€ 724	43	495	16	100	654
EPCG BEOGRAD	2	0	0	0	0	2	€ 1,345	0	0	0	2	2
ZETA ENERGY	19	1	0	1	0	21	€ 859	0	14	1	5	20
	3,139	159	0	86	260	3,644		75	2,127	77	1,019	3,298
MONTE PUT	141	6	0	4	0	151	€ 862	1	73	0	73	147
	141	6	0	4	0	151		1	73	0	73	147
TO MONTENEGRO	0	0	0	0	0	0	€ 0	0	0	0	0	0
AERODROMI CRNE GORE	699	102	0	0	21	822	€ 829	27	535	33	206	801
	699	102	0	0	21	822		27	535	33	206	801
BARSKA PLOVIDBA	40	0	0	1	0	41	€ 714	2	10	2	26	40
CRNOGORSKA PLOVIDBA	7	2	9	2	0	20	€ 489	0	4	2	12	18
LUKA BAR	382	12	0	8	0	402	€ 649	23	214	6	151	394
MARINA BAR	27	3	0	2	1	33	€ 832	1	12	2	15	30
	456	17	9	13	1	496		26	240	12	204	482
MONTECARGO	262	36	0	4	0	302	€ 544	5	235	8	50	298
ODRŽAVANJE ŽELJEZNIČKIH VOZNIH SREDSTAVA	167	10	0	0	0	177	€ 457	7	138	2	30	177
ŽELJEZNIČKA INFRASTRUKTURA CRNE GORE	701	64	0	0	0	765	€ 407	124	491	15	135	765
ŽELJEZNIČKI PREVOZ CRNE GORE	350	27	0	0	0	377	€ 477	22	266	3	86	377
	1,480	137	0	4	0	1,621		158	1,130	28	301	1,617

IZVOR PODATAKA:

Popunjeni obrasci od strane privrednih društava po upitu Ministarstva kapitalnih investicija

NAPOMENA:

*Prosek kvartala, za obračun korišćeni troškovi neto zarada i neto naknada po ugovorima o djelu i broj zaposlenih angažovanih po osnovu ugovora o radu i ugovora o djelu za izvještajni period

** Broj zaposlenih prema stručnoj spremi obuhvata zaposlene angažovane ugovorima o radu

Poslovanje privrednih društava za period I-VI 2021. godine
4. Zaposleni



Crna Gora
Ministarstvo kapitalnih investicija

PERIOD:

30/06/2019	Broj zaposlenih po tipu angažovanja					Ukupno	*Prosječna neto zarada	Broj zaposlenih prema stručnoj spremi				Ukupno	
	Za stalno	Na određeno	Dopunski rad	Ugovori o djelu	Ostalo			Osnovna škola	Srednja školska sprema	Viša školska sprema	Visoka školska sprema		
Privredno društvo													
BERZA ELEKTRIČNE ENERGIJE	8	0	0	1	0	9	€ 923	0	0	0	8	8	
CRNOGORSKI ELEKTRODISTRIBUTIVNI SISTEM	1,234	89	0	5	0	1,328	€ 806	15	936	8	364	1,323	
CRNOGORSKI ELEKTROPRENOSNI SISTEM	296	13	0	51	0	360	€ 778	7	194	1	107	309	
CRNOGORSKI OPERATOR TRŽIŠTA ELEKTRIČNE ENERGIJE	17	0	0	0	0	17	€ 1,015	0	1	1	15	17	
ELEKTROPRIVREDA CRNE GORE	881	33	0	22	62	998	€ 874	25	501	58	330	914	
MONTENEGRO BONUS	27	0	0	6	0	33	€ 814	0	10	0	17	27	
RUDNIK UGLJA	684	0	0	18	151	853	€ 697	47	523	17	97	684	
EPCG BEOGRAD	2	0	0	0	0	2	€ 1,352	0	0	0	2	2	
ZETA ENERGY	21	0	0	1	0	22	€ 904	0	16	1	4	21	
	3,170	135	0	104	213	3,622		94	2,181	86	944	3,305	
MONTE PUT	130	11	0	3	0	144	€ 841	1	74	0	66	141	
	130	11	0	3	0	144		1	74	0	66	141	
TO MONTENEGRO	0	0	0	0	0	0	€ 0	0	0	0	0	0	
AERODROMI CRNE GORE	686	231	0	0	62	979	€ 846	50	619	40	208	917	
	686	231	0	0	62	979		50	619	40	208	917	
BARSKA PLOVIDBA	43	2	0	0	0	45	€ 770	2	12	3	28	45	
CRNOGORSKA PLOVIDBA	7	2	7	2	0	18	€ 625	0	3	2	11	16	
LUKA BAR	343	7	0	6	0	356	€ 631	19	184	5	142	350	
MARINA BAR	27	7	0	0	0	34	€ 857	4	14	3	13	34	
	420	18	7	8	0	453		25	213	13	194	445	
MONTECARGO	247	38	0	0	0	285	€ 571	5	222	8	50	285	
ODRŽAVANJE ŽELJEZNIČKIH VOZNIH SREDSTAVA	163	12	0	3	0	178	€ 453	7	134	2	32	175	
ŽELJEZNIČKA INFRASTRUKTURA CRNE GORE	705	73	0	0	0	778	€ 406	127	503	14	134	778	
ŽELJEZNIČKI PREVOZ CRNE GORE	356	30	0	0	0	386	€ 496	23	268	3	92	386	
	1,471	153	0	3	0	1,627		162	1,127	27	308	1,624	

IZVOR PODATAKA:

Popunjeni obrasci od strane privrednih društava po upitu Ministarstva kapitalnih investicija

NAPOMENA:

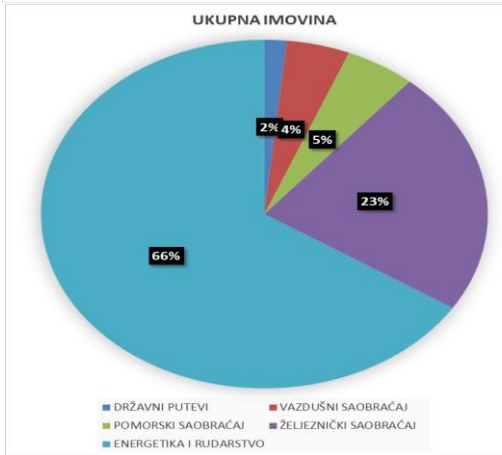
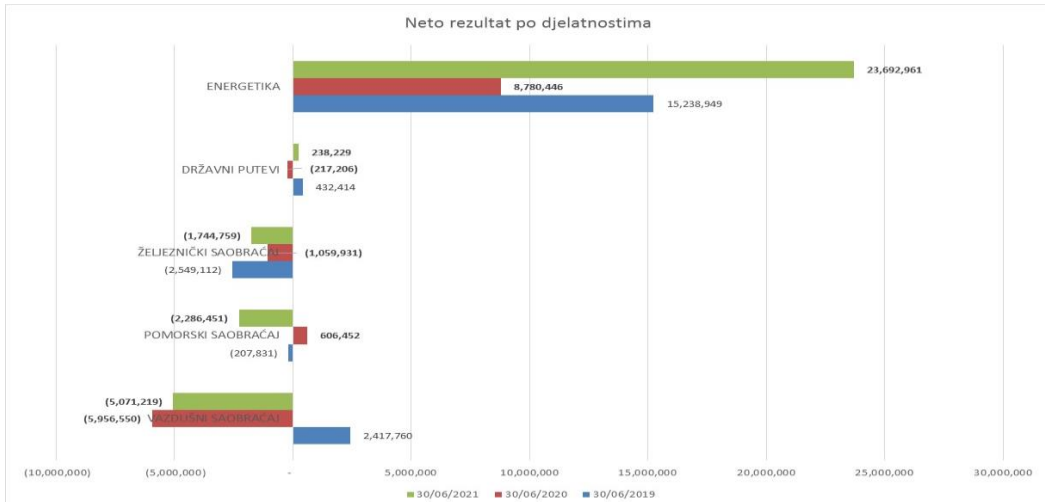
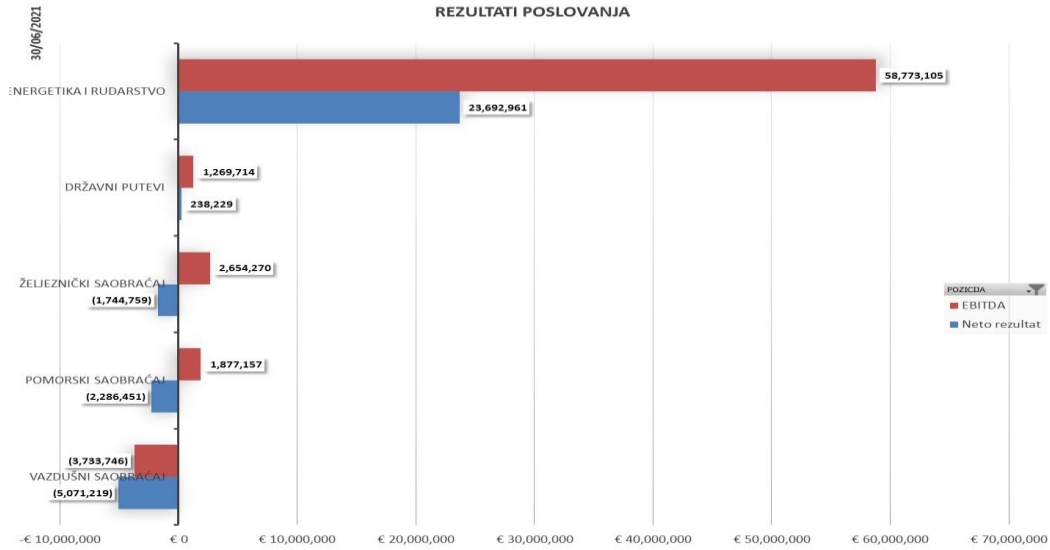
*Prosek kvartala, za obračun korišćeni troškovi neto zarada i neto naknada po ugovorima o djelu i broj zaposlenih angažovanih po osnovu ugovora o radu i ugovora o djelu za izvještajni period

** Broj zaposlenih prema stručnoj spremi obuhvata zaposlene angažovane ugovorima o radu



Poslovanje privrednih društava za period I-VI 2021. godine

5. Zbirni podaci po privrednim djelatnostima



Poslovanje privrednih društava za period I-VI 2021. godine
5. Zbirni podaci po privrednim djelatnostima



Crna Gora
Ministarstvo kapitalnih investicija

PERIOD:

30/06/2021	Privredne djelatnosti				
	Kategorije	Energetika i rudarstvo	Vazdušni saobraćaj	Državni putevi	Željeznički saobraćaj
Stalna imovina	€ 1,607,151,737	€ 105,066,023	€ 40,088,253	€ 667,594,528	€ 139,438,394
Aktiva	€ 2,000,830,742	€ 139,131,980	€ 48,463,155	€ 691,346,360	€ 154,172,424
Neto kapital	€ 1,601,270,102	€ 119,313,097	€ 768,217	€ 579,318,764	€ 55,581,524
Ukupno kreditno zaduženje	€ 113,718,931	€ 3,866,667	€ 43,482,418	€ 39,446,758	€ 56,117,478
Poslovni prihodi	€ 277,629,854	€ 5,535,681	€ 2,903,328	€ 14,173,772	€ 10,501,946
Poslovni rashodi	€ 247,542,884	€ 10,680,515	€ 2,431,350	€ 15,810,534	€ 10,699,658
*Adj.EBITDA	€ 58,773,105	(€ 3,733,746)	€ 1,269,714	€ 2,654,270	€ 1,877,157
Troškovi kamata i kursnih razlika	€ 1,780,075	€ 527,973	€ 272,927	€ 133,280	€ 2,693,119
Neto rezultat	€ 23,692,961	(€ 5,071,219)	€ 238,229	(€ 1,744,759)	(€ 2,286,451)
Zaposleni					
<i>Prema tipu angažovanja</i>					
Ugovori o radu na neodređeno	3,413	726	146	1,466	462
Ugovori o radu na određeno	42	75	8	75	10
Ugovori o dopunskom radu	-	13	-	-	9
Ugovori o djelu	182	-	4	1	24
Ostalo	123	19	-	-	-
Ukupan broj zaposlenih	3,760	833	158	1,542	505
<i>Prema stručnoj spremi</i>					
Zaposleni - Osnovna škola	68	25	1	151	24
Zaposleni - Srednja školska sprema	2,225	507	74	1,065	234
Zaposleni - Viša školska sprema	53	37	1	22	13
Zaposleni - Visoka školska sprema	1,109	245	78	303	210
Uk. troškovi zarada, naknada zarada i ostali lični rashodi	€ 33,575,485	€ 6,996,361	€ 1,379,702	€ 7,923,330	€ 4,176,368
**Troškovi otpremnina	€ 992,109	€ 130,984	€ 16,699	€ 22,500	€ 37,727

IZVOR PODATAKA:

Popunjeni obrasci od strane privrednih društava po upitu Ministarstva kapitalnih investicija

NAPOMENE:

*Adj. EBITDA - Profit prije neto-finansijskog rezultata, poreza na dobit i amortizacije

**Bruto iznos otpremnina sa uključenim porezima



Poslovanje privrednih društava za period I-VI 2021. godine

5. Zbirni podaci po privrednim djelatnostima

Pregled potraživanja od kupaca na 30.06.2021. godine

30/06/2021		Sumarno za sve djelatnosti			iznosi u 000 €		
Povjerioci	Top 10 kupaca	1-60 dana	60-180 dana	180+ dana	Ukupno	% učešće	
EPCG, ZETA ENERGY, CGES	KAP i KAP u stečaju	-	-	53,180	53,180	30%	
CEDIS	Kupci za neovlašćenu potrošnju-domaćinstva	141	473	12,656	13,270		
EPCG	Vodovod Cetinje	262	441	7,431	8,134		
AERODROMI CRNE GORE	Montenegro Airlines	3	56	5,701	5,759		
CEDIS	Kupci za neovlašćenu potrošnju-ostala potrošnja	48	136	5,268	5,452		
EPCG, CGES, COTEE, LUKA BAR, MONTECARGO	Uniprom d.o.o. i povezana društva	3,930	591	713	5,234		
EPCG	13. jul Plantaže A.D.	209	168	718	1,095		
CGES	SEECAO- Coordinated Auction Office in SEE	921	-	-	921		
EPCG	Tošćelik alloyed engineering steel d.o.o. NK	50	368	500	918		
EPCG	Izbjegličko naselje Vrela	-	-	787	787		
		5,565	2,232	86,954	94,751		
	Ostali	41,633	17,216	160,259	219,109		70%
	Ukupno	47,198	19,448	247,214	313,859		100%

30/06/2021		Energetika i rudarstvo			iznosi u 000 €		
Poverioci	Top 10 kupaca	1-60 dana	60-180 dana	180+ dana	Ukupno	% učešće	
EPCG, ZETA ENERGY, CGES	KAP i KAP u stečaju	-	-	53,180	53,180	31%	
CEDIS	Kupci za neovlašćenu potrošnju-domaćinstva	141	473	12,656	13,270		
EPCG	Vodovod Cetinje	262	441	7,431	8,134		
CEDIS	Kupci za neovlašćenu potrošnju-ostala potrošnja	48	136	5,268	5,452		
EPCG, CGES, COTEE	Uniprom	3,059	3	-	3,062		
EPCG	Željeznička infrastruktura Crne Gore	184	244	783	1,211		
EPCG	13. jul Plantaže A.D.	209	168	718	1,095		
CGES	SEECAO- Coordinated Auction Office in SEE	921	-	-	921		
EPCG	Tošćelik alloyed engineering steel d.o.o. NK	50	368	500	918		
EPCG	Izbjegličko naselje Vrela	-	-	787	787		
	Ostali	36,590	15,526	147,520	199,636		69%
	Ukupno	41,464	17,359	228,843	287,666		100%

30/06/2021		Željeznički saobraćaj			iznosi u 000 €		
Poverioci	Top 5 kupaca	1-60 dana	60-180 dana	180+ dana	Ukupno	% učešće	
ŽELJEZNIČKI PREVOZ	Željeznice Srbije	-	-	2,133	2,133	47%	
ŽELJEZNIČKI PREVOZ	Srbija voz	8	-	1,083	1,090		
MONTECARGO	Uniprom i povezana društva	296	406	-	702		
MONTECARGO	Trans Cargo Logistics	420	-	41	461		
ŽELJEZNIČKI PREVOZ	Željeznice Makedonije	-	-	166	166		
	Ostali	972	907	3,338	5,217	53%	
	Ukupno	1,696	1,313	6,762	9,770	100%	

30/06/2021		Vazdušni saobraćaj			iznosi u 000 €		
Poverioci	Top 5 kupaca	1-60 dana	60-180 dana	180+ dana	Ukupno	% učešće	
AERODROMI CRNE GORE	Montenegro Airlines	3	56	5,701	5,759	90%	
AERODROMI CRNE GORE	Air Srbija	587	-	9	596		
AERODROMI CRNE GORE	Turkish Airline Inc.	154	-	-	154		
AERODROMI CRNE GORE	Austrian Airlines	100	29	-	129		
AERODROMI CRNE GORE	Alitalia Societa Aerea	-	-	94	94		
	Ostali	510	43	157	711	10%	
	Ukupno	1,355	128	5,961	7,444	100%	

30/06/2021		Pomorski saobraćaj			iznosi u 000 €		
Poverioci	Top 5 kupaca	1-60 dana	60-180 dana	180+ dana	Ukupno	% učešće	
LUKA BAR	Uniprom i povezana društva	575	182	713	1,471	30%	
BARSKA PLOVIDBA, CRNOGORSKA PLOVIDBA	Sea Pioneer	519	-	-	519		
LUKA BAR	Eni Montenegro	307	-	-	307		
LUKA BAR	Jadroagent	146	127	18	291		
LUKA BAR	Fab Live	47	40	56	143		
	Ostali	1,079	299	4,861	6,240	70%	
	Ukupno	2,674	648	5,648	8,970	100%	