

**Izvještaj o poslovanju DOO „Centar za ekotoksikološka  
ispitivanja” Podgorica - CETI za 2021. godinu**

za rok od

2021. godine

za rok od

2021. godine

Mart 2022. godine

## Sadržaj

### I. Realizacija Plana rada za 2021. godinu

#### 1. Životna sredina

1.1. Državni programi monitoringa kvaliteta životne sredine

1.2. Monitoring program kvaliteta vazduha za opštinu Podgorica

1.3. Poslovi kontrole kvaliteta životne sredine - pripremdni i drugi subjekti

#### 2. Bezbjednost hrane i predmeta opšte upotrebe

#### 3. Dozimetrija

#### 4. Toksikologija

#### 5. Akreditacija

#### 6. Zaštita i zdravlje na radu

#### 7. Izazovi Laboratorije

#### 8. Projektne aktivnosti

#### 9. Realizacija Programa transformacije i optimizacije poslovanja

#### 10. Rad Odbora direktora

#### 11. Javne nabavke

#### 12. Realizacija finansijskog plana - Finansijsko poslovanje u 2021. godini

12.1. Ukupni prihodi

12.2. Ukupni rashodi

12.3. Finansijski rezultat

12.4. Investicije u 2021. godini

12.5. Predlog za raspoređivanje dobiti CETI - Spisak opreme planirane

Planom javnih nabavki za 2022. godinu

#### 13. Realizacija odluke Vlade o raspodjeli dobiti društva za 2020. godinu

#### 14. Zaključak

### II. Prilozi

1. Finansijski iskazi za DOO Centar za ekotoksikološka ispitivanja Podgorica

2. Napomene uz finansijske iskaze

3. Analiza iskorišćenih sredstava nerasporedene dobiti „Centar za ekotoksikološka ispitivanja” D.O.O. Podgorica

4. Zaključak Odbora direktora CETI i predlozi odluka za usvajanje na Vladi

## I. REALIZACIJA PLANA RADA ZA 2021. GODINU

Od svog osnivanja (»Sl. list RCG«, broj 40/96 kao Javna Ustanova) i nakon restrukturiranja 2012. godine (Vlada Crne Gore je 23. jula 2012. godine usvojila Odluku o osnivanju Društva sa ograničenom odgovornošću gdje je Država jedini vlasnik) "Centar za ekotoksikološka ispitivanja" – Podgorica (u daljem tekstu: CETI) uspješno potvrđuje ispravnost Odluke Vlade Crne Gore o osnivanju ovakve institucije i opravdava ukazano povjerenje i uložena sredstva. Naime, od početka zvaničnog rada 1998. godine CETI je ispunio sve uslove koji ga svrstavaju među vodeće institucije ovog tipa u regionu i na nivou je referentnih laboratorija u Evropskoj uniji u oblasti ispitivanja uzoraka iz životne sredine i bezbjednosti hrane. Tako je i u 2021. godini bez obzira na krupne izazove nastale kao rezultat pandemije koronavirusa - COVID-19), CETI uspio dodatno da potvrdi opravdanost postojanja, stručnost, kompetentnost i u značajnoj mjeri ispuni sve planirane ciljeve.

Shodno osnivačkom aktu CETI se finansira iz sredstava ostvarenih pružanjem usluga iz djelatnosti Društva i drugih izvora u skladu sa zakonom. CETI nije nikada bio budžetski korisnik i prihode ostvaruje pružanjem usluga privrednim subjektima i državnim organima u tržišnoj utakmici i kroz projektne aktivnosti.

Širom svijeta ključno sredstvo za potvrđivanje tehničke kompetentnosti laboratorija za ispitivanje, pa i CETI, jeste akreditacija. Uspostavljenim sistemom upravljanja kvalitetom prema zahtjevima standarda MEST ISO/IEC 17025 počev od 2004 godine i njegovim preispitivanjem i stalnim unapređivanjem, CETI ostvaruje visoki nivo zadovoljstva korisnika usluga, osnivača i svih drugih zainteresovanih strana. Stavovima u politici kvaliteta i primjenom pisanih procedura, kojih se u potpunosti i na svakom mjestu pridržava, CETI štiti svoju kompetentnost, nepristrasnost i profesionalnost.

Shvatajući istraživanje kao sistematski, kritički, kontrolisani i ponovljivi proces sticanja novih znanja neophodnih za identifikovanje, određivanje i rješavanje naučnih problema, CETI je od strane Ministarstva nauke 2013. godine licenciran za obavljanje naučnoistraživačke djelatnosti iz oblasti prirodno-matematičkih i tehničko-tehnoloških nauka. Razumijevanje praktične primjene nauke je za CETI sa jedne strane izazov, a sa druge strane privredni (već usvojeni) način razmišljanja, što značajno doprinosi da se izazovi u nauči polako ali sigurno savladavaju. S tim u vezi, CETI se može pohvaliti značajnom bilateralnom saradnjom ostvarenom sa državama članicama Evropske unije ali i susjedima i inovativnim naučnoistraživačkim projektima u kojima je partner ili lider.

### 1. Životna sredina

#### 1.1. Državni programi monitoringa kvaliteta životne sredine

Svi Izvještaji koji se odnose na monitoring programe iz životne sredine za 2021. godinu (to je bio samo *Program monitoringa kvaliteta vazduha*) su dostavljeni AZŽS na vrijeme, odnosno do 1. marta 2021. godine.

U skladu sa Zakonom o životnoj sredini, monitoring programe kvaliteta većine segmenata životne sredine sprovodi Agencija za zaštitu prirode i životne sredine (AZŽS). U

skladu sa navedenim zakonom, za sprovođenje pojedinih poslova monitoringa AZŽS određuje jednu ili više referentnih laboratorija koje su akreditovane u skladu sa standardom MEST EN ISO/IEC 17025. CETI je od strane AZŽS dobio status „referentne institucije“ za oblast kontaminanata u zemljištu, analize vazduha, analize fizičko-hemijskih parametara u morskome ekosistemu, analize radionuklida u svim segmentima životne sredine i analize radioaktivnosti u vodi za piće.

Nažalost u 2021. godini realizovan je samo *Program monitoringa kvaliteta vazduha*.

### **1.2. Monitoring program kvaliteta vazduha i buke za opštinu Podgorica**

Programi monitoringa kvaliteta životne sredine koji se odnose na lokalne samouprave realizuju se samo u Podgorici. CETI je potpisao ugovor sa Glavnim Gradom Podgoricom o Monitoringu životne sredine (CETI broj ugovora 00-969 od 06.05.2021. godine). Monitoring životne sredine podrazumijeva praćenje kvaliteta ambijentalnog vazduha i praćenje nivoa buke.

CETI vrši ispitivanja nivoa buke na 10 pozicija u Podgorici i na jednom mjernom mjestu u Golubovcima, a u skladu sa potpisanim ugovorom. Mjerenja se vrše u dva ciklusa, ljetnim i zimskom (zbog različitog opterećenja saobraćajnica tokom ta dva perioda usljed ~~sezone~~ sezona, meteoroloških prilika, itd.), kontinuirano 4 dana (za svaku lokaciju). Ljetni ~~period~~ period mjerenja je završen, a zimski period mjerenja je u toku.

### **1.3. Poslovi kontrole kvaliteta životne sredine – privredni i drugi subjekti**

#### **• Kontrola nivoa radioaktivne kontaminacije željeza, građevinskog i ostalih materijala i kategorizacija otpada prilikom uvoza**

U 2021. godini urađeno je 21063 kontrola nivoa radioaktivne kontaminacije ~~štetne~~ manje nego u prethodnoj godini.

#### **• Analize vode, zemljišta i sedimenta**

Do kraja decembra 2021. godine CETI je uspješno realizovao analize 2019 uzoraka (25 % uzoraka više u odnosu na 2020.) vode, zemljišta, otpada i sedimenta i to: 1451 uzoraka površinske, morske i otpadne vode (25 % više nego u 2020.), 356 uzoraka zemljišta i sedimenta (8 % više nego u 2020.), 22 uzoraka otpada (42 % manje nego u 2020.) i 190 (3.3 puta manje nego u 2020.) uzoraka trafo ulja na sadržaj PCBa.

#### **• Poslovi iz oblasti imisijskih i emisijskih mjerenja realizovani za privredne subjekte u periodu januar-decembar 2021.god.**

Mjerenje emisije iz stacionarnih izvora je realizovano za 17 privrednih subjekata na 37 stacionarna emitera. Poslovi mjerenja kvaliteta ambijentalnog vazduha su realizovana na osnovu 48 zahtjeva od 33 klijenta. Ono što je važno istaći da su sve tri mjerne stanice za ispitivanje kvaliteta ambijentalnog vazduha bile u radu 145 radne nedelje, dok ostalo vrijeme su bile na

etaloniranju. Dakle, aktivnost je bila na maksimalnom nivou. Pored toga vršeno je i ispitivanje suspedovanih čestica, a tu su pumpe za uzorkovanje bile angažovane 98 radnih nedelja. Mjerenje kvaliteta ambijentalnog vazduha realizovano je na vrijeme za sve klijente zahvaljujući posjedovanju tri mobilne stanice za mjerenje kvaliteta vazduha.

- Mjerenja buke u životnoj sredini

Za 12 mjeseci 2021. godine za potrebe privrednih subjekata realizovano je 46 mjerenja buke u životnoj i u radnoj sredini, što je na nivou iz prethodnih godina.

## 2. Bezbjednost hrane i predmeta opšte upotrebe

- Državni programi monitoringa

Kašnjenje sa usvajanjem Zakona o budžetu uslovalo je i kašnjenje u donošenju Uredbe o uslovima, načinu i dinamici sprovođenja mjera agrarne politike za 2021. godinu – Agrobudžeta, kao preduslova za potpisivanje ugovora CETI i Uprave za bezbjednost hrane, veterinu i fitosanitarne poslove (Uprava) o realizaciji monitoring programa u oblasti bezbjednosti hrane. U skladu sa ovlaštenjima dobijenim od Uprave za bezbjednost hrane, veterinu i fitosanitarne poslove CETI (samostalno ili u partnerstvu sa Institutom za javno zdravlje) realizuje monitoring programe. Pregled i struktura monitoring programa je data u daljem tekstu.

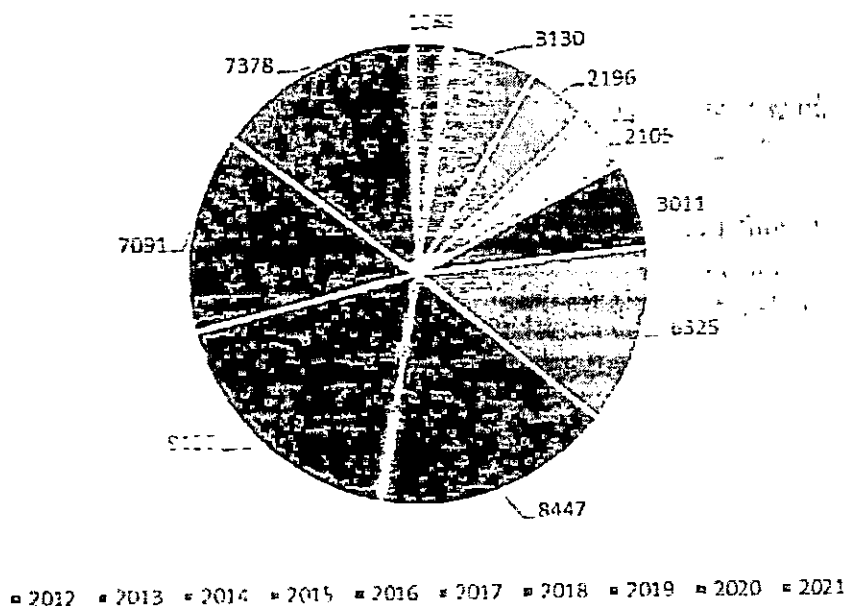
1. Program monitoringa rezidua u životinjama u hrani životinjskog porijekla i hrani za životinje;
2. Program monitoringa rezidua sredstava za zaštitu bilja (pesticida);
3. Program monitoringa nitrata u lisnatom povrću;
4. Program monitoringa bezbjednosti školjki;
5. Program monitoringa nepoželjnih supstanci u hrani za životinje;
6. Program monitoringa kontaminanata u hrani;
7. Program monitoringa predmeta i materijala koji dolaze u kontakt sa hranom;
8. Program monitoringa korišćenja zdravstvenih tvrdnji u dodacima ishrani (suplementima) i biljnim čajevima;
9. Program monitoringa hrane za posebne prehrambene potrebe;
10. Program monitoringa kvaliteta pčelinjeg voska;
11. Program monitoringa postregistracijske kontrole sredstava za zaštitu bilja (form.pesticida);
12. Monitoring karakteristika sredstva za ishranu bilja.

- Poslovi kontrole bezbjednosti hrane i predmeta opšte upotrebe u spoljnotrgovinskom prometu i unutrašnjem prometu – za potrebe privrednih i drugih subjekata

U 2021. godini je od strane Uprave za bezbjednost hrane, veterinu i fitosanitarne poslove i Uprave za inspeksijske poslove dostavljeno 7378 uzoraka hrane, 70 uzoraka mineralnih đubriva, 467 uzoraka hrane za životinje i 389 uzoraka predmeta opšte upotrebe. Na slici 1 dat je grafički prikaz trenda broja uzoraka hrane za period 2012-2021.

Slika 1: Grafički prikaz broja uzoraka hrane za period 2012-2021. godina

Broj uzoraka hrane u periodu od 2012 do 2021



Nakon gotovo ujednačenog broja uzoraka duži niz godina (od 2012. do 2016. godine) u poslednjih pet godina broj uzoraka je znatno povećan. Uskladivanje pravne tekovine u ovoj oblasti sa pravnom tekovinom Evropske unije je značajno povećalo i kontinuirano povećava broj analiza odnosno parametara koje je potrebno analizirati u cilju adekvatnog dokazivanja bezbjednosti hrane na našim trpezama i na tržištu. Takođe, ističemo da je od strane Uprave za bezbjednost hrane, veterinu i fitosanitarne poslove CETI izabrana institucija za izveštavanje o rezultatima analize gore navedenih monitoring programa ka Evropskoj agenciji za bezbjednost hrane (EFSA). S tim u vezi, od 2020. godine, Crna Gora je jedna od zemalja koja ispunjava sve zahtjeve izveštavanja ka ovoj značajnoj instituciji, kada je procjena rizika u oblasti bezbjednosti

hrane u pitanju. Takođe, rezultati CETI će biti na platformi Zenoodo (Knowledge Junction) u obliku izvještaja o zemljama EU.

### 3. Dozimetrija

- Lični monitoring zaposlenih u zoni jonizujućih zračenja

CETI kontroliše oko 650 korisnika koji rade sa rentgen aparatima ili u zoni jonizujućih zračenja. Najveći korisnik usluga je Klinički centar Crne Gore.

- Kontrola rendgen aparata i radne sredine

Za dvanaest mjeseci 2021. godine izvršeno je ukupno 136 kontrola rendgen aparata i 15 projekata mjera zaštite od zračenja. Takođe, izdato je 39 mišljenja o ispunjenosti uslova za promet radioaktivnih izvora i uređaja koji proizvode jonizujuće zračenje. Kontrola rendgen aparata se vratila na nivo prije 2020. godine.

### 4. Toksikologija

U posmatranom periodu za potrebe Kliničkog centra (Odjeljenje za sudsku medicinu i Gastroenterološke ~~laboratorije~~), Specijalističke veterinarske laboratorije, Uprave policije, Osnovnog državnog tužilaštva (ODT) i Vrhovnog državnog tužilaštva (VDT) je analizirano 142 uzorka biološkog materijala odnosno 53 obrađena zahtjeva.

Kada je u pitanju analiza biološkog materijala za potrebe pacijenata koji su na odjeljenjima Kliničkog centra, politika CETI je da ne naplaćuje analize biološkog materijala bez obzira na komplikovanost/zahitjevnost istih, kao i da te uzorke analizira u najkraćem mogućem roku.

### 5. Akreditacija

Tokom 2021. godine bilo je planirano ocjenjvanje od strane Akreditacionog tijela Crne Gore po novom standardu MEST EN ISO/IEC 17025:2018. Zbog neplaniranih događaja izazvanih pandemijom COVID 19 ocjenjivanje se nije realizovalo ali će se ta aktivnost realizovati u toku 2022. godine.

### 6. Zaštita i zdravlje na radu

U toku 2021. godine Služba za zaštitu i zdravlje na radu, obezbjeđenje i održavanje ( do polovine 2021. godine Sektor za zaštitu i zdravlje na radu), sprovođilo je aktivnosti u skladu sa zahtjevima kao i okolnostima uslovljenim pandemijom virusa covid-19.

U dijelu zaštite i zdravlja na radu zaposlenih, u toku 2021. godine sprovedeno je sljedeće;

- Završen je i usvojen Akt o procjeni rizika za CETI

- Izvršeno je osposobljavanje za bezbjedan rad svih zaposlenih u CETI (izrada priručnika, testiranje, ocjenjivanje i izdavanje uvjerenja)
- Izvršeni su prethodni i periodični ljekarski pregledi svih zaposlenih u CETI koji rade na radnim mjestima sa posebnim uslovima za rad
- Sprovedene su aktivnosti prema preporukama Instituta za javno zdravlje vezano za pandemiju covid-19 i nabavljene su potrebne količine zaštitnih maski i sredstava za dezinfekciju.

## 7. Izazovi Laboratorije

Održivost CETI najprije kao Laboratorije za ispitivanje, a potom razvoj CETI kao naučnoistraživačke institucije moguće je samo uz stalno jačanje stručne i naučne misli i uspostavljeni sklad iskustva i mladosti (u Laboratoriji je od 28 zaposlenih sa VSS, 8 analitičara starosno ispod 35 godina). U CETI je ukupno 84 zaposlenih od kojih je 53 zaposleno u Laboratoriji. Tri su doktora nauka, tri zaposlena su na doktorskim studijama, devet je magistara, jedan je specijalista iz oblasti toksikološke hemije, jedan je na specijalizaciji sanitarne hemije (jedan je specijalista kao zdravstvenog saradnika je preduslov ovlašćenja bavljenja analizom

Takođe usklađivanje nacionalne sa EU legislativom, sa jedne strane omogućava bezbednu hranu na stolu, brže preduzimanje mjera za smanjenje štetnih efekata uticaja zagađivača na sve segmente životne sredine ali, sa druge strane otvara ogromne izazove za laboratoriju. Izazovi se odnose na jačanje profesionalnih kapaciteta, gdje se sve više oporavljamo onom uvreženom ali ispravnom pogledu EU i to da je svako zadužen za jednu oblast jer sve drugo vodi ka površnosti. Imajući u vidu da je broj primljenih uzoraka poslednjih godina izuzetno veliki, dok je broj analiziranih parametara umnogome veći (samo na jednoj analizi prelazi više stotina hiljada) potpuno je jasno da je jako teško profilisati zaposlene na način kako to čini EU, odnosno jedan čovjek (minimum)-jedna oblast. Dakle, riječ je o obavezi stalnog kvalitativnog i kvantitavnog jačanja kapaciteta (i profesionalnih i tehničkih) zaposlenih kako bi se održao i poboljšao status kvaliteta i povjerenja korisnika do sada stečen.

## 8. Projektne aktivnosti

Kada je riječ o projektnim aktivnostima u posmatranom periodu, CETI se može smatrati izuzetno uspješnom institucijom po broju prihvaćenih aplikacija. Pregled projekata (nosioci, cilj, poziv, status realizuje, vrijednost) dat je u tabeli 1. CETI je konkurisao za dodjelu granta za naučnoistraživačke projekte u tadašnjem Ministarstvu nauke projektnom idejom „Radiologija i ekotoksikologija morskog ekosistema Bokotorskog zaliva“. Međutim, početkom godine je poništen je konkurs tako da, iako je projekat dobro ocijenjen, isti nije prihvaćen iz razloga što su aktivnosti realizacije ovog projekta obustavljene. Pored ovog projekta CETI je konkurisao za još 2 projekta u 2021. godini, od kojih jedan nije prošao završnu procjenu. Evaluacija drugog projekta je u toku.



Tabela 1: Pregled projektnih aktivnosti CETI u 2021. godini

Odgovorna institucija	Nosilac posla/projekta	Naziv i vrsta posla/projekta	Početak realizacije	Kraj realizacije	Status realizacije	Ukupna vrijednost (EUR)
UNDP	CETI	Sveobuhvatno ekološki prihvatljivo upravljanje PCB-om u Crnoj Gori (Comprehensive Environmentally Sound Management of PCBs in Montenegro)	Jan-17	Jan-22	CETI obaveze završene (čekamo reakciju UNDP)	185.000,00
IAEA	CETI	MNE2016003 „Jačanje tehničkih i institucionalnih kapaciteta Nacionalne referentne laboratorije za kontrolu hrane i hrane za životinje“ - Strengthening Technical and Institutional Capacities of the National Reference Laboratory for Food and Feed Control - MNE2016003	Jan-18	Jan-2022	Oprema instalisana i u punom radu. Izostali treninzi i ekspertske misije zbog situacije sa pandemijom	306.040,00 Ukupna vrijednost opreme i treninga: 266.040,00 eura (IAEA); CETI kontribucija (radovi, ventilacioni sistemi): 40.000,00
IPA Cross Border MNE - AI 2014-2020 (Budget lines: IPA 2016 & 2017)	CETI (UT, Gr	Skadarsko jezero bez hemijskog zagađenja - RJEŠENJE (Skadar Lake withOut chemical pollution - SOLUTION)	Jan-21	Mart 2023	Sve planirane aktivnosti teku izuzetno uspješno. Prihvaćena dva Interim narrative reporta. Audit od strane JTS i EK za prvih 6 mjeseci uspješno ocijenjen.	467.855,19 CETI Budžet 273.173,17 eura Kontribucija CETI 40.356,34 eura

Ministarstvo prosvjete, nauke, kulture i sporta	Institut Dr Simo Milošević Igalo, CETI	Uspostavljanje Centra uspješnosti za biomedicinska istraživanja (CEBIMER)	Decembar 2019	Decembar 2022	Sve planirane aktivnosti se realizuju na vrijeme	1.320753,00 CETI Budžet 195.509 eura Kontribucija CETI 46.264 eura
Ministarstvo ekonomskog razvoja	CETI	"Ekstrakt tricijuma spelta L. kao dodatak ishrani – SPELTEX"	Feb-19	Feb-22	Projekat se uspješno realizuje i nalazi se u završnoj fazi. Projekat bi trebalo da se završi 31.03.2022.	CETI Budžet 111.195,14 Kontribucija CETI 43.717,57
TU Wien Austrija, Budapesti Műszaki és Gazdaságtudományi Egyetem Madarska, Българска асоциација по водите, Jožef Štefan Institut itd...	Danube transnational	" Borba sa zagađenjem sliva rijeke Dunav opasnim supstancama upravljanjem baziranom na modeliranju i jačanjem kapaciteta"  Tackling hazardous substances pollution in the Danube River Basin by Measuring, Modelling-based Management and Capacity building			Sve aktivnosti realizujemo na vrijeme. Data nam čast da organizujemo regionalni trening u junu 2022.	Ukupna iznos Projekta 2.597483,94 CETI Budžet 38.934,50 eur Kontribucija CETI 5.840,18 eura
SlovakAid – Official Development Assistance of the Slovak Republic under the Contract No. SAMRS/2020/ZB/1/4	Univerzitet za tehnologiju Slovačke i CETI	Implementacija analitičkih metoda za određivanje organskih zagađujućih materija zahtijevanih Okvirnom direktivom o vodama 2013/39/EU	2020	2022	Sve aktivnosti se realizuju na vrijeme i u skladu sa agendum projekta	Ukupna vrijednost Projekta je 86.780 EUR, od kojih je 19.800 EUR planirano za realizaciju aktivnosti CETI.

## 9. Realizacija Programa transformacije i optimizacije poslovanja

Program restrukturiranja i optimizacije poslovanja Centra za ekotoksikološka ispitivanja urađen uz podršku EBRD kroz Program BAS (Business Advisory System) Vlada Crne Gore je usvojila u julu 2012. godine. Cilj Programa bio je definisanje pravnog i institucionalnog statusa CETI, bolja organizacija i optimizacija broja i strukture zaposlenih, u skladu sa potrebama države i tržišta i optimizacija troškova poslovanja, procjena budućeg tržišnog položaja i poslovanja CETI. U skladu sa tim, nakon sprovedene racionalizacije radnih mjesta, CETI, od tada, u kontinuitetu sprovodi unapređenje organizacione strukture i optimizaciju poslovanja. U tom cilju, u toku 2021. godine pripremljen je i usvojen akt o izmjenama i dopunama sistematizacije radnih mjesta. Cilj ovih izmjena je prilagođavanje novonastalim potrebama i poboljšanje funkcionalnosti kroz transformaciju pojedinih organizacionih cjelina. Stalne promjene tj. prilagođavanja, su neophodne radi adekvatne podjele odgovornosti, postizanja većeg nivoa efikasnosti i produktivnosti, jačanja konkurentskog položaja CETI u odnosu na druge konkurente na domaćem i inostranom tržištu, a u skladu sa zahtjevima nacionalne i EU legislative.

## 10. Rad Odbora direktora

U periodu od 01.01.2021. do 31.12.2021. godine Odbor direktora je održao 9 sjednica, od kojih je 1 konstitutivna, a 4 puta su odluke donijete pismenim izjašnjavanjem Odbora direktora. Na sjednicama su, između ostalog, usvojeni: Izvještaj o poslovanju i Finansijski iskazi CETI za 2020. godinu, Izvještaj o zaštiti i zdravlju na radu, Pravilnik o unutrašnjoj organizaciji i sistematizaciji radnih mjesta, Program rada i finansijski plan CETI za 2022. godinu.

## 11. Javne nabavke

U 2021. godini ukupna vrijednost javnih nabavki je iznosila 838.273,39 eura, i sprovedeno je 114 postupaka:

- 3 otvorena postupka u vrijednosti od 307.945,00 eura sa uračunatim PDV-om.
- 111 postupaka jednostavnih nabavki, vrijednosti od 530.328,39 eura sa uračunatim PDV-om.

## 12. Realizacija finansijskog plana - Finansijsko poslovanje u 2021. godini

Finansijskim planom DOO Centar za ekotoksikološka ispitivanja - CETI za 2021. godinu predviđeni su bili ukupni prihodi u iznosu od 2.452,450 eura, ukupni rashodi u iznosu od 2.383,000 eura i pozitivan finansijski rezultat u iznosu od 69,450 eura.

### 12.1. Ukupni prihodi

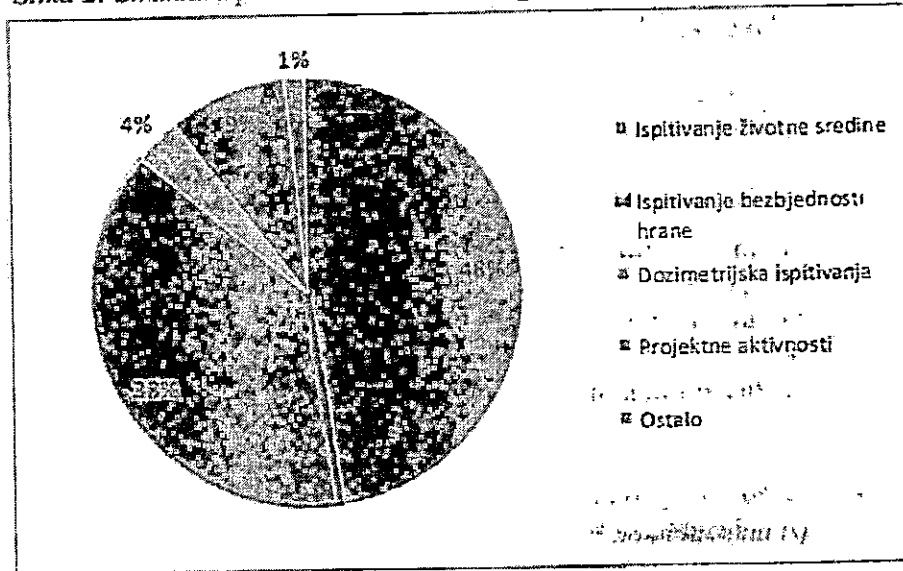
Shodno osnivačkom aktu CETI se kao društvo sa ograničenom odgovornošću finansira iz:

- sredstava ostvarenih pružanjem usluga iz okvira djelatnosti Društva i
- drugih izvora u skladu sa zakonom.

Ukupno ostvareni prihodi u 2021. godini su 2.423.093 eura, 1,2% manje od planiranih:

- Od poslova u oblasti životne sredine ostvareno je 47,79% ukupnih prihoda (državni programi monitoringa 6,76%, upravljanje Skladištem RAO 2,06% i kontrola kvaliteta životne sredine kod privrednih subjekata 38,97%), od analiza i kontrole bezbjednosti hrane i predmeta opšte upotrebe 31,44%, od poslova dozimetrijske kontrole 3,61%, međunarodnih i nacionalnih projekata, donacija 8,94% i iz ostalih prihoda oko 1,49% (Slika 2).

Slika 2: Struktura prihoda CETI u 2021. godini po oblastima ispitivanja



- Prihodi od državnih monitoring programa životne sredine čine 6,76% ukupnih prihoda. Državni programi monitoringa životne sredine u 2021. godini su djelimično realizovani jer za 2021. godinu nijesu obezbijedena sva potrebna finansijska sredstva u Budžetu za sedesetih godina koje Agencija za zaštitu životne sredine realizuje (Programa monitoringa radionuklida, Program stanja morskog ekosistema, Programa monitoring zemljišta i Programa monitoring buke u Crnoj Gori). Program monitoringa kvaliteta vazduha je ugovoren u skladu sa Zakonom i realizovan po planiranoj dinamici.
- Prihodi od poslova kontrole kvaliteta životne sredine (privredni i drugi subjekti) - izuzetnim zalaganjem zaposlenih i menadžmenta CETI, kroz pozicioniranje CETI kao neizostavne karike u sistemu vršenja ovih kontrola, povećani su za oko 35% u odnosu na planirana sredstva i čine 38,97% ukupnih prihoda CETI.
- Prihodi od kontrole bezbjednosti hrane i predmeta opšte upotrebe čine 38,17% ukupnih prihoda i veći su od planiranih za 1,58%.
- Od poslova dozimetrijske kontrole ostvareno je 3,61% ukupnih prihoda, što je na nivou planiranih za 2021. godinu.
- Prihodi od usluga u oblasti radne sredine u 2021. godini ostvareni su znatno manje od planiranih, dok su prihodi od toksikoloških analiza neznatno premašili planirani iznos.
- Međunarodni i nacionalni projekti u 2021. godini predstavljali su izuzetno značajan segment u ukupnim prihodima CETI. U izvještajnoj godini 8,94% ukupnih prihoda činili su ovi prihodi što nas dodatno ohrabruje, ali i obavezuje jer u budućnosti prihodi po ovom osnovu treba da budu još značajniji. Iako je u odnosu na nominalno planirane prihode od 400.000 eura iznos ostvarenih

prihoda nominalno manje prikazan, realno je da je ostvaren prihod koji je CETI i planirao da ostvari za 2021. godinu. Naime, realizaciju Projekta „SOLUTION“ CETI sprovodi sa dvije partnerske institucije iz Albanije i sredstva za ove dvije institucije se, od strane EU, doznačavaju CETI kao vodećem partneru za prosljeđivanje istih albanskim partnerima. Pošto smo od strane ovlašćene institucije u pogledu primjene računovodstvenih standarda dobili zvanično tumačenje da ta sredstva ne treba knjižiti kao sopstveni prihod, a potom prilikom transfera albanskim partnerima kao rashod već kao transfere, te je i prihod od međunarodnih i nacionalnih projekata u nominalnom iznosu manji. Kontrateža na rashodnoj strani po istom standardu je i smanjenje troškova za međunarodne i nacionalne projekte.

## 12.2. Ukupni rashodi

U 2021. godini ostvareni su ukupni rashodi u iznosu od 2.174.246 eura, i manji su za 8,7% od planiranih.

Razlog manjeg ostvarenja rashoda od planiranih je nastavak sprovođenja odluke ~~ministarstva~~ CETI da sve troškove koji su mogli doprinjeti smanjenju ukupnih troškova, bez ugrožavanja kvaliteta rada, CETI svede na najmanju moguću mjeru, kako bi se maksimalno smanjio rizik da ukoliko ~~ukupni~~ prihodi budu bilježili značajan pad usled pandemije, CETI ostvari negativan finansijski rezultat.

- Materijalni troškovi u 2021. godini su za 16,27% manji od planiranih.
  - Troškovi osnovnog materijala i hemikalija u 2021. godini manji su za ~~6,3%~~ od planiranih, zbog korišćenja zalih ostvarenih u prethodnoj godini CETI.
  - Troškovi službenih putovanja u zemlji i inostranstvu značajno su manji od planiranih iz razloga smanjene aktivnosti na terenu u pojedinim mjesecima uzrokovanih pandemijom.
  - Troškovi uvođenja sistema kvaliteta, akreditacije i ostalih ovlašćenja ~~biće~~ porast od 15% u odnosu na planirane iz razloga što su aktivnosti koje su trebale biti obavljene u 2019. godini ( u kojoj je bilo evidentno manje troškova od predviđenih planom za 2019. godinu zbog pandemije), ubrzano realizovane u 2021. godini.
- U posmatranom periodu ostali troškovi bilježe pad od 15% u odnosu na ~~planirane~~
  - Troškovi stručnog osposobljavanja i obuke kadra bilježe drastičan ~~pad~~ ~~u odnosu na~~ ~~planirane~~ je isti kao i kod ostalih troškova. Usled pandemije, zatvorenosti granica, bila je ~~manje~~-više zamrznuta bilo kakva mogućnost usavršavanja na međunarodnim ~~univerzitetima~~ i institucijama sa kojima imamo saradnju.
- Troškovi amortizacije su za 37% veći od planiranih iz razloga nabavke nove opreme, prvenstveno opreme koju je CETI nabavio iz dobiti za 2019. godinu, kao i opreme koja je dobijena kroz realizaciju projekta SOLUTION.
- Ukupne bruto zarade sa porezima i doprinosima za 2021. godinu su manji planiranih za oko 3%.

## 12.3. Finansijski rezultat

Kao što je predviđeno Programom restrukturiranja i optimizacije poslovanja CETI, koji je Vlada usvojila jula 2012. godine, kao i Finansijskim planom za 2021. godinu, DOO Centar za ekotoksikološka ispitivanja ostvario je pozitivan finansijski rezultat. Pozitivan rezultat je skoro 4 puta veći od planiranog i iznosi 248.847 eura prije oporezivanja.

**FINANSIJSKI IZVJEŠTAJ D.O.O. CENTAR ZA EKOTOKSIKOLOŠKA ISPITIVANJA PODGORICA ZA  
PERIOD 01.01.-31.12.2021. godine**

R.B.	ELEMENTI	Planirano za 2021. god.	Ostvareno 01.01.- 31.12.21	Ostvareno u 2020. god.	% ostvarenja Plana	% učesća u uk. prih.
P						
<b>I</b>	<b>PRIHODI</b>					
<b>PI</b>	<b>Životna sredina</b>	<b>-1,014,000</b>	<b>1,158,090</b>	<b>1,138,591</b>	<b>114.21%</b>	<b>47.79%</b>
<b>PI.1</b>	<b>Državni programi monitoringa</b>	<b>264,000</b>	<b>163,747</b>	<b>215,146</b>	<b>62.03%</b>	<b>6.76%</b>
<b>PI.1.1</b>	<b>Program radioaktivnosti</b>	<b>35,000</b>		<b>24,982</b>	<b>0.00%</b>	<b>0.00%</b>
<b>PI.1.2</b>	<b>Program kontrole kvat. vazduha u C.G.</b>	<b>130,000</b>		<b>130,000</b>	<b>100.00%</b>	<b>5.37%</b>
<b>PI.1.3</b>	<b>Prog. ispit. sadrž. opasnih i štetnih mat. u zemljištu</b>	<b>29,000</b>		<b>12,396</b>	<b>0.00%</b>	<b>0.00%</b>
<b>PI.1.4</b>	<b>Program ispitivanja buke</b>			<b>0</b>		<b>0.00%</b>
<b>PI.1.5</b>	<b>Stanje ekosistema priobalnog mora</b>	<b>70,000</b>		<b>24,105</b>	<b>48.21%</b>	<b>1.39%</b>
<b>PI.1.6</b>	<b>Program monitoringa radioaktivnosti u vodi za piće na teritoriji Crne Gore</b>			<b>23,663</b>		<b>0.00%</b>
<b>PI.2</b>	<b>Upravljanje i održavanje privremenog skladišta RAO</b>	<b>50,000</b>		<b>54,167</b>	<b>-106.06%</b>	<b>2.06%</b>
<b>PI.3</b>	<b>Poslovi kontrole kvaliteta životne sredine- privredni i dr. subjekti</b>	<b>700,000</b>	<b>944,343</b>	<b>- 869,278</b>	<b>134.91%</b>	<b>38.97%</b>
<b>P2</b>	<b>Bezbednost hrane i predmeta opšte upotrebe</b>	<b>910,450</b>	<b>924,808</b>	<b>930,218</b>	<b>101.58%</b>	<b>38.17%</b>
<b>P2.1</b>	<b>Državni programi</b>	<b>160,450</b>	<b>25,984</b>	<b>207,191</b>	<b>101.64%</b>	<b>6.73%</b>
<b>P2.1.1</b>	<b>Program monitoringa rezidua u hrani životinjskog porijekla i hrani za životinje</b>	<b>70,000</b>	<b>67,972</b>	<b>174,024</b>	<b>125.67%</b>	<b>3.63%</b>
<b>P2.1.2</b>	<b>Program monitoringa rezidua sredstava za zaštitu bilja (pesticida) u hrani biljnog i/ili životinjskog porijekla</b>	<b>12,500</b>			<b>99.52%</b>	<b>0.51%</b>
<b>P2.1.3</b>	<b>Program monitoringa rezidua hrane u lisnatom povrću</b>	<b>1,250</b>			<b>25.20%</b>	<b>0.01%</b>
<b>P2.1.4</b>	<b>Program monitoringa bezbednosti školjki i kvaliteta morske vode</b>	<b>28,500</b>	<b>26,146</b>		<b>92.79%</b>	<b>1.09%</b>
<b>P2.1.5</b>	<b>Program monitoringa nepoželjnih supstanci u hrani za životinje</b>	<b>4,200</b>	<b>8,264</b>		<b>- 196.76%</b>	<b>0.34%</b>
<b>P2.1.6</b>	<b>Program monitoringa kontaminanata u hrani u 2021. godini</b>	<b>12,500</b>	<b>7,559</b>		<b>59.11%</b>	<b>0.30%</b>
<b>P2.1.7</b>	<b>Program monitoringa predmeta i materijala koji dolaze u kontakt sa hranom</b>	<b>4,100</b>	<b>1,176</b>		<b>28.68%</b>	<b>0.05%</b>
<b>P2.1.8</b>	<b>Program monitoringa korišćenja zdravstvenih tvrđnji u dodacima ishrani (suplementima) i biljnim čajevima</b>	<b>13,000</b>	<b>7,360</b>		<b>56.62%</b>	<b>0.30%</b>
<b>P2.1.9</b>	<b>Program monitoringa prehrambenih aditiva, aroma i enzima</b>	<b>6,200</b>			<b>0.00%</b>	<b>0.00%</b>
<b>P2.1.10</b>	<b>Program monitoringa prirodne mineralne i izvorišne vode</b>	<b>4,100</b>			<b>0.00%</b>	<b>0.00%</b>
<b>P2.1.11</b>	<b>Program monitoringa hrane za posebne prehrambene potrebe</b>	<b>4,100</b>			<b>0.00%</b>	<b>0.00%</b>
<b>P2.1.12</b>	<b>Program monitoringa zemljišta za proizvodnju hrane biljnog porijekla</b>				<b>n/a</b>	<b>0.00%</b>
<b>P2.1.13</b>	<b>Program monitoringa kvaliteta pčelinjeg meda i voska</b>		<b>6,655</b>		<b>n/a</b>	<b>0.27%</b>

P2.1.14	Monitoring uticaja upotrebe pesticida na živ. sredinu, analiza uzoraka zemljišta i voda u ž.s.				n/a	0.00%
P2.1.15	Program monitoringa karakteristika sredstava za ishranu bilja		2.808		n/a	0.12%
P2.1.16	Program monitoringa gotovih formulacija pesticida		2.250			0.09%
P2.1.17	Realizacija dijela državnih programa monitoringa po ugovorima iz 2019. godine			33.167	n/a	0.00%
P2.2	Bezbjednost hrane i predmeta opšte upotrebe (priv. i dr. subjekti i službene kontrole)	750000	761.724	723.027	101.56%	31.44%
P3	Dozimetrijska kontrola	88.000	87.529	65.338	99.46%	3.61%
P3.1	Lični monitoring zaposlenih u zoni jonizujućeg zračenja	70.000	68.188	51.563	97.41%	2.81%
P3.2	Kontrola rendgen aparata i radne sredine	18.000	19.341	13.775	107.45%	0.80%
P4	Radna sredina	10.000	2.846	3.645	28.46%	0.12%
P5	Toksikologija	15.000	15.209	10.400	101.39%	0.63%
P6	Medjunarodni, nacionalni projekti, donacije i sl.	400.000	216.632	201.780	54.16%	8.94%
P7	Ostali prihodi	15.000	17.979	14.007	119.86%	0.74%
	<b>UKUPAN PRIHOD (PI-P7)</b>	<b>2.452.450</b>	<b>2.423.093</b>	<b>2.363.979</b>	<b>98.80%</b>	
<b>II</b>	<b>RASHODI</b>					
<b>R</b>		<b>Planirano = 2021. g.</b>	<b>Ostvareno: 01.01. - 31.12.21.</b>	<b>Ostvareno u 2020. god.</b>	<b>% ostvarenja Plana</b>	<b>% učešća u uk rash.</b>
<b>I</b>	<b>Materijalni troškovi</b>	<b>614.500</b>	<b>514.514</b>	<b>535.579</b>	<b>83.73%</b>	<b>23.66%</b>
R1.1.	Troškovi osnovnog materijala i hemikalija	160.000	149.912	166.750	93.70%	6.89%
R1.2.	Troškovi održavanja higijene u radnim prostorijama	10.000	6.412	9.509	64.12%	0.29%
R1.3.	Troškovi potrošnog materijala	20.000	26.578	20.925	132.89%	1.22%
R1.4.	Troškovi kancelarijskog materijala	17.000	12.250	14.923	72.06%	0.56%
R1.5.	Troškovi električne energije	27.000	30.987	27.035	114.77%	1.43%
R1.6.	Troškovi goriva	22.000	16.095	16.561	73.16%	0.74%
R1.7.	Troškovi održavanja opreme	90.000	75.695	83.080	84.44%	3.50%
R1.8.	Troškovi održavanja građevinskih objekata	8.000	4.910	4.910	61.38%	0.23%
R1.9.	Troškovi zaštite na radu	15.000	12.369	17.021	82.46%	0.57%
R1.10.	Troškovi službenih putovanja u zemlji i inostranstvu (dnevnice + putni troškovi)	42.000	35.179	33.527	83.76%	1.62%
R1.11.	Troškovi telefona, interneta i GPRS prenosa podataka	11.000	9.430	9.219	85.73%	0.43%
R1.12.	PIT troškovi	6.000	5.276	5.575	87.93%	0.24%
R1.13.	Troškovi uvođenja sistema kvaliteta, akreditacije i ostalih ovlašćenja	45.000	51.895	36.686	115.32%	2.39%
R1.14.	Troškovi proizvodnih usluga	9.000	8.490	6.191	94.33%	0.39%
R1.15.	Troškovi izrade i održavanja softvera	10.000	5.250	3.436	52.50%	0.24%
R1.16.	Troškovi zaštite i obezbjeđenja objekta	3.000	1.128	3.322	37.60%	0.05%
R1.17.	Troškovi aut. honorara sa intelekt.uslugama i porez. doprinosima	40.000	38.220	34.580	95.55%	1.76%
R1.18.	Troškovi realizacije projekata - angažovanje podugovarača - pravna lica	30.000	17.762	23.073	59.21%	0.82%
R1.19.	Troškovi realizacije projekata - angažovanje podugovarača - fizička lica	18.000	0	12.982	0.00%	0.00%
R1.20.	Troškovi sanacije i adaptacije	25.000	0	0	0.00%	0.00%
R1.21.	Troškovi transportnih usluga	5.000	4.606	5.516	92.12%	0.21%
R1.22.	Troškovi prihvata, skladištenja i izvoza hemijskog otpada	1.500	1.768	958	117.87%	0.08%

R2	Ostali troškovi	207.500	176.531	196.159	85.08%	8.12%
R2.1.	Troškovi stručne literature	2.000	1.263	1.279	63.25%	0.06%
R2.2.	Troškovi vode i komunalnih usluga	7.000	6.930	6.722	99.00%	0.32%
R2.3.	Troškovi reklame i propagande	5.000	600	520	12.00%	0.03%
R2.4.	Troškovi struč. ospos. i obuka kadra	10.000	1.156	2.459	11.56%	0.05%
R2.5.	Troškovi reprezentacije (uključeni dobav. za potrebe sopstvenog bifea)	7.000	7.029	6.124	100.41%	0.32%
R2.6.	Troškovi osiguranja zaposlenih	8.000	10.478	7.978	130.98%	0.48%
R2.7.	Troškovi osiguranja osnovnih sredstava	1.500	1.324	1.036	88.27%	0.06%
R2.8.	Troškovi registracije motornih vozila i kasko osiguranja	6.000	4.616	4.133	76.93%	0.21%
R2.9.	Troškovi zakupa poslovnih prostora	12.000	9.119	10.619	75.99%	0.42%
R2.10	Troškovi poreza, carina, špedicija, uskladištenja	6.000	14.192	4.631	236.53%	0.65%
R2.11	Troškovi platnog prometa	10.000	9.709	8.799	97.09%	0.45%
R2.12	Kamate na finansijske kredite, lizing i negativne kursne razlike	5.000	4.194	13.744	83.88%	0.19%
R2.13	Troškovi revizorskih i konsultantskih usluga	4.000	0	2.000	0.00%	0.00%
R2.14	Sudski troškovi, troškovi vještačenja i izvršne sudske odluke	2.000	4.907	2.285	245.35%	0.23%
R2.15	Troškovi advokatskih usluga	3.000	760	1.340	25.33%	0.03%
R2.16	Troškovi sudskih, <del>advokatskih</del> i dr. taksi	3.000	1.665	1.637	55.50%	0.08%
R2.17	Troškovi prevoza	61.000	50.377	53.471	82.59%	2.32%
R2.18	Davanja Sindikata	20.000	8.870	20.000	44.35%	0.41%
R2.19	Troškovi solidarnih <del>potpora</del>	15.000	19.234	14.422	128.23%	0.08%
R2.20	Rashodi osnovnih <del>potpora</del>	2.000	8.055	8.019	n/a	0.37%
R2.21	Rashodi po osnovu <del>direktnog</del> otpisa potraživanja	5.000	5.775	11.437	115.50%	0.27%
R2.22	Troškovi obilježavanja dana Društva - 25 godina od osnivanja	5.000	0	0	0.00%	0.00%
R2.23	Ostali troškovi - CETI-a	8.000	5.916	3.504	73.95%	0.27%
R2.24	Pomoć Nacionalnog koordinacionom tijelu za borbu protiv zaraznih bolesti	0	0	10.000	n/a	0.00%
R3	Troškovi amortizacije	160.000	219.651	187.003	137.28%	10.10%
R4	Bruto zarade sa <del>potporama</del> i doprinosima	1.061.000	1.032.829	1.051.717	97.34%	47.50%
R3.1	Zarade sa <del>potporama</del> i doprinosima i fiksnim dijelom	1.030.000	1.013.033	1.027.948	98.35%	46.59%
R3.2	Naknada i <del>pravni odnosi</del>	19.000	19.798	17.769	104.20%	0.91%
R3.3	Isplata otpremnina na dobrovoljnoj osnovi	12.000	0	6.000	0.00%	0.00%
R5	Zimnica		54.771	51.511	n/a	2.52%
R6	Otpis potraživanja	10.000	16.925	0	169.23%	0.70%
R7	Poboljšanje uslova stanovanja zaposlenih	30.000	32.141	14.925	107.14%	1.48%
R8	Troškovi agencije za zapošljavanje	100.000	104.047	96.084	104.05%	4.79%
R9	Troškovi međunarodnih i nacionalnih projekata i sl.	200.000	23.197	40.430	11.60%	1.07%
R10	Troškovi rezervisanja sudskog spora	0			n/a	
	<b>UKUPNI RASHODI ( R1 - R9 )</b>	<b>2.383.000</b>	<b>2.174.246</b>	<b>2.173.408</b>	<b>91.24%</b>	
	<b>FINANSIJSKI REZULTAT - DOBIT PRIJE OPOREZIVANJA</b>	<b>69.450</b>	<b>248.847</b>	<b>190.571</b>		



#### 12.4. Investicije u 2021. godini

Ukupna investiciona ulaganja u 2021. godini iznosila su 261.612 eura.

		Planirano	Ostvareno
Inv 1	Investicije (sopstvena sredstva)	200.000	207.858
Inv 2	Oprema dobijena iz međunarodnih projekata	55.000	53.754
	<b>Ukupno:</b>	<b>255.000</b>	<b>261.612</b>

CETI je u 2021. godini iz sopstvenih sredstava izdvojio 207.858 eura u neto iznosu (iznos bez carine i PDV) za investicije, koje se odnose na:

1. Nabavku planirane opreme za obavljanje djelatnosti (razna laboratorijska oprema i računari i računarska oprema) u iznosu od 173.078,26 eura u neto iznosu (iznos bez carine i PDV) iz dobiti za 2020. godinu u skladu sa Odlukom Vlade CG br. 04-3829 od 30.07.2021. godine.
2. Nabavku opreme za obavljanje djelatnosti (razna laboratorijska oprema, razna poslovno - administrativna oprema, oprema za klimatizaciju, ostala oprema i sl.) od sredstava iz redovnog poslovanja za 2021. godinu u iznosu od 34.779,74
3. Nabavka laboratorijske opreme i opreme za uzorkovanje kroz realizaciju Projekta SOLUTION u iznosu od 49.054,35 eura i Projekta IAEA u iznosu od 4.699,65 eura.

#### 12.5. Predlog za raspoređivanje dobiti CETI - Spisak opreme planirane Planom javnih nabavki za 2022. godinu

Društvo je, shodno članu 44 stav 4 Statuta, u obavezi da dobit raspoređuje na investicije u osnovna sredstva. CETI nastavlja kontinuitet pozitivnog poslovanja i poslovna 2021. godina završena je sa pozitivnim rezultatom:

Ostvarena dobit za 2021. godinu.....	248.847
Porez po odbitku 9%.....	23.729
Odloženi poreski prihod perioda (MRS12).....	328
Za raspodjelu.....	225.446

Predlaže se da se dio dobiti iz 2021. godine u iznosu od 219.200 eura usmjeri za nabavku sledeće opreme:

- Nabavka visokosofisticiranog gasnomasnog hromatografa GCMSMS.....170.000 eura
- Nabavka sekvencionalnog uzorkivača suspenovanih čestica.....15.000 eura
- Vakuuum uparivač.....12.500 eura
- Računari i računarska oprema.....10.000 eura
- UPS uređaji za besprekidno napajanje laboratorijske opreme.....6.700 eura
- Sistem za negativnu hemijsku jonizaciju.....3.000 eura
- Magnetna mješalica.....1.000 eura

- Fantom za kontrolu rendgen aparata..... 1.000 eura

Ostatak dobiti iz 2021. godine u iznosu od 6,246 eura će se knjižiti kao neraspoređena dobit.

### 13. Realizacija odluke Vlade o raspodjeli dobiti Društva za 2020. godinu

Na osnovu člana 8 stav 1 alineja 4 Odluke o osnivanju d.o.o. "Centar za ekotoksikološka ispitivanja" Podgorica, Vlada Crne Gore (kao osnivač jednočlanog društva), na sjednici održanoj 30.07.2021. godine, donijela je odluku o raspodjeli dobiti d.o.o. "Centar za ekotoksikološka ispitivanja" Podgorica za 2020. godinu. Dobit d.o.o. "Centar za ekotoksikološka ispitivanja" Podgorica iskazana u finansijskim iskazima društva za 2020. godinu koja je opredijeljena za nabavku opreme iznosila je ukupno 176.866 eura. Vrijednost nabavljene opreme u 2021. godini iznosi 173.078,26 eura. Razlika opredijeljenih sredstava iz neraspoređene dobiti za 2020. godinu i iskorišćenih sredstava koja je nastala kao rezultat smanjenja planiranih vrijednosti opreme putem javnih nabavki iznosi 3.787,74 eura i iskoristiće se tokom narednog perioda za nabavku nedostajuće opreme za nesmetano funkcionisanje Društva. Ova razlika je nastala kao rezultat ušteda u pogledu nabavne cijene opreme putem sistema javnih nabavki i iskoristiće se tokom narednog perioda za nabavku nedostajuće opreme potrebne za nesmetano funkcionisanje Društva i proširenje obima akreditacije.

U skladu sa Zakonom o privrednim društvima i Statutom CETI sva nabavljena oprema je morala biti procijenjena od strane ovlašćenog procjenjivača kako bi se sproveo postupak povećanja osnovnog kapitala Društva na dan 31.12.2021. godine. Analizu iskorišćenih sredstava iz neraspoređene dobiti CETI za 2020. godinu uradio je ovlašćeni procjenitelj Rado Šćekić iz Podgorice (prilog ovog Izvještaja).

### 14. Zaključak

Program rada, uprkos krizi izazvanoj pandemijom COVID – 19, realizovan je uspješno i generalno u skladu sa planom. Kvalitetno i blagovremeno su realizovani ugovoreni monitoring poslovi iz oblasti životne sredine i bezbjednosti hrane koji se sprovode za potrebe Agencije za zaštitu životne sredine, Ministarstva poljoprivrede, šumarstva i vodoprivrede - Veterinarske i Fito-sanitarne uprave. Svi poslovi, analize, po zahtjevu Zdravstveno-sanitarne inspekcije, Veterinarske inspekcije, drugih državnih organa i institucija realizovani su na kvalitetan i efikasan način. Uspješno su ispunjeni svi zahtjevi za uslugama od strane privrede i građana.

Svojom Politikom kvaliteta, CETI u kontinuitetu iskazuje svoju dosljednu opredijeljenost za kvalitet na svim nivoima rada i djelovanja, a sve sa ciljem postizanja povjerenja krajnjeg korisnika u stručnost, nepristranost i dosljednost u sprovođenju ispitivanja. Osiguranje kvaliteta izlaznih rezultata ispitivanja izgrađuje se i održava dosljednim pridržavanjem zakona, podzakonskih akata, propisanih pravila sistema upravljanja kvalitetom i transparentnom saradnjom u ispunjavanju potreba krajnjih korisnika.

Osnovni zadatak svih zaposlenih, a to je održavanje akreditacije prema MEST ISO/IEC 17025:2011 standardu, kao i planiranje proširenja postojećeg obima akreditacije sa metodama ispitivanja, uspješno je sproveden u posmatranom periodu kao i uvijek do sada.

U cilju ublažavanja posljedica loše ekonomske situacije i teškoća u poslovanju firme, smanjenja obima posla i otežane naplate, krajem 2012. i tokom 2013. godine kroz Program transformacije i optimizacije poslovanja, preduzet je niz mjera koje su za rezultat imale smanjenje rashoda po osnovu zarada i materijalnih troškova, restrukturiranje unutar firme, bolju organizaciju posla. Efekat tada sprovedenih mjera i stalnog rada na unapređenju i optimizaciji poslovanja ima za rezultat pozitivno finansijsko poslovanje od 2013. godine, u kontinuitetu.

U tabeli 3. koja slijedi dat je pregled finansijskog poslovanja u poslednjih deset godina.

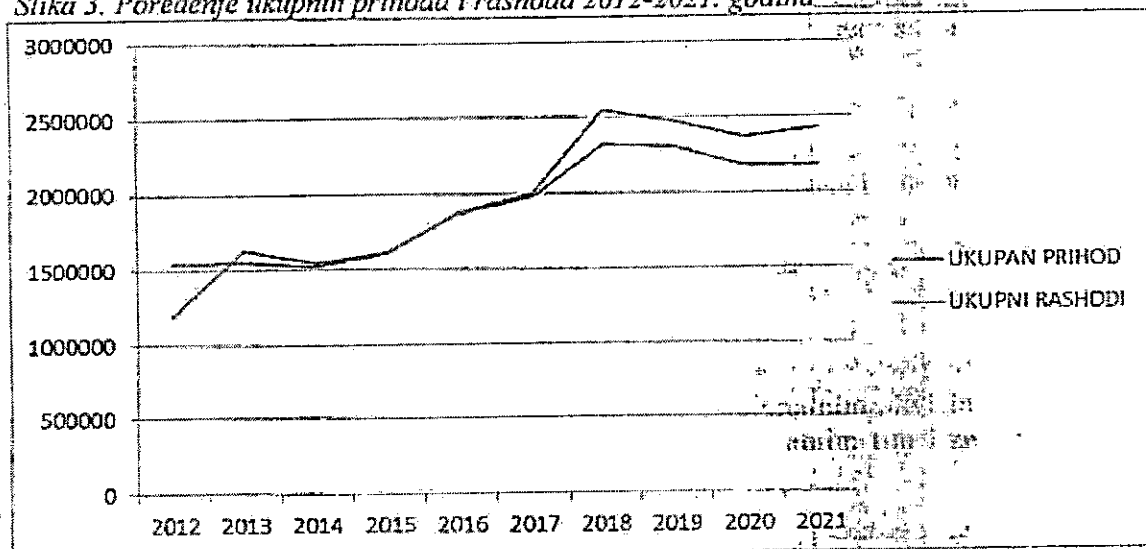
Tabela 3: Ukupni prihodi i rashodi za period 2012-2021. godina

PRIHODI	2012	2013	2014	2015	2016	2017	2018	2019	2020	2021
Životna sredina	758.639	669.066	754.924	859.716	882.225	891.140	1.091.744	1.083.133	1.138.591	1.158.090
Državni programi monitoringa	128.436	143.721	164.108	149.986	188.440	160.500	124.723	210.097	215.146	163.747
Upravljanje i održavanje privremenog skladišta RAO	10.000	45.000	90.000	50.000	50.000	50.000	50.000	45.833	54.167	50.000
Poslovi kontrole kvaliteta životne sredine- privredni i dr. subjekti	620.203	480.345	500.816	659.730	643.785	680.640	797.021	827.203	869.278	944.343
Bezbednost hrane i predmeta opšte upotrebe	319.416	640.944	448.073	388.128	635.249	1.050.379	1.062.526	1.125.273	930.218	924.808
Državni programi	39.355	56.790	47.543	56.545	50.778	98.522	154.212	140.903	207.191	163.084
Poslovi kontrole kvaliteta i zdrav. ispravnosti- privredni i dr. subjekti	280.061	584.154	400.530	331.583	584.471	951.857	908.314	984.370	723.027	761.724
Dazimetrijska kontrola	40.494	56.402	74.368	93.486	82.765	93.909	91.134	89.212	65.338	87.529
Radna sredina	29.420	1.778	616	4.784	28.147	26.932	63.671	27.854	3.645	2.846
Toxicologija	10.291	3.280	31.056	14.427	13.657	9.397	12.105	12.750	10.400	15.209
Donacije, međunarodni i nacionalni projekti i sl.	2.980	219.210	198.184	212.755	206.317	139.248	212.602	122.468	201.780	216.632
Ostali prihodi	30.731	41.223	42.871	47.389	25.881	16.472	115.465	11.462	14.007	17.979
<b>UKUPAN PRIHOD (P1-P8)</b>	<b>1.191.971</b>	<b>1.631.903</b>	<b>1.550.092</b>	<b>1.620.685</b>	<b>1.877.241</b>	<b>2.227.477</b>	<b>2.549.247</b>	<b>2.472.152</b>	<b>2.363.979</b>	<b>2.423.093</b>
<b>RASHODI</b>										
Materijalni i ostali troškovi	551.344	654.207	593.369	637.747	775.006	867.346	887.326	863.244	731.738	691.045
Troškovi amortizacije	145.777	91.643	115.151	131.757	144.547	169.782	153.293	162.440	187.003	219.651
Bruto zarade, sa porezima i doprinosima	844.829	660.998	692.257	696.792	767.026	909.720	974.346	1.013.362	1.051.717	1.032.529
Troškovi agencije za zapošljavanje				26.593	45.685	81.506	85.638	90.246	96.084	104.047
Zamena u bruto iznosu						31.304	36.273	48.898	51.511	54.771
Troškovi donacija, međunarodnih i nacionalnih projekta i sl.	1.000	145.274	88.914	82.146	92.581	62.451	89.644	27.657	40.431	16.923
Otpis potraživanja (stambeni krediti i dr. davanja za poslenima)	0	2.405	32.291	32.480	40.646	32.277	39.268	17.077	0	23.197
Poboljšanje uslova stanovanja zaposlenih							52.521	79.085	14.925	31.783
<b>UKUPNI RASHODI (R1 - R7)</b>	<b>1.542.950</b>	<b>1.554.527</b>	<b>1.521.982</b>	<b>1.607.515</b>	<b>1.865.491</b>	<b>2.154.386</b>	<b>2.318.409</b>	<b>2.302.009</b>	<b>2.173.409</b>	<b>2.174.246</b>
<b>FINANSIJSKI REZULTAT PRIJE OPOREZIVANJA</b>	<b>-350.979</b>	<b>77.376</b>	<b>28.110</b>	<b>13.170</b>	<b>11.750</b>	<b>73.091</b>	<b>230.838</b>	<b>170.143</b>	<b>190.570</b>	<b>248.847</b>

Od 2013. godine CETI u kontinuitetu ostvaruje rast prihoda i pozitivan finansijski rezultat. Pozitivan trend se očekuje i u 2022. godini, jer će CETI nastaviti sa optimizacijom poslovanja i uložiti maksimalne napore na iznalaženju dodatnih izvora finansiranja kroz međunarodne i nacionalne projekte kao i do sada.

Prepoznavanje CETI kao kompetentne institucije u nacionalnim okvirima i šire rezultiralo je povećanim obimom posla (veći broj ugovora, projekata itd.), a samim tim i značajnim povećanjem prihoda od preko 100% u 2021. godini u odnosu na 2012. godinu.

Slika 3. Poređenje ukupnih prihoda i rashoda 2012-2021. godina



I pored toga, poslovanje CETI je u velikoj mjeri bilo i jeste uslovljeno eksternim faktorima. Na obim posla najviše utiče privredna situacija i potencijalne akcidentne situacije u oblastima djelovanja CETI. aktivnosti i intenzitet kontrola inspeksijskih organa, u velikoj mjeri i politika finansiranja državnih programa, pa dakle i aktualna Budžetska ograničenja, što veoma otežava realno planiranje i ispunjenje projektovanih ciljeva. Dodatno svemu navedenom pandemija COVID – 19 je u 2021. godini usporila dio aktivnosti koje su mogle biti realizovane, iako se na finansijskom rezultatu to ne da primjetiti. Prvenstveno se misli na obuku kadra u nekim međunarodnim centrima ili univerzitetima. Uprkos tome CETI vizijom koju slijedi svih ovih godina uspeva da potvrdi svoju samoodrživost uz kontinuirano ulaganje u edukaciju kadra, nabavku najsavremenije opreme i usvajanje najsavremenijih analitičkih metoda. U prilog tome govori i činjenica da gotovo nijedan ozbiljniji infrastrukturni projekat, projekti u oblasti zaštite životne i radne sredine, bezbjednosti hrane i sl. ne može proći bez aktivne uloge CETI. Potvrda ovoj tvrdnji su i brojna priznanja koja je CETI dobio u prethodnom periodu kako sa relevantnih međunarodnih adresa tako i u Crnoj Gori:

- Nagrada Privredne komore Crne Gore za uspješno poslovanje, april 2017. godine
- Nosioc sertifikata Excellent SME od 2016. godine
- Nosioc sertifikata Solvent rating za 2019, 2020 i 2021. godinu
- Nosioc NATO - NCAGE sertifikata od 2014. godine
- Predstavljanje u publikaciji „100 najvećih“ u kojoj su navedene najveće i najprofitabilnije kompanije u Crnoj Gori.

Izvršni direktor  
Vidoje Petričić

# ISKAZ O FINANSIJSKOJ POZICIJI /BILANS STANJA/

na dan 31.12.2021 godine

Popunjava lice	
Matični broj: 02908433	Šifra djelatnosti: 7120
Popunjava: Natala Radonjic	

Naziv: DRUSTVO SA OGRANICENOM ODGOVORNOSCU "CENTAR ZA EKOTOKSIKOLOŠKA ISPITIVANJA" - PODGORICA
Sjedište: BULEVAR ŠARLA DE GOLA 2 , PODGORICA, CRNA GORA

Grupa računa, račun	POZICIJA	Redni broj	Napomena - broj	Tekuća godina	Prethodna godina - krajnje stanje	Prethodna godina - početno stanje
1	2	3	4	5	6	7
	<b>A K T I V A</b>					
00	A. NEUPLAĆENI UPISANI KAPITAL	001				
	B. STALNA IMOVINA ( 003+008+016 )	002		1709728	1675815	
01	I. NEMATERIJALNA ULAGANJA (004 do 007)	003				
010	1. Ulaganja u razvoj	004				
011 i 014	2. Koncesije, patenti, licence i slična prava i ostala nematerijalna ulaganja	005				
012	3. Goodwill	006				
016 i 015	4. Avansi za nematerijalna ulaganja i nematerijalna ulaganja u pripremi	007				
	II. NEKRETNINE, POSTROJENJA, OPREMA I BIOLOŠKA SREDSTVA (009+010+011+015)	008		1709728	1675815	
020 i 022	1. Zemljište i objekti	009				
023	2. Postrojenja i oprema	010		1635555	1623776	
	3. Ostala ugrađena oprema, alati i oprema (012+013+014)	011		65240	52039	
024	3.1. Investicione nekretnine	012				
021 i 025	3.2. Biološka sredstva	013				
026 i 029	3.3. Ostala nepomenuta materijalna stalna sredstva	014		65240	52039	
028 i 027	4. Avansi za nekretnine, postrojenja, opremu i biološka sredstva i nekretnine, postrojenja, oprema i biološka sredstva u pripremi	015		8630		
	III DUGOROČNI FINANSIJSKI PLASMANI I DUGOROČNA POTRAŽIVANJA (017 do 023)	016				
030, 039 (dio)	1. Učešća u kapitalu zavisnih pravnih lica	017				
033(dio), 039(dio)	2. Dugoročni krediti matičnom i zavisnim pravnim licima	018				

Grupa računa, račun	POZICIJA	Redni broj	Napomena - broj	Tekuća godina	Prethodna godina - krajnje stanje	Prethodna godina - početno stanje
1	2	3	4	5	6	7
031(dio) .032(dio) .039(dio)	3. Učešća u kapitalu kod pravnih lica (sem zavisnih pravnih lica)	019				
033(dio) .039(dio)	4. Dugoročni krediti pravnim licima kod kojih postoji učešće u kapitalu (sem zavisnih pravnih lica)	020				
031(dio) .032(dio)	5. Učešća u kapitalu koja se vrednuju metodom učešća	021				
032(dio) .034,035,036,039(dio)	6. Dugoročna finansijska ulaganja (dati krediti i hartije od vrijednosti)	022				
038,039(dio)	7. Ostali dugoročni finansijski plasmani i potraživanja	023				
288	<b>C. ODLOŽENA PORESKA SREDSTVA</b>	024				
	D. OBRTNA SREDSTVA (026+031+039+043+044)	025		1556	197968	
	I. ZALIH (027 do 030)	026		138209	121776	
10	1. Zalihe materijala (materijal za izradu, rezervni delovi, sitan inventar i auto gume)	027		138209	121767	
11	2. Nedovršena proizvodnja	028				
12 i 13	3. Gotovi proizvodi i roba	029				
15	4. Dati avansi	030		595	9	
	II. KRATKOROČNA POTRAŽIVANJA (032 do 035)	031		38631	11296	
202,203,209(dio)	1. Potraživanja od kupaca	032		304023	220116	
200,209(dio)	2. Potraživanja od matičnog i zavisnih pravnih lica	033				
201,209(dio)	3. Potraživanja od ostalih povezanih lica	034				
	4. Ostala potraživanja (036+037+038)	035		102291	91180	
223	4.1. Potraživanja za više plaćen porez na dobit	036				
27	4.2. Potraživanja po osnovu poreza na dodatnu vrijednost	037				
21, 22, osim 223	4.3. Ostala nepomenuta potraživanja	038		102291	91180	
	III. KRATKOROČNI FINANSIJSKI PLASMANI (040 do 042)	039				

Grupa računa, račun	POZICIJA	Redni broj	Napomena - broj	Tekuća godina	Prethodna godina - kraju je stanje	Prethodna godina - početno stanje
1	2	3	4	5	6	7
236(dio)	1. Učešće u kapitalu zavisnih pravnih lica namijenjeno trgovanju	040				
237	2. Otkupljene sopstvene akcije i otkupljeni sopstveni udjeli	041				
23 osim 236(dio) i osim 237	3. Ostali kratkoročni finansijski plasmani	042				
24	IV. GOTOVINA NA RAČUNIMA I U BLAGAJNI	043		1011652	1064896	
04	V. STALNA SREDSTVA NAMIJENJENA PRODAJI I SREDSTVA POSLOVANJA KOJE JE OBUSTAVLJENO	044				
28 osim 288	Ė. AKTIVNA VREMENSKA RAZGRANIČENJA	045		1558	475	
	F. UKUPNA AKTIVA (001+002+024+025+045)	046		3268056	3174258	
	PASIVA					
	A. KAPITAL (102+103+104+105+111+116)	101		2222652	1997206	
30	I. OSNOVNI KAPITAL	102		1451211	1451211	
31	II. NEUPLAĆENI UPISANI KAPITAL	103				
320	III. EMISIONA PREMIJA	104				
	IV. REZERVE (106+107+108+109+110)	105				
321	1. Zakonske rezerve	106				
322(dio)	2. Statutarne rezerve	107				
322(dio)	3. Druge rezerve	108				
330 i potr.saldo rač. 331, 332, 333, 334, 335, 336 i 337	4. Pozitivne revalorizacione rezerve i nerealizovani dobitci po osnovu finansijskih sredstava i drugih komponenti ostalog sveobuhvatnog rezultata	109				
dugov.saldo rač. 331, 332, 333, 334, 335, 336 i 337	5. Negativne revalorizacione rezerve i nerealizovani gubici po osnovu finansijskih sredstava i drugih komponenti ostalog sveobuhvatnog rezultata	110				
	VI. NERASPOREDJENI DOBITAK ILI GUBITAK (112+113-114-115)	111		771441	545995	
340	1. Nerasporedeni dobitak ranijih godina	112		545995	369129	
341	2. Nerasporedeni dobitak tekuće godine	113		225446	176866	
350	3. Gubitak ranijih godina	114				
351	4. Gubitak tekuće godine	115				
	VIII. UČEŠĆE KOJE NE OBEZBJEĐUJE KONTROLU	116				

Grupa računa, račun	POZICIJA	Redni broj	Napomena - broj	Tekuća godina	Prethodna godina - krajnje stanje	Prethodna godina - početno stanje
1	2	3	4	5	6	7
	B. DUGOROČNA REZERVISANJA I DUGOROČNE OBAVEZE (118+122)	117		7645	19497	
	I. DUGOROČNA REZERVISANJA (119 do 121)	118		0		
404(dio)	1. Rezervisanja za naknade i druge beneficije zaposlenih	119				
400(dio)	2. Rezervisanja za troškove u garantnom roku	120				
40, sem 400 i 404	3. Ostala dugoročna rezervisanja	121				
41	II. DUGOROČNE OBAVEZE (123+124)	122		7645	19497	
414, 415	I. Dugoročni krediti	123				
41 bez 414, 415	2. Ostale dugoročne obaveze	124		7645	19497	
498	C. ODLOŽENE PORESKE OBAVEZE	125		78651	78979	
498(dio)	D. DUGOROČNI ODLOŽENI PRILICNI PRIMLJENE DONACIJE	126		562891	520280	
	E. KRATKOROČNA REZERVISANJA I KRATKOROČNE OBAVEZE (127-139)	127		334429	502435	
467	I KRATKOROČNA REZERVISANJA	128				
	II KRATKOROČNE OBAVEZE (130 do 137)	129		334429	502435	
422(dio), 423(dio), 424(dio), 425(dio) i 429(dio)	1. Obaveze prema kreditnim institucijama koje nisu kreditne institucije	130				
422(dio), 423(dio), 424(dio), 425(dio) i 429(dio)	2. Obaveze po osnovu kredita od kreditnih institucija	131				
430	3. Primljeni avansi, depoziti i kaucije	132		108101	311146	
433, 434, 440-449	4. Obaveze prema dobavljačima	133		147991	119438	
439(dio)	5. Obaveze po mjenicama	134				
420 i 431	6. Obaveze prema matičnom i zavisnim pravnim licima	135				
421 i 432	7. Obaveze prema ostalim povezanim licima	136				
	8. Ostale obaveze iz poslovanja i ostale kratkoročne obaveze (138 do 142)	137		78337	71851	
439(dio)	8.1. Ostale obaveze iz poslovanja	138				
45 i 46	8.2. Ostale kratkoročne obaveze	139			37541	



Grupa računa, račun	POZICIJA	Redni broj	Napomena - broj	Tekuća godina	Prethodna godina - krajnje stanje	Prethodna godina - početno stanje
1	2	3	4	5	6	7
47,48 osim 481	8.3. Obaveze po osnovu poreza na dodatu vrijednost i ostalih javnih prihoda	140		54608	13368	
481	8.4. Obaveze po osnovu poreza na dobit	141		23729	20942	
427	8.5. Obaveze po osnovu sredstava namijenjenih prodaji i sredstava poslovanja koje je obustavljeno	142				
490, 491, 494, 495 (dio), 496, 497 i 499	F. PASIVNA VREMENSKA RAZGRANIČENJA	143		61788	55861	
	G. UKUPNA PASIVA (101+117+125+126+127+143)	144		3268056	3174258	

Obrazac uskladen sa člankom 4. Zakona o računovodstvu („Sl. list CG“ broj 052/16) i DIREKTIVOM 2013/34/EU EVROPSKOG PARLAMENTA I VIJEĆA

l. \_\_\_\_\_

Dana 16.03.2022

Lice odgovorno za sastavljanje finansijskih iskaza

Natasa Radonjic

Odgovorno lice

Vidoje Petricic

M.P.

## ISKAZ O UKUPNOM REZULTATU /BILANS USPJEHA/

u periodu od 01.01.2021 do 31.12.2021 godine

Popunjava lice	
Matični broj: 02908433	Šifra djelatnosti: 7120
Popunjava: Natasa Radonjic	

Naziv: DRUSTVO SA OGRANICENOM ODGOVORNOSCU "CENTAR ZA EKOTOKSIKOLOŠKA ISPITIVANJA" - PODGORICA
Sjedište: BULEVAR ŠARLA DE GOLA 2, PODGORICA, CRNA GORA

Grupa računa, račun	POZICIJA	Redni broj	Napomena - broj	Tekuća godina	Prethodna godina
1	2	3	4	5	6
50 i 61	1. Prihodi od prodaje - neto prihod	201		2188482	2148192
530 i 631	2. Promjena vrijednosti zaliha gotovih proizvoda i nedovršene proizvodnje	202			
62	3. Prihodi od aktiviranja učinaka i robe	203			
	4. Ostali prihodi iz poslovanja (205 do 207)	204		217297	202330
64 i 65	a) Ostali prihodi iz redovnog poslovanja	205		216632	201781
7, 691 i 692	b) Ostali prihodi iz poslovanja	206		665	549
os. sem 683 i 685	c) Prihodi po osnovu vrijednosnog usklađivanja imovine	207			
	5. Troškovi poslovanja (209+210+210a)	208		755577	739758
50 i 51	a) Nabavna vrijednost prodane robe i troškovi materijala	209		284566	306805
52 (dio) i 55	b) Ostali troškovi poslovanja (rezervisanja i ostali - ostveni rashodi)	210		251360	245950
540	c) Amortizacija	210a		219651	187003
	6. Troškovi zarada, naknada zarada i ostali lični rashodi (212+213)	211		1348968	1385524
52 (dio)	a) Neto troškovi zarada, naknada zarada i lični rashodi	212		850469	877625
	b) Troškovi poreza i doprinosa (214 do 216)	213		498499	507899
52 (dio)	1/ Troškovi poreza	214		103228	115271
52 (dio)	2/ Troškovi doprinosa za penzije	215		213937	225822
52 (dio)	3/ Troškovi doprinosa	216		181334	166806
	7. Rashodi po osnovu vrijednosnog usklađivanja imovine (osim finansijske) (218+219)	217			
580, 581, 582, 589 (dio)	a) Rashodi po osnovu vrijednosnog usklađivanja stalne imovine (osim finansijske)	218			
584, 589(dio)	b) Rashodi po osnovu vrijednosnog usklađivanja ohrane imovine (osim finansijske)	219			

Grupa računa, račun	POZICIJA	Redni broj	Napomena - broj	Tekuća godina	Prethodna godina
1	2	3	4	5	6
57, 591 i 592	8. Ostali rashodi iz poslovanja	220		65506	34382
	1. Poslovni rezultat (201+202+203+204-208-211-217-220)	221		235728	190858
	9. Prihodi po osnovu učešća u kapitalu (223 do 225)	222			
660 (dio)	a) Prihodi po osnovu učešća u kapitalu zavisnih pravnih lica	223			
661 (dio)	b) Prihodi po osnovu učešća u kapitalu ostalih povezanih pravnih lica	224			
669 (dio)	c) Prihodi po osnovu učešća u kapitalu nepovezanih pravnih lica	225			
	10. Prihodi od ostalih finansijskih ulaganja i zajmova (kamate, kursne razlike i efekti ugovorene zaštite) (227 do 229)	226		17314	13457
660 (dio)	a) Prihodi od ostalih finansijskih ulaganja i zajmova od matičnog i zavisnih pravnih lica	227			
661 (dio)	b) Prihodi od ostalih finansijskih ulaganja i zajmova od ostalih povezanih pravnih lica	228			
662 (dio), 663 (dio), 664 (dio), 669 (dio)	c) Prihodi od ostalih finansijskih ulaganja i zajmova od nepovezanih pravnih lica	229		17314	13457
	11. Ostali prihodi po osnovu kamata, kursnih razlika i drugih efekata ugovorene zaštite (231 do 233)	230			
660 (dio)	a) Finansijski prihodi po osnovu tekućih potraživanja od matičnog i zavisnih pravnih lica	231			
661 (dio)	b) Finansijski prihodi po osnovu tekućih potraživanja od ostalih povezanih pravnih lica	232			
662 (dio), 663 (dio), 664 (dio), 669 (dio)	c) Finansijski prihodi po osnovu tekućih potraživanja od nepovezanih pravnih lica	233			
	12. Vrijednosno usklađivanje kratkoročnih finansijskih sredstava i finansijskih ulaganja koji su dio obrtno imovine (235-236)	234			
683, 685	a) Prihodi po osnovu vrijednosnog usklađivanja kratkoročnih finansijskih sredstava i finansijskih ulaganja koji su dio obrtno imovine	235			
583, 585	b) Rashodi po osnovu vrijednosnog usklađivanja kratkoročnih finansijskih sredstava i finansijskih ulaganja koji su dio obrtno imovine	236			
	13. Rashodi po osnovu kamata, kursnih razlika i drugih efekata ugovorene zaštite (238 do 240)	237		4195	13744
560	a) Rashodi po osnovu kamata, kursnih razlika i drugih efekata ugovorene zaštite po osnovu odnosa sa matičnim i zavisnim pravnim licima	238			

Grupa računa, račun	POZICIJA	Redni broj	Napomena - broj.	Tekuća godina	Prethodna godina
1	2	3	4	5	6
561	b) Rashodi po osnovu kamata, kursnih razlika i drugih efekata ugovorene zaštite po osnovu odnosa sa drugim povezanim licima	239			
562, 563, 564, 569	c) Rashodi po osnovu kamata, kursnih razlika i drugih efekata ugovorene zaštite po osnovu odnosa sa nepovezanim licima	240		4195	13744
	II. Finansijski rezultat (222+226+230+234-237)	241		13119	-287
	III. Rezultat iz redovnog poslovanja prije oporezivanja (221+241)	242		248847	190571
690 - 590	IV. Neto rezultat poslovanja koje je obustavljeno	243			
	V. Rezultat prije oporezivanja (242+243)	244		248847	190571
	14. Poreski rashod perioda (246+247)	245		23401	13705
721	1. Tekući poreski dobit	246		23729	20942
722	2. Odloženi poreski rashodi ili prihodi perioda	247		-328	-7237
	15. Dobitak ili gubitak nakon oporezivanja (244-245)	248		225446	176866
	VI. Bruto rezultat drugih stavki rezultata (povezanih sa kapitalom / (250 do 257)	249			
330	1. Promjene revalorizacionih rezervi po osnovu nekretnina, postrojenja, opreme, nematerijalnih ulaganja i bioloških sredstava	250			
331	2. Promjene nerealizovanih dobitaka i gubitaka po osnovu preračuna finansijskih izvještaja inostranog poslovanja	251			
332	3. Promjene nerealizovanih dobitaka i gubitaka po osnovu ulaganja u vlasničke instrumente kapitala	252			
333	4. Promjene aktuarskih dobitaka i gubitaka po osnovu planova definisanih naknada aktuarskih dobitaka (ili gubitaka) u vezi sa definisanim planovima penzionih naknada	253			
334	5. Promjene učešća u ostalom sveobuhvatnom rezultatu pridruženog društva	254			
335	6. Promjene nerealizovanih dobitaka i gubitaka po osnovu instrumenata zaštite neto ulaganja u inostrano poslovanje	255			
336	7. Promjene revalorizacionih rezervi po osnovu hedžinga tokova gotovine	256			
337	8. Ostale promjene nerealizovanih dobitaka i gubitaka	257			
	VII. Odloženi poreski rashodi ili prihodi perioda u vezi sa drugim stavkama rezultata /povezanim sa kapitalom/	258			
	VIII. Neto rezultat drugih stavki rezultata povezanih sa kapitalom/ (249-258)	259			

Grupā računa, račun	POZICIJA	Redni broj	Napomena - broj	Tekuća godina	Prethodna godina
1	2	3	4	5	6
	IX. Neto sveobuhvatni rezultat (248+259)	260		225446	176866
	X. Zarada po akciji	261			
	1. Osnovna zarada po akciji	262			
	2. Umanjena (razvodnjena) zarada po akciji	263			
	XI. Neto rezultat koji pripada vlasalcima matičnog pravnog lica	264			
	XII. Neto rezultat koji pripada učesćima koji ne obezbjeduju kontrolu	265			

Obrazac usklađen sa članom 4. Zakona o računovodstvu („Sl. list CG” broj 052/16) i DIREKTIVOM 2013/34/EU EVROPSKOG PARLAMENTA I VIJEĆA

U \_\_\_\_\_

Dana 16.03.2022

Lice odgovorno za sastavljanje finansijskih iskaza

Nutasa Rodonjic

Odgovorno lice

M.P. [ ]

Vidoje Petricic

## OBRAČUN AMORTIZACIJE OČINOVNIH SREDSTAVA

Popunjava lice	
Matični broj: 02908433	Šifra djelatnosti: 7120
Popunjava: Natasa Radonjic	

Naziv: DRUŠTVO-SA OGRANIČENOM ODGOVORNOŠĆU "CENTAR ZA EKOTOKSIKOLOŠKA ISPITIVANJA" - PODGORICA	
Sjedište: BULEVAR ŠARLA DE GOLA 2, PODGORICA, CRNA GORA	

Broj grupe	Početni saldo	Kupovina sredstava koja se stavljaju u upotrebu	Prodaja sredstava tokom godine	Neotpisana vrijednost (2+3-4)	Stopa %	Amortizacija (5 x 6)	Neotpisana vrijednost na kraju godine (5-7)
1	2	3	4	5	6	7	8
I	38012,19	0	0	38012,19	5	1900,61	36111,58
II	82331,06	9185,92	234,24	91282,74	15	13692,41	77590,33
III	743691,28	240792,93	1828,4	982655,81	20	196531,16	786124,65
IV	1079,27	0	0	1079,27	25	269,82	809,45
V	18193,26	11633,67	934,03	28892,9	30	8667,87	20255,03
UKUPNO	0	0	0	0	0	0	0

NAPOMENA: Početni saldo na početku godine jednak je neotpisanoj vrijednosti na kraju prethodne godine.

Lice odgovorno za sastavljanje finansijskih iskaza  
 Dana 16.03.2022  
 Natasa Radonjic

Odgovorno lice  
 Vidoje Petricic  
 Šef računovodstva  
 Direktor