



**MINISTARSTVO POLJOPRIVREDE I RURALNOG RAZVOJA  
UPRAVA ZA BEZBJEDNOST HRANE, VETERINU I  
FITOSANITARNE POSLOVE**

**Predavanje B4.  
MJERE ZA SMANJENJE RIZIKA**

**2018. godina**

# MJERE ZA SMANJENJE RIZIKA ZA LJUDE



# MJERE ZA SMANJENJE RIZIKA ZA LJUDE

Preklapanje opasnosti i izlaganja stvara rizik



# RAZUMJEVANJE OPASNOSTI I RIZIKA

Opasnost je potencijal za štetu .  
Stvarna vjerovatnoća da će do štete doći zavisi od  
nivoa i vremena izlaganja.  
Kod pesticida rizik od pojave štetnog dejstva je  
kombinacija opasnosti i izlaganja.

# RIZIK OD SREDSTAVA ZA ZAŠTITU BILJA

SVAKI LIJEK JE OTROV, ZAVISNO OD DOZE



# RIZIK ZA ZDRAVLJE LJUDI





## **RIZIK PO ŽIVOTNU SREDINU**

- po površinske vode.
- po podzemne vode.
- zagađenje vazduha.
- zagađenje zemljišta.

## **RIZIK PO ŽIVI SVIJETET**

- za ptice.
- domaće i divlje životinje.
- za pčele.
- druge korisne organizme (gliste, bumbari, ...)

## **RIZIK OD POŽARA**



# 1. BITI OPREZAN SVE VRIJEME

Uvijek rukovati veoma pažljivo sa SZB, spriječiti kontaminaciju ljudi i životne sredine.

Uvijek odmah očistiti prosuto ili proliveno SZB.

Djeci, prolaznicima, životinjama nije mesto na prostoru gde se rukuje sa SZB.



Kao i sa drugim opasnim materijama i SZB se mora rukovati oprezno!  
Planirajte unaprijed i budite svjesni vaših aktivnosti sve vrijeme.



## 2. PROČITATI I RAZUMJETI ETIKETU I UPUTSTVO ZA UPOTREBU

Uvijek pročitati i razumjeti etiketu i uputstvo za upotrebu ili zamoliti nekog da uradi to umjesto vas.

Ako niste sigurni, potražite savjet od stručnjaka.

Kada koristite SZB uvijek se pridržavajte propisa.

**Zašto je važno pročitati i razumjeti etiketu** 

- da bi znali ispravno i sigurno koristiti SZB.
- da bi se dobio najveći efekat od primjene SZB.
- da bi se spriječio bilo kakav negativan uticaj na radnika, prolaznika, potrošača, korisne organizme i životnu sredinu.

# 3. PRIMENJIVATI PRAVILA DOBRE LIČNE HIGIJENE



**Uvek primenjivati pravila dobre lične higijene kada se rukuje sa SZB.**

**Nikada ne jesti, ne piti i ne pušiti kada se rukuje sa SZB.**

**Zašto je važna dobra lična higijena ?**

Poštovanje pravila dobre lične higijene je veoma važno da bi se sprečilo izlaganje tjela rukovaoca, ali i sprečila dalja kontaminacija.

Farmeri treba obavezno da poklone pažnju sprječavanju ne namjernog izlaganja drugih lica, kao što su članovi njihovih porodica, kao i kontaminaciju preko telefona, vozila, rukovanja, ...

# LIČNA HIGIJENA

Uvijek oprati ruke nakon rukovanja sa SZB.

Zaprljano radno odijelo poslije rukovanja sa SZB ponijeti u pogodnoj kesi nakon rada na polju.

Zaštitno odijelo nakon rada sa SZB prati odvojeno od svakodnevne odjeće.

Detaljno oprati ruke i tijelo nakon rukovanja sa SZB.

Gumene čizme, rukavice i drugu opremu koja se ponovo koristi oprati na za to određenom mjestu.



# 4. NOSITI ODGOVARAJUĆU LIČNU ZAŠTITNU OPREMU

Nositi opremu koja je preporučena na etiketi sredstva ili je preporučena prema lokalnim propisima.

SZB sa različitim stepenom opasnosti, odnosno otrovnosti zahtjevaju različitu opremu.

Uvijek nositi zaštitne rukavice za rukovanje hemikalijama, od nitrila ili drugog materijala, koji nema osobinu upijanja.



# MNOGA ZANIMANJA IMAJU SVOJU PREPOZNATLJIVU ZAŠTITNU OPREMU

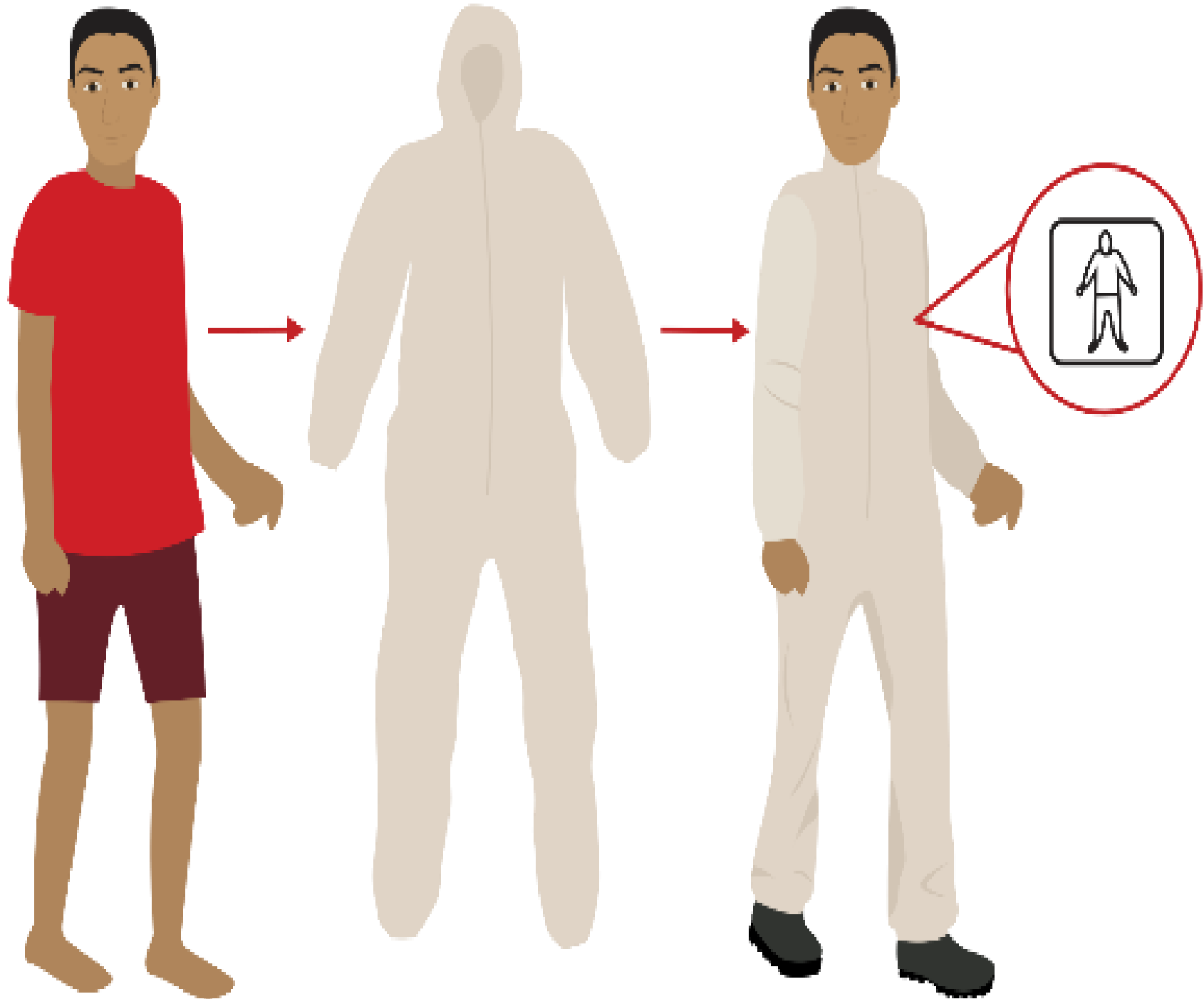




# ZAŠTITNO ODIJELO

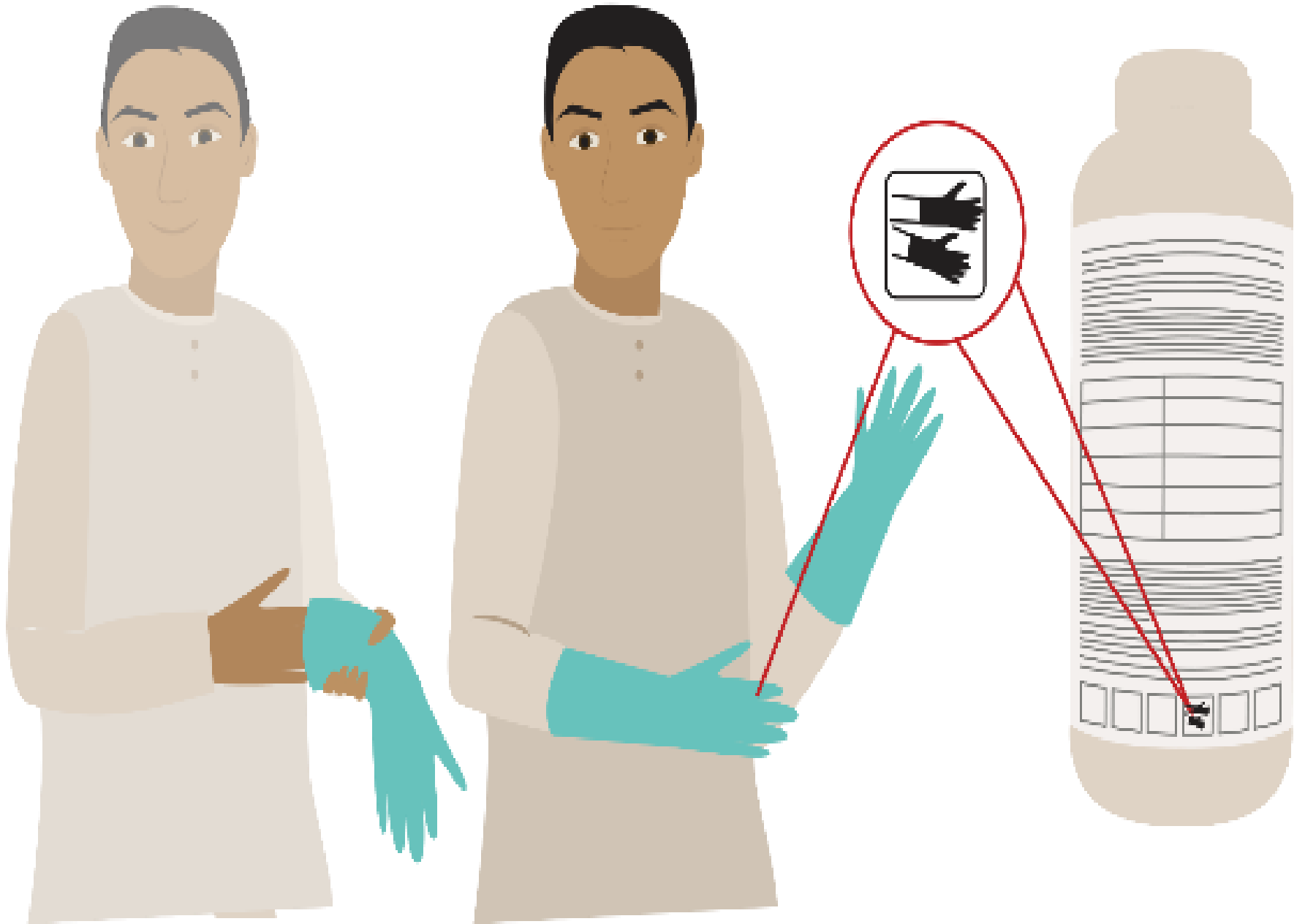
Zaštitno odijelo je najbolja način zaštite tijela.

U nekim situacijama odijelo dugih rukava i duge pantalone mogu biti dovoljne.



# RUKAVICE

Uvijek nositi nepropusne rukavice da se zašтите ruke, posebno kada se rukuje sa koncentrovanim sredstvima, tokom pripreme za primenu, ali i tokom primene i čišćenja oprema za primenu.

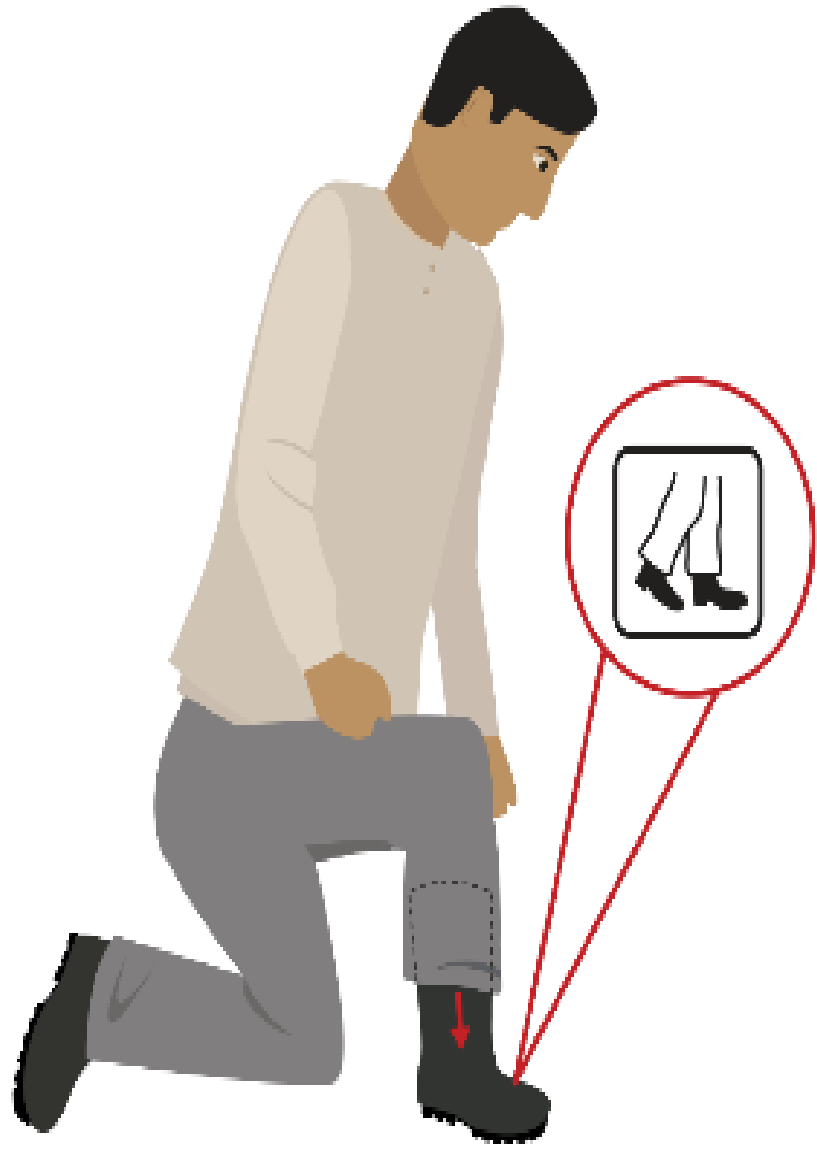


# ZAŠTITNA OBUĆA

Proveriti zaštitinu obuću, gumene čizme se uvijek preporučuju.

Provetiti da li su bez oštećenja i čiste unutra.

Nogavice od pantalona ili zaštitnog odela staviti PREKO čizme.





# ČIŠĆENJE OPREME

Oprati ili očistiti opremu, uključujući i odijelo, koja je korišćena tokom rada.

Ovu opremu očistiti ili prati na posebno određenom mjestu, odnosno odvojeno od svakodnevne odjeće.

Važno je sprječiti unakrsnu kontaminaciju.



Working Clothes  
Wash

Family  
Wash

# LIČNA HIGIJENA

Uvijek oprati ruke nakon rukovanja ili primjene SZB.

Preporučuje se tuširanje, a ako nije moguće, onda bar oprati sve otkrivene dijelove tijela, koji su najčešće izloženi SZB, kao što je glava, lice i vrat, sa sapunom i vodom.



- Potražiti medicinsku pomoć u slučaju trovanja
- U slučaju izloženosti SZB potražiti medicinsku pomoć.
- SZB koja su više toksična zahteva bržu reakciju i hitnu pomoć. Proveriti na etiketi koji je stepen toksičnosti.
- Poneti pakovanja ili etiketu kada se traži medicinska pomoć.
- Ne izazivati trovanje.
- U slučaju prestanka disanja primeniti veštačko disanje usta na usta.

# UNAKRSNA KONTAMINACIJA

Šta je unakrsna kontaminacija



Unakrsna kontaminacija se dešava kada se ostaci SZB prenesu sa radnika ili neke opreme na druge objekte i stvari.

Uvijek je potrebno da se operu ruke i pažljivo rukuje sa SZB.



# UPRAVLJANJE NEZGODAMA

Osnovni principi upravljanja nezgodama:

- u slučaju prskanja u oko ili na kožu, odmah isprati sa vodom.
- odmah prikupiti prosuto ili proliveno u okolini.
- potražiti medicinsku pomoć u slučaju trovanja ili ako se ne osećate dobro, a na etiketi je znak upozorenja ove vrste.

Poštovati savjete date na etiketi ili bezbjednosnom listu o tome kako prikupiti prosuto ili proliveno, možda postoje posebni savjeti.

Pozvati stručnjake ili poseban servis ako je u pitanju veći incident.



# BITI SPREMAN ZA INCIDENT

Uvijek imati opremu za reagovanje u incidentnim situacijama.

Ova oprema može da sadrži:

- Opremu za prvu pomoć
- Aparat za gašenje požara
- Pijesak za apsorpciju
- Jake plastične kese
- Kante
- Četka i lopatica
- Sapun i voda za pranje ruku



# 5. ODRŽAVATI OPREMU ZA PRIMJENU SZB



- Redovno održavati, provjeravati i podešavati opremu za primjenu (prskalice, atomizeri i drugo), radi efikasne i racionalne primjene, bez curenja ili prolivanja sredstva iz rezervoara ili drugih dijelova opreme.
- Očistiti i provjeriti opremu za primjenu na kraju radnog dana, ostaviti je u ispravnom i čistom stanju, spremnu za sljedeći dan.
- Poštovati preporuku proizvođača opreme za najbolje održavanje.
- Kalibracija opreme za primenu je neophodna i važna da bi se obezbijedila kvalitetna primjena.



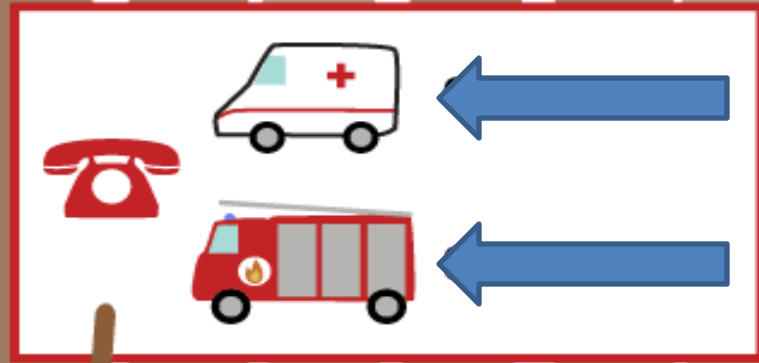
# MJERE ZA SMANJENJE RIZIKA ZA ŽIVOTNU SREDINU

## Prolivena tečnost

- Spriječiti oticanje u kanalizaciju, kanale, vodotokove, koristiti materijale za prikupljanje i adsorpciju.
- Preko prolivenog odmah posuti pijesak ili drugi materijal za adsorpciju.
- Prikupiti lopatom i staviti u jaču kesu ili kontejner za odlaganje opasnog otpada.

## Prosute čvrste materije

- Koristiti usisivač za HEPA filterom ako je prosuto na ravnoj i čvrstoj površini.
- Ako nije dostupan, mogu se koristiti metla i četka, ali biti oprezan da se ne stvara prašina. Ako je materijal podložen stvaranju prašine, pokvasiti prije prikupljanja.
- Koristiti lopatu ako je prosuto na zemljište.
- Staviti u jaču kesu ili kontejner za odlaganje opasnog otpada.



# CILKUS SZB NA IMANJU





# CIKLUS SZB I 5 ZLATNIH PRAVILA



	BUDITE OPREZNI U SVAKOM TRENUTKU	PROČITAJTE I PROTUMAČITE ETIKETU PROIZVODA	PRAKTIKUJTE DOBRU LIČNU HIGIJENU	NOSITE ODGOVARAJUĆU LIČNU ZAŠTITNU OPREMU	BRINITE O OPREMI ZA PRIMENU I ODRŽAVAJTE JE
1. Kupovina SZB	✓	✓			
2. Transport SZB	✓	✓		✓	
3. Skladištenje SZB	✓	✓			
4. Pre primene SZB	✓	✓	✓	✓	✓
5. Tokom primene SZB	✓	✓	✓	✓	✓
6. Nakon primene SZB	✓	✓	✓	✓	✓
7. Upravljanje otpadom	✓	✓	✓	✓	
8. Evidencija o upotrebi SZB	✓	✓		✓	✓

# 1. KUPOVINA SZB

Pročitajte etiketu ili neka vam je neko pročita prije kupovine. SZB moraju biti u originalnom pakovanju, neoštećenom, sa jasnom i cijelom etiketom.

Provjeriti originalnost SZB i biti svjestan rizika ako se kupuju falsikovani proizvodi.

Izabrati SZB prema usjevu i štetnom organizmu koji je potrebno kontrolisati.

Uvijek nabavljati onu količinu SZB koja se upotrebljava u toku jedne sezone, izbjegavati stvaranje zaliha.

SZB uvijek kupovati na provjerenim i ovlašćenim poljoprivrednim apotekama.

Kupoviat samo originalan i registrovan proizvod.

**NE KUPOVATI oštećeno pakovanje.**



PESTICIDEWISE  
INC.

TABLE  
1

# FALSIFIKOVANA ILI ILEGALNA SZB

Zašto ne treba kupovati i koristiti neoriginalne i falsifikovane proizvode?



- Oni možda nisu efikasni.
- Oni mogu izazvati oštećenja (fitotoksičnost) useva.
- Količina aktivnog sastojka može biti manja od nivoa navedenog na etiketi.
- Aktivni sastojak možda nije prisutan u proizvodu.
- Aktivni sastojak može biti drugačiji od onoga koji je naveden na etiketi.

- Nivoi nečistoća mogu biti veći od onoga što specifikacije dozvoljavaju, uključujući i moguće toksične nečistoće.
- Kvalitet formulacije može biti loš.
- Ambalaža može biti lošeg kvaliteta, što dovodi do lomljenja i curenja, naročito kod poklopaca.
- Uputstva i upozorenja sa etikete mogu biti neadekvatna, što znači da se proizvod ne koristi pravilno.
- Neispitani proizvodi mogu imati štetne posledice za korisnika i sredinu ili dovesti do neželjenih biljnih ostataka usled nepoznatog ili različitog nivoa aktivne materije.
- Kompanije koje prave i prodaju proizvode su često nelegalne, a podržavanjem nelegalnih poslova podstiče njihovo širenje i izazivate poslovni gubitak za prave proizvođače i prodavce.

# NIKADA NE PRESIPATI SZB

Nikada ne prihvatajte i ne tražite da se proizvodi presipaju iz svojih originalnih pakovanja.

Kupite veličinu pakovanja koja odgovara vašim potrebama.



## Ne presipajte SZB

Ona uvek moraju biti u originalnom, označenom pakovanju da bi se izbegla pogrešna upotreba, posebno od strane ranjivih pojedinaca i dece, što u nekim slučajevima može dovesti do smrtnih slučajeva.

**Kupite samo onu količinu proizvoda koja vam je potrebna da bi se izbegao nepotreban otpad i u cilju smanjenja rizika tokom skladištenja.**

Pokušajte da predvidite koliko proizvoda će vam biti potrebno uzimajući u obzir količinu primene i tumačenjem pritiska štetočina. Zatim kupite dovoljno proizvoda samo za trenutni zadatak, ili najviše za primenu tokom jedne sezone.

Iako većina SZB ima dug rok trajanja, ne bi trebalo da koristite SZB nakon isteka roka – dakle skladištenje preostalih proizvoda treba izbegavati.

Izbegavajte čuvanje delimično iskorišćenih SZB iz pakovanja jer oni mogu da povećaju rizik pristupa od strane neovlašćenih lica.

**Proverite da li imate potrebnu opremu i LZO za upotrebu SZB.**

## 2) TRANSPORT SZB



- Uvek poštovati propise kojima se reguliše transport SZB.
- Ako se koriste vozila za prevoz, uvek provjeriti da su u dobrim uslovima i bezbjedna za transport SZB.
- Transport u originalnom pakovanju udaljeno od hrane, životinja i ljudi, **a naročito djece.**
- Osigurati da se pakovanja, kutije ili boce u kojima su SZB, ne pomeraju tokom transporta.



# POŠTOVATI PROPISE

- Izbjegavati izlaganje pakovanja SZB tokom transporta visokim temperaturama, padavinama, hladnoći ili drugim ekstremnim klimatskim uslovima.
- Uvijek kada se transportuju SZB imati pri sebi i koristiti minimalnu opremu, kao što su rukavice, radno odijelo sa rukavima i nogavicama.
- Voditi računa prilikom podizanja teških tereta, ne podizati težak teret bez pomoći drugih lica.
- Ako tokom transporta dođe do prolivanja ili curenja sredstva, potrebno je isto odmah prikupiti i na pravilan način odložiti.





# 3) ČUVANJE SZB

- SZB uvek čuvati na mestima koja su obezbeđena, odnosno zaključana i dalje od hrane za ljude ili životinje.
- Skladišta treba da su opremljena sa vidljivim upozorenjima i podacima u slučaju hitne potrebe
- Nikada ne jesti, piti ili pušiti u objektima gde se skladište SZB.
- SZB čuvati samo u originalnom pakovanju.
- Uvek pročitati etiketu, neka sredstva mogu imati posebne uslove čuvanja.



# Zašto SZB treba da budu pravilno i bezbedno uskladišteni?

- ▀ Zaštita zdravlja
- ▀ Zaštita sredine
- ▀ Održavanje integriteta i efikasnosti proizvoda
- ▀ Obezbeđivanje usaglašenosti sa lokalnim i važećim zakonima



# 4) PRIJE PRIMJENE

## Karenca

Većina SZB ima karencau navedenu na etiketi. Poštovanje karence je od ključnog značaja kako bi se osiguralo da je količina ostataka primenjene aktivne materije (i metabolita ako je relevantno) kod ubranih ili požnjevenih useva pala ispod postavljenih MDK (dozvoljeni nivo ostataka). Usklađenost sa MDK može biti od ključnog značaja za mogućnost uzgajivača da prodaju svoje useve (za više informacija pogledajte dodatak J gde su informacije o ostacima, karenca i dozvoljenim nivoima ostataka).

Karenca je najmanje vreme izraženo u danima između prskanja useva i žetve ili berbe useva. Na primer, karenca od 14 dana znači da usev ne sme da se žanje ili bere dve nedelje nakon primene SZB.



## Zašto moram da pročitam i razumem etiketu proizvoda?

Veoma je važno da pročitate i razumete informacije sa etikete, tako da znate kako da pravilno i bezbedno koristite SZB, da biste imali maksimalnu korist od upotrebe proizvoda. Ako SZB ne koristite ispravno, to je gubljenje novca i vremena i može imati štetno dejstvo na rukovaoce, posmatračce, potrošače i životnu sredinu.

Ako ne možete da protumačite etiketu, neka vam je onda neko pročita i objasni, na primer, prodavac prilikom kupovine ili lokalni savetodavac.



# UVIJEK PROVJERITI VREMENSKE USLOVE PRIJE PRIMJENE

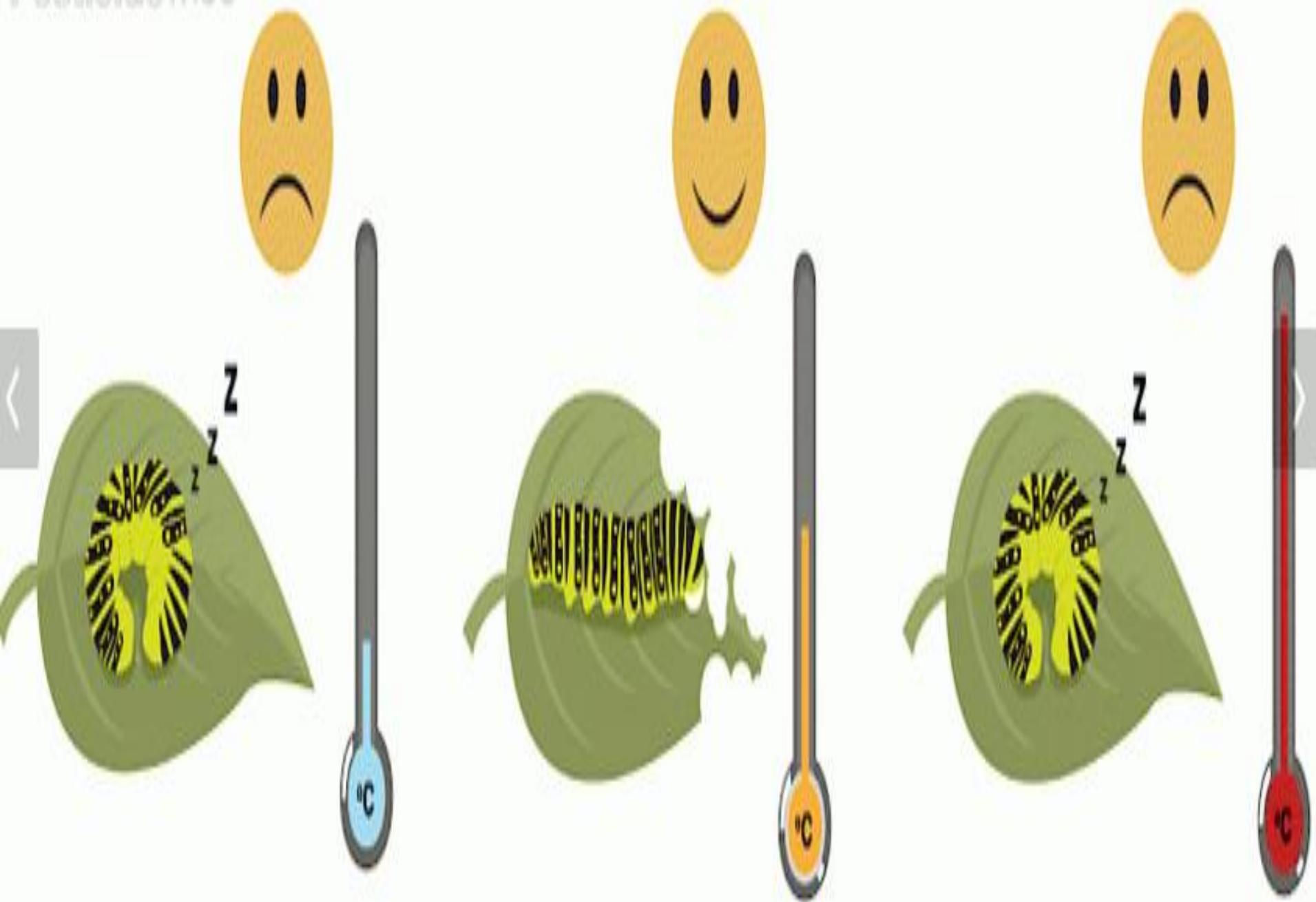
## Brzina vetra

Izbegavajte prskanje u mimim uslovima (bez vetra) ili kada je brzina vetra previsoka. Ne preporučuje se prskanje pri brzini vetra iznad 5 m/s. Ako prskate kada je vetar od 3–5 m/s, dizne sa malim zanošenjem treba da se koriste.



# UVIJEK PROVJERITI VREMENSKE USLOVE PRIJE PRIMJENE

- Kiša i vlažnost vazduha
  - Provjeriti da li su biljke suve prije primjene SZB.
  - Neka sredstva se lako ispiraju pod uticajem kiše, tako da je neophodan period suvog vremena, bez padavina.
  - Padavine smanjuju efikasnost SZB i mogu dovesti do ispiranja sa biljnih dijelova nakon primjene.
- Temperatura vazduha
  - Ako je dosta niska temperatura, može doći do smanjenije efikasnosti, kao i do fitotoksičnosti.
  - Visoke temperature takođe mogu biti nepovoljne, jer mogu uticati na isparavanje sitnih kapi prije nego što one dospiju na ciljnu površinu gajene biljke, ineskta ili korova, pa očekivani efekat može izostati.





# OPREMA ZA PRIMJENU

- Redovno vršiti održavanje i kalibraciju oprem za primjenu kako bi se osigurao optimalan kvalitet primjene.
- Farmeri treba da pažljivo izračunaju potrebnu količinu sredstva, kao i rastvora, prema karakteristikama opreme za primjenu koju imaju, prema brzini kretanja traktora tokom primjena, kao i preporukama koje se nalaze na etiketi sredstva.

# OPREMA ZA PRIMJENU

## Nemojte koristiti leđnu prskalicu koja curi

Leđna prskalica koja curi iz poklopca ili utičnice za crevo je glavni izvor kontaminacije, kada rastvor za prskanje potencijalno može da natopi odeću i dopre do leđa i donjeg dela tela korisnika. U vlažnim uslovima, nije uvek moguće osetiti tečnost koja curi ako se telo znoji. Zbog toga je veoma važno da se pre upotrebe uverimo da prskalica ne curi, posebno prilikom prskanja jako otrovnim sredstvima.

Curenje iz bilo koje vrste prskalice takođe može da izazove zagađenje životne sredine i mora se izbeći.



# IDENTIFIKOVATI OSETLJIVE OBLASTI

- Upoznati osetljive oblasti na području primene SZB, kao što su jezera, bare, reke, kanali, ne ciljane oblasti, farme životinja, pčelinjaci.
- Izbegavati primenu SZB u osetljivim oblastima ili primenjivati u vremenskim uslovima koji sprečavaju ili smanjuju drift. Poštovati preporuku za pfer zone.
- Velika imanja treba da imaju kartu vodotokova



# **KAKO ODREDITI MESTO ZA PRIPREMU SZB PRIJE PRIMJENE**

Ne pripremati sredstva u kući ili u blizinu bunara, vodenih površina i tokova.

Na mestu pripreme nije preporučljivo prisustvo životinja, dece i neupućenih odoba zbog neželjenog izlaganja.

Mesto za pripremu treba da je što bliže mestu čuvanja SZB.





# PAŽLJIVO PRI MIJEŠANJU I SIPANJU SZB

- Najveći rizik pri rukovanju sa SZB je u ovoj fazi, kada se radi sa koncentrovanim rastvorom.

Posebna pažnja tokom ovih operacija.

Ne jesti, ne piti i ne puštiti tokom rukovanja sa SZB.

Nositi preporučenu opremu!



# DIZNE



Blokirane dizne ne  
pročišćavajte ustima!

To se ne radi da bi se izbeglo da ostaci SZB unutar dizne dopru u usta. Koristite četkicu (to može biti i četkica za pranje zuba), tekuću vodu ili vazduh pod pritiskom da pročistite blokirane dizne.



# MIJEŠANJE VIŠE SZB

- Ako je dozvoljeno mešanje različitih SZB, proverite da li su SZB koja se mešaju kompatibilna. Pročitajte etiketu ili potražite savet od lokalnog prodavca. Za informacije o fizičkom testu kompatibilnosti pogledajte dodatak I.
- Napunite rezervoar vodom do pola
- Opšte pravilo mešanja: „prvo čvrsto, onda tečno“
- Promešajte posle svakog dodavanja (nikada rukom) ili neka mešalica radi ako je na raspolaganju
- Dodajte tečnost od ispiranja praznog pakovanja u rezervoar i napunite vodom do kraja da biste napravili potrebnu količinu rastvora za prskanje

Neka sistem za mešanje prskalice uvek radi dok sipate SZB u prskalice ili druge uređaje za primenu. Većina čvrstih i sva tečna SZB mogu se dodati direktno u prskalicu – nije potrebno prethodno mešanje





# FAKTORE KOJE TREBA UZETI U OBZIR PRILIKOM PRIPREME SZB

## Faktori koji smanjuju rizik

- WG formulacija
- Vodorastvorljive kesice
- Mala akutna toks./iritacija
- Zatvoren sistem za prenos
- Rukovanje manjim količinama

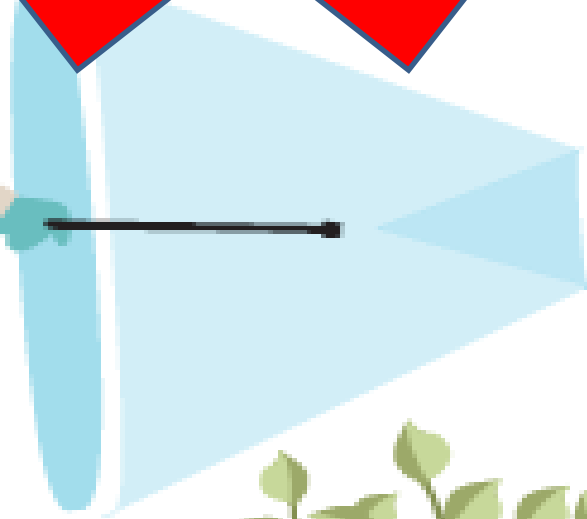


## Faktori koji povećavaju rizik

- EC i OD formulacije
- SZB koja sadrže rastvarače
- Visoka isparljivost (miris)
- Otvoren sistem prenosa, slabo održavana oprema
- Nepodesna veličina pakovanja

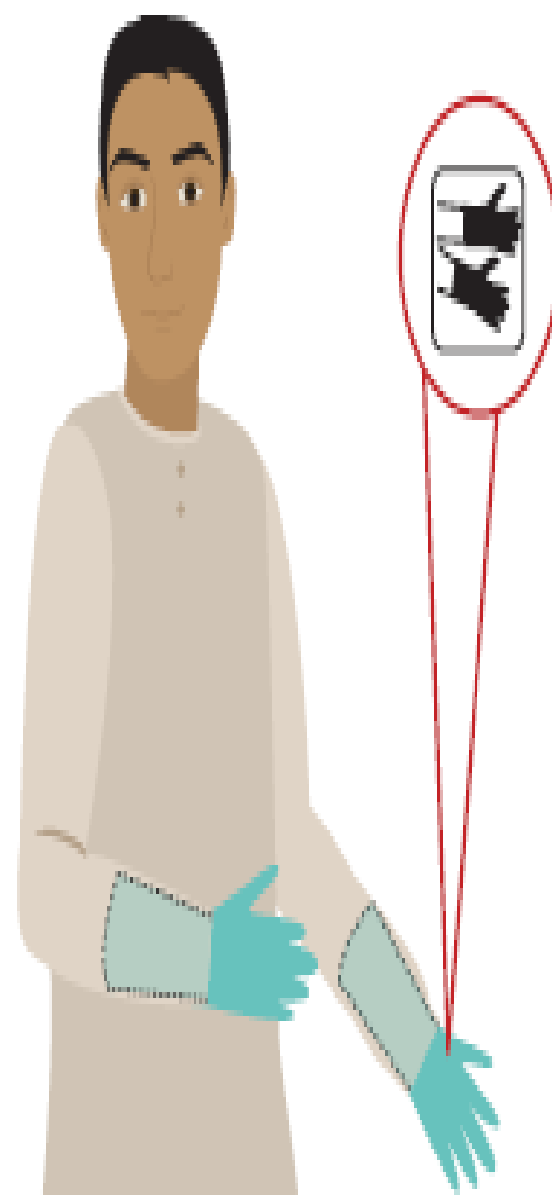
# 5) ZA VRIJEME PRIMJENE

Poštovati pravila dobre prakse tokom primjene da bi se ostvarila najveća korist od preparata, kao i minimalno izlaganje ljudi i okoline.

- Uvijek se pridržavati uputstava sa etikete i nositi preporučenu opremu.
- Na ili u blizini polja na kojem se primenjuju SZB ne dozvoliti pristup ljudima i životinjama
- Tokom primene izbjegavati zanošenje sredstva (drift), prskanjem u istom pravcu u kojem duva vjetar, da ne bi kapljice tokom primjene dospjele na radnika.
- Izbjegavati i zanošenje na susjedne parcele, kao i na susjedne kuće ili farme životinja.



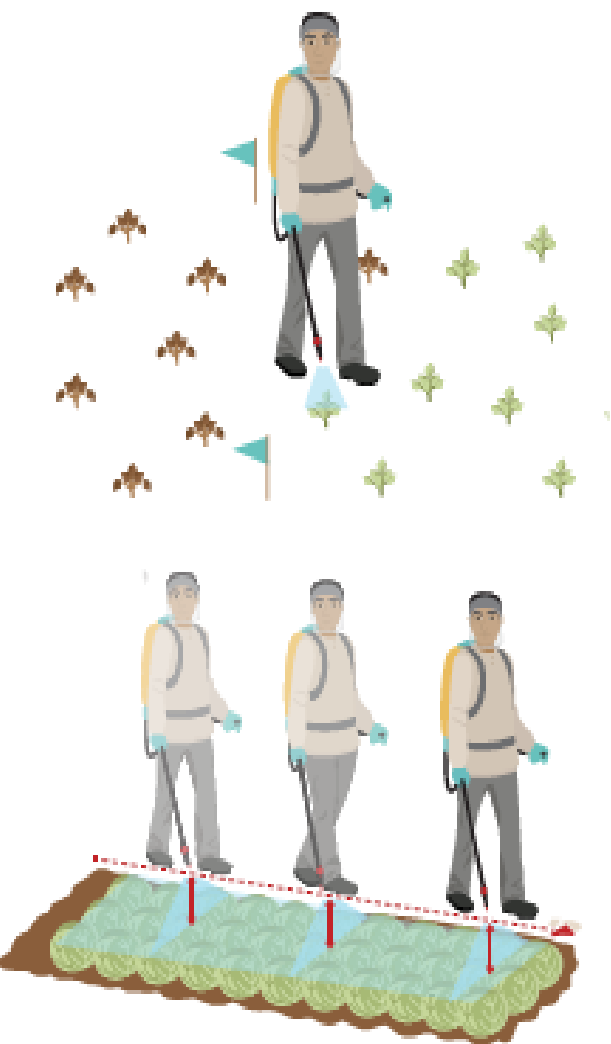
Ako prskate leđnom prskalicom nadole ili bočno, povucite rukav kombinezona ili rukave majice preko rukavica, tako da gornji deo rukavica bude unutar rukava.



Ako prskate leđnom prskalicom nagore, upašite rukav kombinezona ili rukave majice u rukavice, tako da rukavica bude preko rukava.




Kontrolisano prskanje u malim usevima/korovu će verovatno rezultovati niskim rizikom od izlaganja



Prskanje useva koji su između visine kolena i struka može uzrokovati srednji rizik od izlaganja



Prskanje viših useva može uzrokovati veći rizik od izlaganja

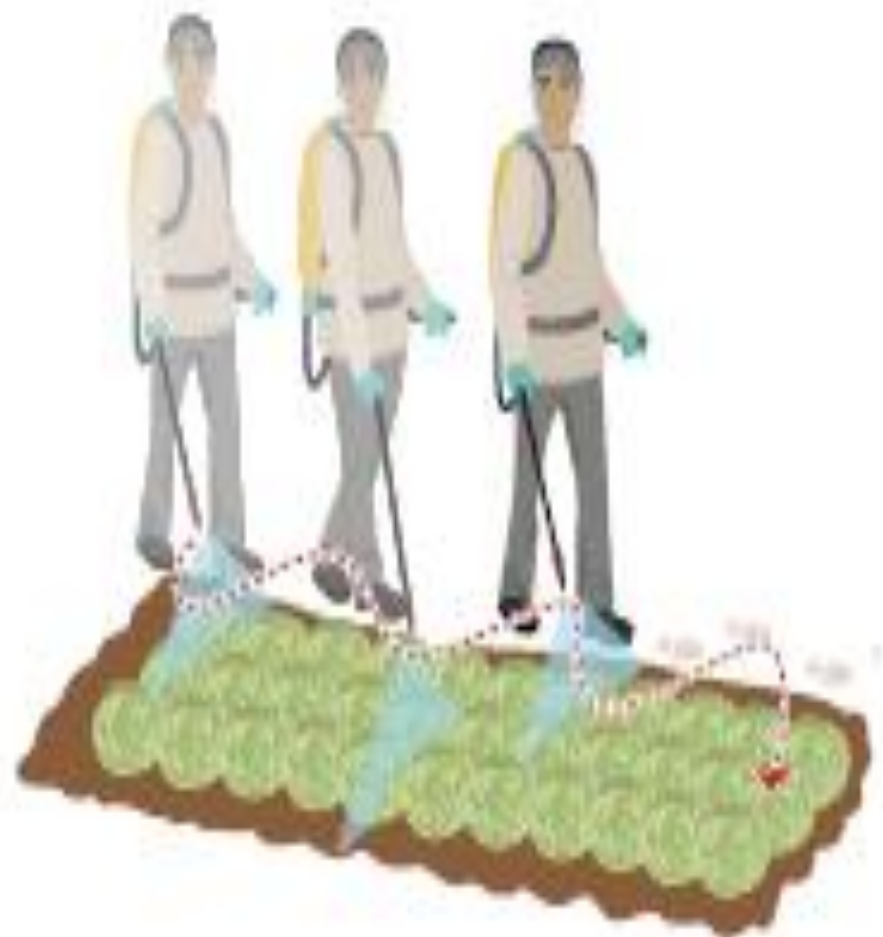




## Dobra praksa



## Loša praksa



# SAVJETI ZA PRSKANJE

Saveti za najbolje prskanje leđnom prskalicom:



- ✓ koristite ispravnu diznu;
- ✓ održavajte istu brzinu kretanja;
- ✓ održavajte istu visinu prskanja;
- ✓ održavajte stalni pritisak;
- ✓ koristite preporučenu dozu primene;
- ✓ ne zamahujte dizne sa jedne na drugu stranu.

# PRIMJENA SZB U BLIZINI OSJETLJIVIH PODRUČJA

- Važno je kretati se polako i pažljivo, primijeniti krupnije kapi



# 6) NAKON PRIMJENE

- Poštovati karenca i radnu karenca
- Ako je na etiketi sredstva jasno označen period dozvoljenog ponovnog ulaska na tretirano polje, odnosno tzv. radna karenca, istu je potrebno označiti na tabli koja se stavlja na ivici tretiranog polja kao upozorenje za prolaznike ili ne upućene radnike.
- Ako na etiketi nije označen period radne karenca, onda se period u kojem dolazi do sušenja primenjenog rastvora na tretiranoj površini može smatrati kao minimalni period za ponovni ulazak.
- Držati ljude i životinje dalje od tretiranog područja
  - Označiti mjesto na kojem je primenjeno SZB.

# NAKON PRIMJENE

**Očistite i proverite opremu za primenu na kraju svakog dana kada radite, ostavljajući je spremnom za upotrebu**


Pogledajte uputstva proizvođača o tome kako da pravilno održavate opremu. Očistite je na kraju svake upotrebe. Posebnu pažnju obratite na čišćenje i proveru opreme na kraju sezone primene i pre vansezonskih perioda kada se oprema ne koristi (pogledajte odeljak Pre primene).



# NAKON PRIMJENE

- Prije skidanja prvog dijela opreme potrebno je prvo oprati rukavice koje se i dalje nalaze na rukama.
- Djelove opreme koja se ponovo koristi, kao što su nitrilne rukavice, čizme, potrebno je oprati nakon upotrebe, još dok su na rukama, odnosno nogama, i poslje skidanja i sušenja odložiti do ponovne upotrebe.
- Poštovati preporuku proizvođača opreme o načinu održavanja i čuvanja.
- Opremu čuvati odvojeno od svakodnevne odeće i obuće.
- Opremu za jednokratnu primjenu, nakon korišćenja ne prati i ponovo ne koristiti, jer više nema efekat zaštite koji je potreban.
- Zaprljane delove opreme odložiti kao opasan otpad.





**HVALA!**

**NE ZABORAVITE DA SIGURNO I  
BEZBJEDNO KORISTITE SREDSTVA ZA  
ZAŠTITU BILJA**