

• 5 predmetnih učionica se nalazi u krilu A prvog sprata. Istim se može pristupiti iz centralnog atrijuma, ali i ulazom iz Ivangradske. Drugi ulaz zadovoljava propise o evakuaciji.

• Kabineti za fiziku, hemiju i biologiju sa specijalizovanim učionicama zauzimaju centralni dio oko atrijuma na prvom spratu. Ove učionice su opremljene po propisima , potrebnim priključcima za vodu i struju a kabineti sadže potrebnu opremu (kabinet hemije, npr sadži pijsak za gašenje požara). Profesorska katedra ovih kabineta je izdignuta.

• Specijalizovane učionice sa pratćim kabinetima za likovno i muzičko se nalaze po obodu atrijuma prvog sprata. Osmišljene su u vidu teatra i ostavljau otvorenu ideju galerijskog prostora u budućoj dogradnji.

• Biblioteka se nalazi na prvom spratu a učenici mogu korsititi udzbenike i drugu pozamljenu literaturu (audio/video) u slobodnom prostoru atrijuma, zajedničkog prostora. Ipak jedan dio čitaonice je zastakljen kako bi se pružio zvučni konfor.

Komunikacije su potrebno velikih širina, obzirom na broj učenik au smijeni -600, ali sa predvidjenim mobilijarom koji se i izvjesni estecko oblikovni element dugih koridora.


FAZA 2 čini posebno oblikovni element kojim se oblikovno akcentuje ulaz u kompleks . Sačinjavaju je učionice posebno opremljenje za predavanje stranih jezika . Posjeduje samostalni ulaz , sanitarni blok ali i toplu vezu sa fazom 1.

KONSTRUKCIJA

Konstruktivni sklop čine AB vertikalni i horizontalni nosači, stubovi, gdere i zidna platna. Ukrućenje objekta i seizmičko ojačanje postiže se betonkim jezgrima, komunikacija, sanitarnih blokova i sl. Na rasponima većim od 8 m (fiskulturna sala, atrijum) potrebno je uvesti čelične nosače ili nosače od lameliranog drveta . Prilozima su date ose projekta , pa se vidi da rastojanja ne prelaze 6/ 7.5 m, što čini tavanicu armirano betonskom ili sitnorebrastom. Predvidjeti ojačanja u armaturi na potencijaloj vezi sa drugom fazom i mostom koji povezuje ove dvije zone. Temeljenje po savjetu statičara kao i pozicije dilatacionih prekida.




3D VIZUELIZACIJA PROJEKTA ULAZ U KOMPLEKS




ILUSTRACIJE ENTERIJERA


PRIMJERI AMBIJENATA







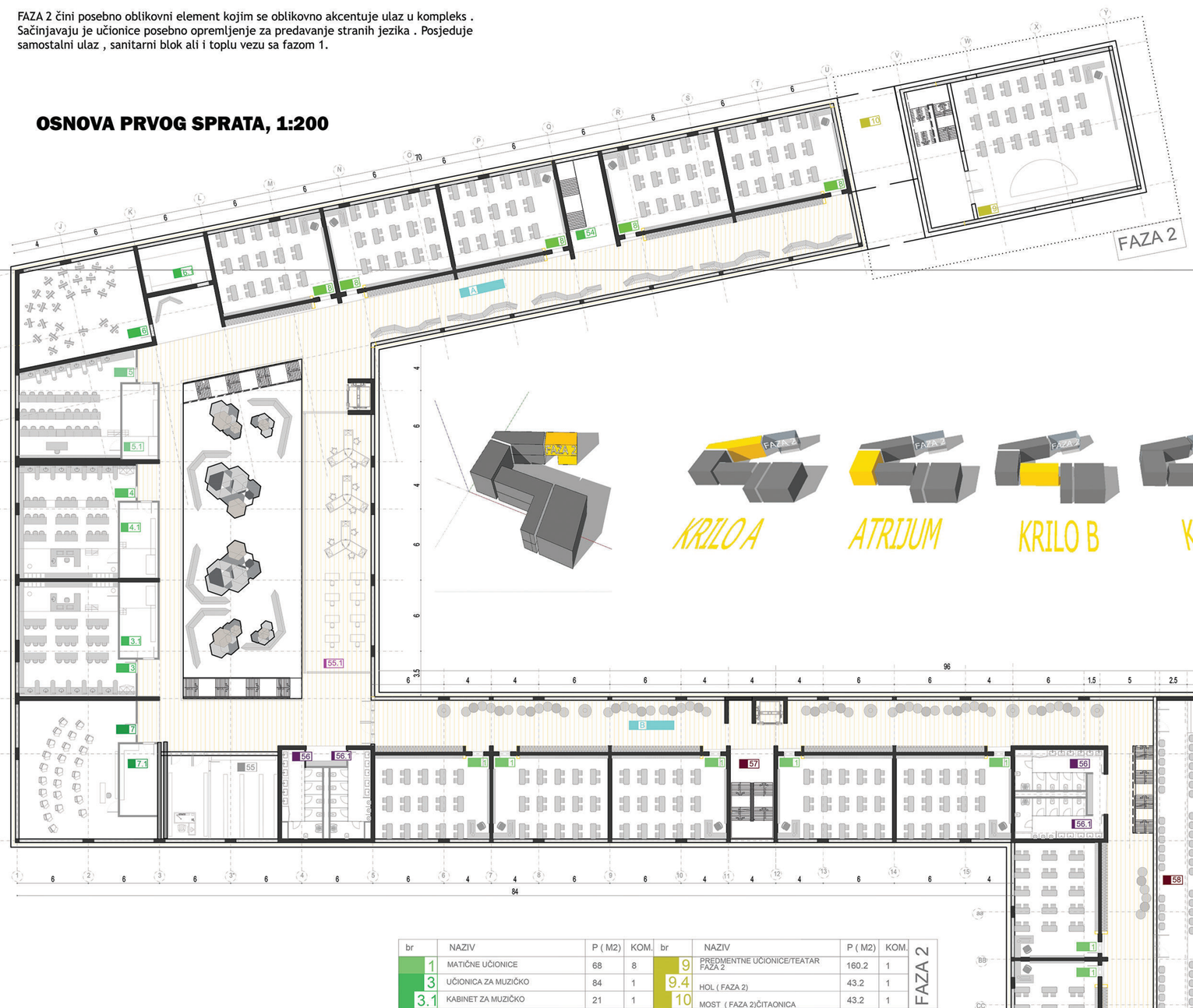






VIZUELNI DOŽIVLJAJ

OSNOVA PRVOG SPRATA, 1:200

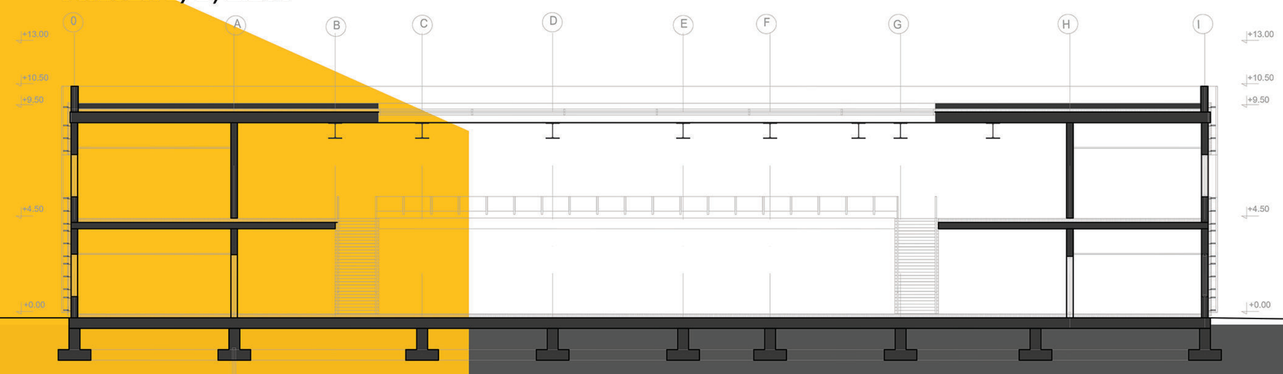



br	NAZIV	P (M2)	KOM.	br	NAZIV	P (M2)	KOM.
1	MATIČNE UČIONICE	68	8	9	PREDMENTNE UČIONICE/TEATAR FAZA 2	160.2	1
3	UČIONICA ZA MUZIČKO	84	1	9.4	HOL (FAZA 2)	43.2	1
3.1	KABINET ZA MUZIČKO	21	1	10	MOST (FAZA 2)ČITAONICA	43.2	1
4	UČIONICA ZA FIZIKU	80	1	55	BIBLIOTEKA	31.8	1
4.1	KABINET ZA FIZIKA	20	1	55.1	OTVORENA ČITAONICA	127	1
5	UČIONICA ZA HEMIJU	83.8	1	56	TOALET MUŠKI	23.2	2
5.1	KABINET ZA HEMIJU	20.4	1	56.1	TOALET ŽENSKI	23.2	2
6	UČIONICA ZA HEMIJU	83.8	1	58	GLEDALIŠTE	265	1
6.1	KABINET ZA HEMIJU	20.4	1	A	KOMUNIKACIJE -KRILO A	206	1
7	UČIONICA ZA LIKOVNO	109.1	1	B	KOMUNIKACIJE -KRILO B	272	1
7.1	KABINET ZA LIKOVNO	20.1	1	C	KOMUNIKACIJE -KRILO C	106	1
8	PREDMENTNE UČIONICE	68	5		ATRIJUM GALERIJA MULTIFUNKCIONALNO	207.3	1

FAZA 2

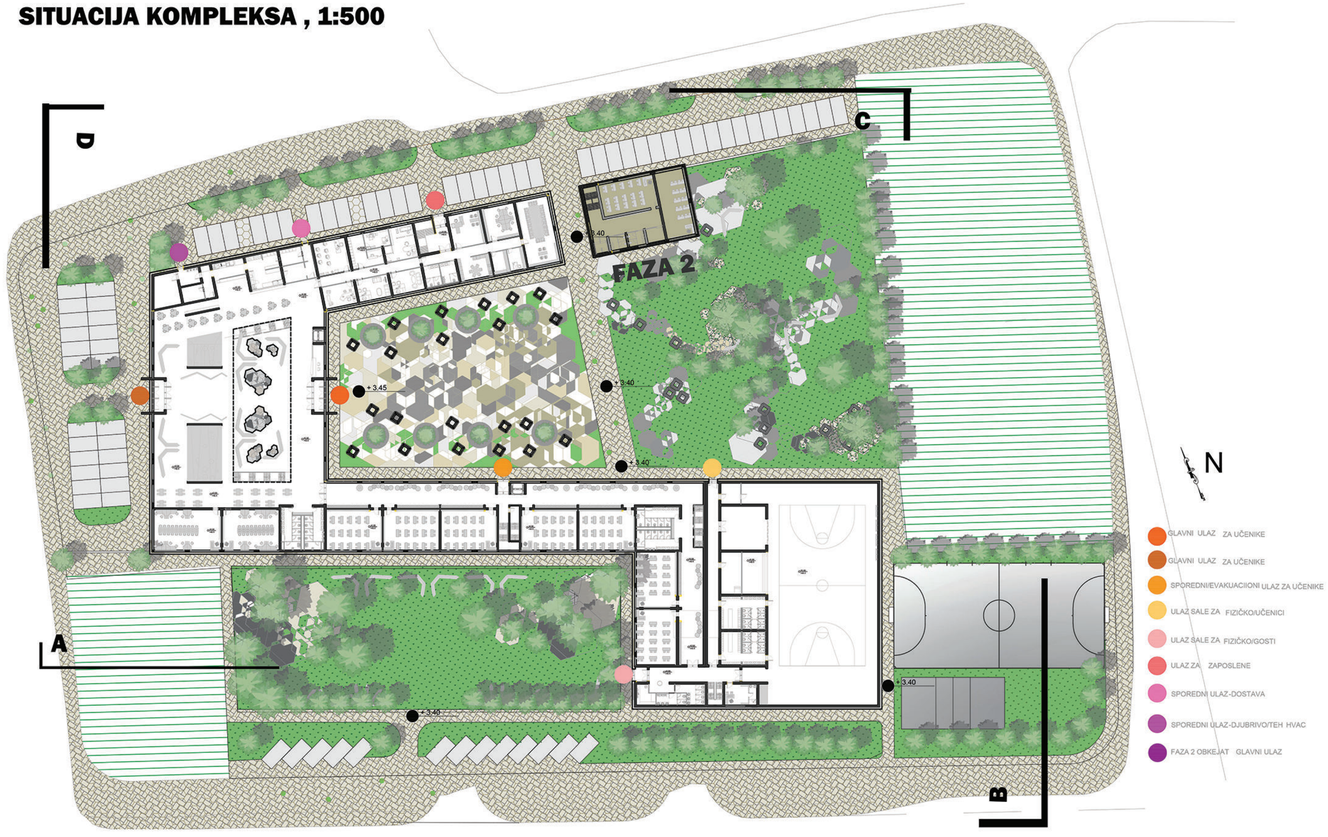
2552

PRESEK B/B, 1:200





SITUACIJA KOMPLEKSA , 1:500



OPŠTE NAPOMENE I URBANISTIČKE KARAKTERISTIKE KOMPLEKSA, PREDVIDJENIH KONKURSNIM RJEŠENJEM

Objekat škole se u većoj površini nalazi na parceli 268, dok se prostor fiskulturne sale u najvećoj površini nalazi na parceli 266. Oblikovno, škola sa fiskulturnom salom čini jednu cjelinu na površini obiju parcela, čija je medja izbrisana.

Spratnost škole je P+1, maksimalne visine krovnog nadzitka 13 m. Fiskulturna sala je duple spratne visine, tj ukupne visine od završne kote poda pa do krovne konstrukcije 10.5 m.

Objekat predvidja izgradnju, u prvoj fazi, objekta škole i fiskulturne sale u cijelosti po raspisu konkursa. Druga faza je namijenjena izgradnji pomoćnog objekta škole u kojoj se predviđaju posebne učionice sa predavačkim teatrom/salom i prijedlogom korišćenja istog za dodatnu nastavu sranog jezika, kako je ustanovljena potreba za sadržajem posebno opremljenih audio učionica koje na najsavremeniji način prenose vještinu učenja novog jezika. Faza 2 je u fizičkom smislu povezana mostom na prvom spratu sa fazom izgradnje 1 matičnog objekta , ipak sa zasebnim ulazom i mogućnošću funkcionisanja objekta nezavisno.

Bruto površina prizemlja : 4,423m2 u prvoj fazi i 224 m2 u drugoj fazi

Bruto površina prvog sprata : 3.520 m2 u prvoj fazi i 316 m2 u drugoj fazi

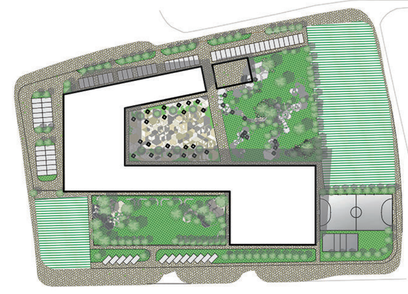
Ukupna bruto površina objekta prva + druga faza iznosi : 8483m2

Zauzetost parcele 268 je okvirno 30%, dok je zauzetost parcele 266 okvirno 20%
Indeks izgradjenosti parcele (268+266) je 0.5

Glavni prilaz kompleksu škole sa fiskulturnom salom , otvorenim terenima i igralištem je iz ulice Ivangradska, dok je dodatni pristup objketu i iz ulice koja je upravna na Ivangradsku i SKOJ a na zapadnoj strani parcele.

Parkiranje je predvidjeno u okviru samih parcela. Ukupan broj parkig mjesta je 75 uz mogućnost dodavanja oko 15 parking mjesta na južnoj strani parcele 266 , na štetu zelene površine. (neposredno ispod terena za mini fudbal i odbojku).

SITUACIJA KOMPLEKSA, 1:1500



PARTERNO UREDJENJE- TEREN

Uredjenje terena škole se sastoji iz 4 oblikovne jedinice
1)Glavnim trgom i parterom, čije popločanje je geometrizovano i asocijativno. Na istom ulaznom trgu ideja je da se zasade jabuke, trešnje, višnje,voće jarkih boja, koje osim estetike daje zabavu najmladjim djacima. Na ovom trugu je mobilijar potreban za odmorište i skupove .


2)Dio parka, na kom se nalazi sačuvano postojeće zelenilo na istočnoj strani, sa parkom za igru, pijeskom , mobilijarmom, ljuljaški, tobogana. Takodje ovdje se mogu predvidjeti i montažni objekti za igru djece

3)Dio za mini fudbal i odbojku na otvorenom, je na istočnoj strani, odmah do fisulturne sale

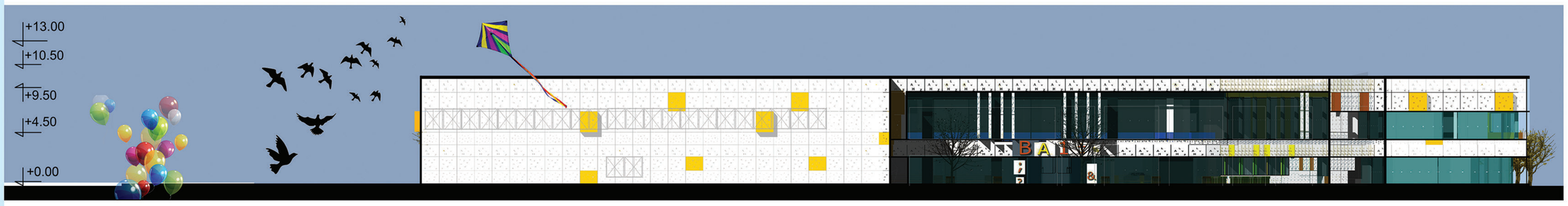
4)Dio parka ka ulici SKOJ-a. Na ovoj površini se po obodu i ka ulici predvidja dodatno ozeljenjavanje radi kontrole buke sa ulice SKOJ-a ali i radi energetske efikasnosti. Prijedlog je da u kasnijim fazama bude razmotrena ideja rekreativnog bazena u ovoj zoni, obzirom da je to element koji malo škola posjeduje , a sadržaj ovog tipa bi učinio kompleks kompletnim.

KARAKTERISTIČNI IZGLEDI U RAZMERI 1č200

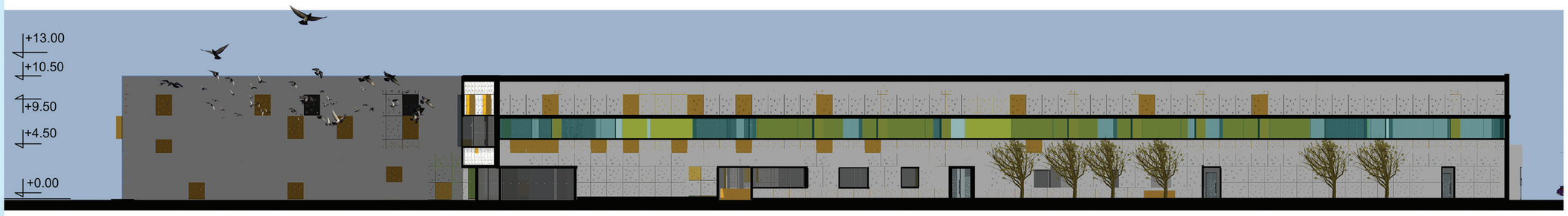
IZGLED A




IZGLED B



IZGLED C



IZGLED D

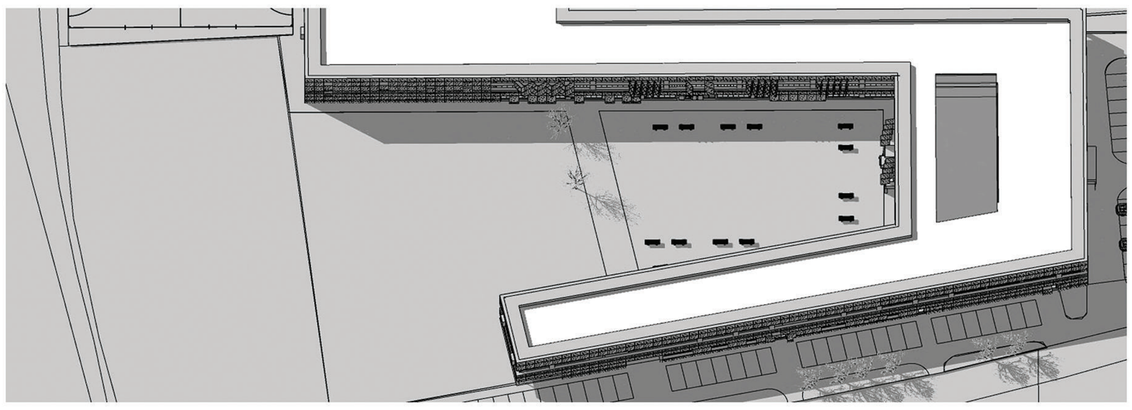


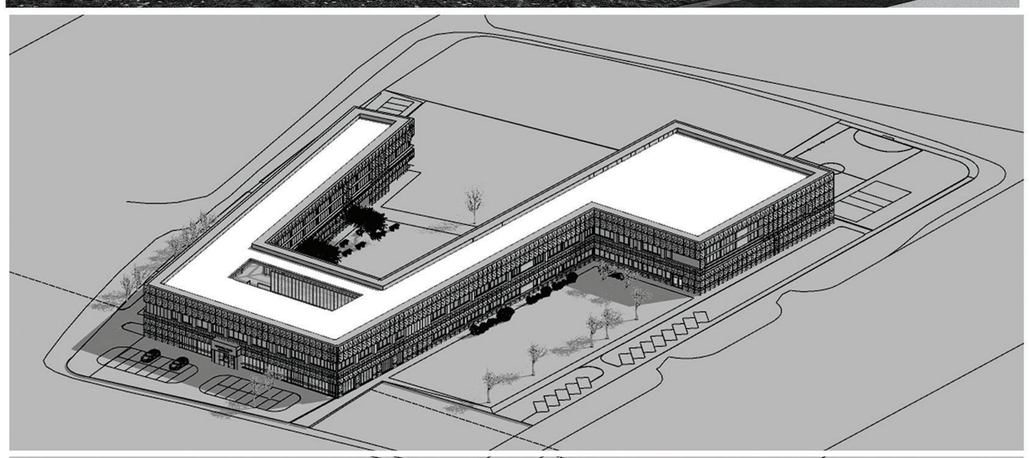
OBLIKOVNO LIKOVNI ELEMENTI i MATERIJALIZACIJA

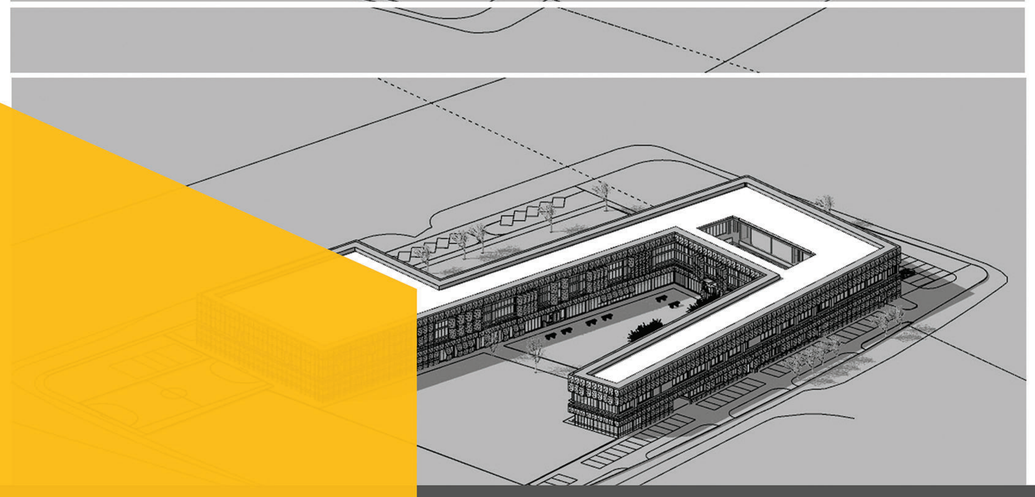
Omotač zgrade je u najvećoj površini ventilisana fasada od perforiranih panela. Perforacije su slova azbuke. Učestalost i veličina perforacija se smjenjuje na fasadi vertikalno. Osim što pruža konfor ovo rješenje doprinosi estetici enterijera i otvorenih školskih površina, bacajući sjenku , takoreći slova na koridore , atrijum objekta ali i dvorište. Paneli su metalni i mogu da se *prevuku*preko zastakljenih površina fasade , pa služe i kao zaštita od sunca. Kako je fiskultuna sala mahom zatvorenog tipa i velike površine bez prozora, paneli mogu biti veći, nepravilniji sa dubljim perforacijama u većim površinama. Umjesto slova, ovdje perforacije mogu biti osnovni brojevi.

Enterijer je sveden ali obogaćen bojama. Dominira žuta sa jasnim signalizacijala, koje su element oblikovanja i dekora.





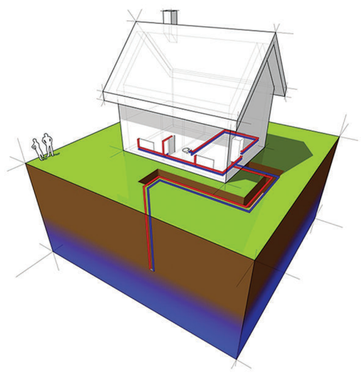






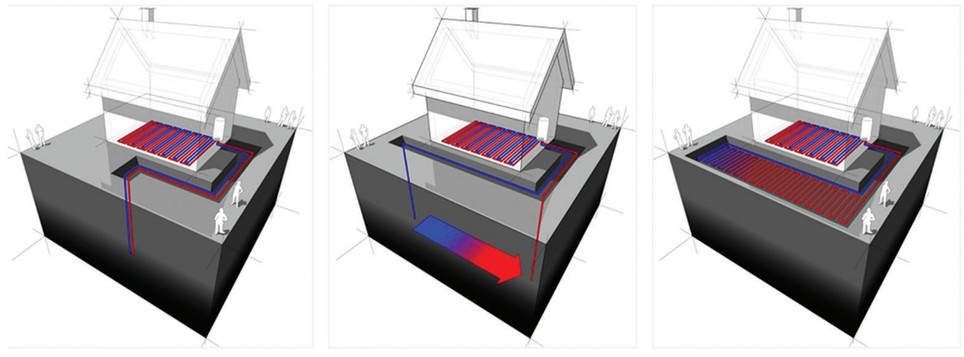


KONCEPT TERMOTEHNIKE I ENERGETSKE EFIKASNOSTI OBJEKTA

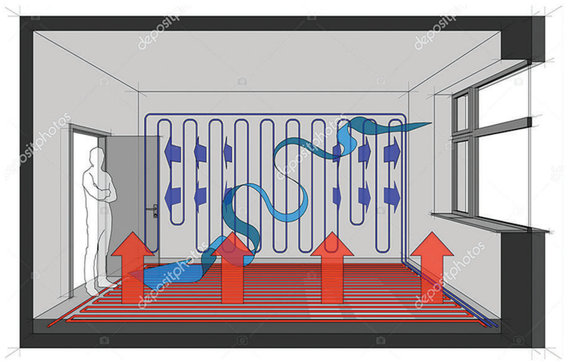


1 .Toplotna princip

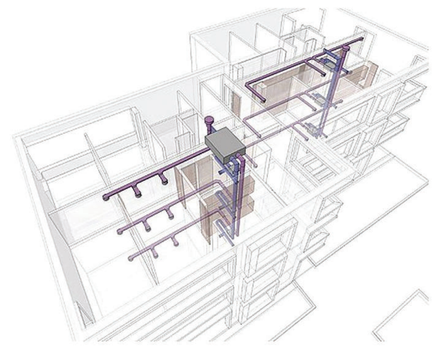
Pouzdano grijanje i proizvodnja tople vode u svim klimatskim uslovima uz upotrebu geatermalne inverterske tehnologije toplotne pumpe



2.Toplotna pumpa nam daje mogućnost priključivanja na podno grijanje

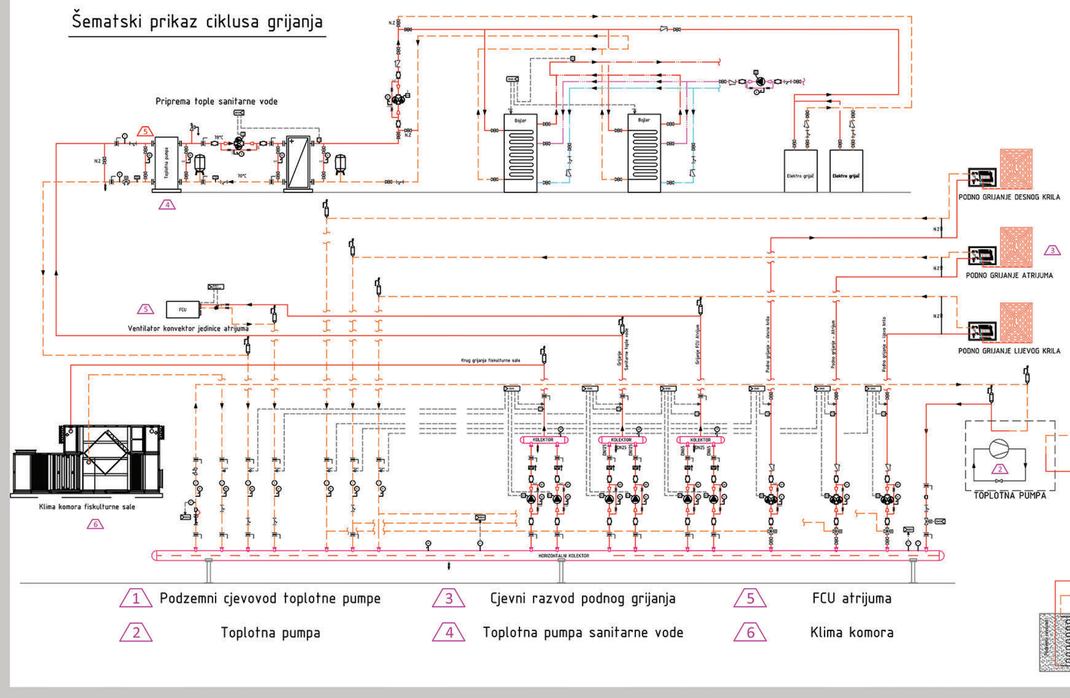


3. Takođe nam omogućava i hleđenje prostora u vidu hladnih zidova

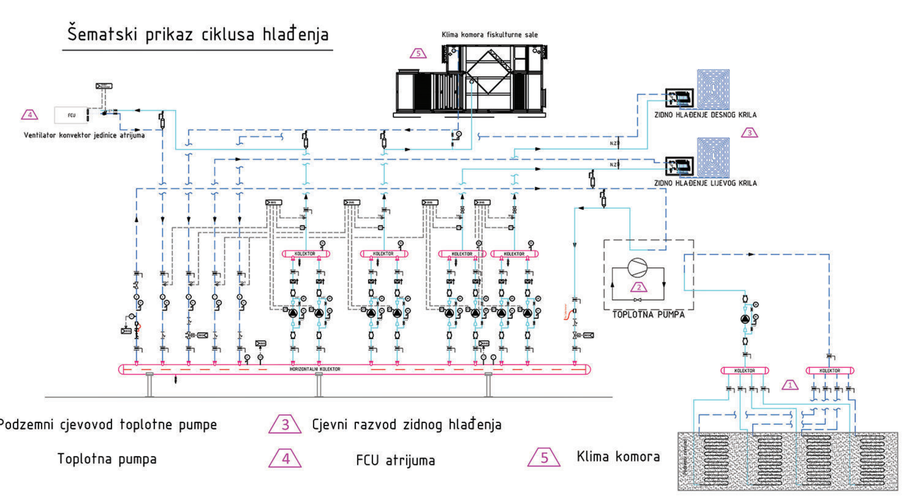


4. Ventilaciju prostora vršimo putam izmenjivača cjelokupne toplotne HRV sistema sa dogrijavanjem što obezbeđuje visok kvalitet vazduha što uz rekuperaciju nudi visoku energetsku efikasnost

Šematski prikaz ciklusa grijanja



Šematski prikaz ciklusa hlađenja



Važan koncept za energetsku efikasnost u zgradama je omotač zgrade koji razdvaja unutrašnjost od spoljašnosti zgrade (vrata, prozori, zidovi, temelji, krovovi i izolacija). Sve komponente omotača zgrade treba da rade zajedno da bi održavali toplotu zgrade zimi i hladnoću ljeti. Projektno rješenje u najvećoj površini čini ventilisana fasada od perforiranih panela , koja je sama po sebi velike energetske efikasnosti, usljed ventilisanog slobodnog prostora I izolacije kamenom vunom na A I B ili bloku. Perforirani paneli mogu biti I zastori preko staklenih fasadnih površina, /manuelno ili centralno kontrolisani/ I tako osim estetike doprinijeti energetskoj efikasnosti, zaštiti od sunčevog zračenja I sl. Krovni pokrivač je takođe *pojačan*XPS-om a prozori I vrata su od dvoslojnog stakla.
Energetska efikasnost predloženog rješenja odlikuje se i u kompoziciji objekta koja je atrijumska i blokovska. (Objekat se sastoji iz 4 bloka, A; B; C; D, gdje je D blok fiskulturne sale - osnove 1:200)
Enterijerska efikasnost se postiže dekorativnim zastorima unutar samih jedinica ali i u koridorima

PREDLOŽENA VENTILISANA FASADA SA PERFORIRANIM PANELIMA,KOJI SU I USLUŽBI ZASTORA ,DOPRINOSI ENERGETSKO EFIKASNOSTI OBJEKTA



KARAKTERISTIČNI DETALJ PRESJEKA SA OPISIMA



