



Crna Gora

Ministarstvo javne uprave, digitalnog društva i medija

**Izvještaj o postupanju u upravnim stvarima
za period 01.01.2020. - 31.12.2020.**

Podgorica, jun 2021.

SADRŽAJ:

I Uvod.....	3
II Zbirni (statistički) prikaz godišnjeg izvještaja javnopravnih organa na centralnom i lokalnom nivou.....	4
IIa Zbirni (statistički) prikaz godišnjeg izvještaja javnopravnih organa na centralnom nivou.....	4
IIb Zbirni (statistički) prikaz godišnjeg izvještaja javnopravnih organa na lokalnom nivou.....	17
III Opšta ocjena stanja.....	33
IV Mjere za unaprjeđenje stanja.....	36
V ANEKS brojčani (statistički) prikaz godišnjih izvještaja javnopravnih organa na centralnom i lokalnom nivou.....	37

I Uvod

Priprema godišnjeg Izvještaja o postupanju u upravnim stvarima utvrđena je Zakonom o upravnom postupku ("Sl. list CG", br. 56/14, 20/15, 40/16 i 37/17). Obaveza javnopravnih organa¹, u skladu sa zakonom, je da o postupanju u upravnim stvarima vode službenu evidenciju, koju vode i iskazuju po upravnim oblastima. Takođe, zakonom je utvrđeno da javnopravni organi godišnji izvještaj o postupanju u upravnim stvarima dostavljaju organu državne uprave, odnosno organu lokalne samouprave, nadležnom za određenu upravnu oblast, najkasnije do kraja januara tekuće godine, za prethodnu godinu, a da organ državne uprave, odnosno organ lokalne samouprave, nadležan za određenu upravnu oblast, izvještaj dostavlja organu državne uprave nadležnom za poslove uprave (Ministarstvo javne uprave, digitalnog društva i medija), radi objedinjavanja, najkasnije do kraja februara tekuće godine, za prethodnu godinu. Sadržaj godišnjeg izvještaja javnopravnih organa bliže je uređen Pravilnikom o sadržaju godišnjeg izvještaja o postupanju u upravnim stvarima i bližem sadržaju i načinu vođenja evidencije o postupanju u upravnim stvarima ("Sl. list CG", broj 82/17).

Ovaj Izvještaj treba da prikaže stepen efikasnosti upravnog rješavanja javnopravnih organa na centralnom i na lokalnom nivou, da ukaže na pitanja koja se odnose na uspostavljenju praksu u segmentu ostvarivanja i zaštite prava, obaveza i pravnih interesa fizičkih i pravnih lica i drugih stranaka u postupcima pred javnopravnim organima primjenom osnovnih načela i pravila upravnog postupka.

Ministarstvo javne uprave je uputilo akte svim organima nadležnim za određenu upravnu oblast, na centralnom i lokalnom nivou, da najkasnije do kraja februara t.g. dostave izvještaje o postupanju u upravnim stvarima za period 1. januar 2020. do 31. decembar 2020. godine, uz napomenu o obaveznoj sadržini tekstualnog i tabelarnog dijela izvještaja.

Izvještaj je pripremljen po sektorskom pristupu, na osnovu podataka, stavova i ocjena dostavljenih od strane resornih ministarstava² za centralni nivo i od jedinica lokalne samouprave, za lokalni nivo. U izvještaju su prikazani rezultati neposredne primjene propisa u ostvarivanju prava, obaveza i pravnih interesa fizičkih i pravnih lica i drugih stranaka u postupcima pred javnopravnim organima, na centralnom i lokalnom nivou. Izvještaj sadrži ocjenu stanja, kao i predlog mjera za unapređenje kako bi se obezbijedila bolja zaštita prava i pravnih interesa stranaka i javnog interesa, poboljšala efikasnost rada a time i povjerenje građana u rad javne uprave.

U izvještaju su upoređivani podaci iz ovog izvještajnog perioda sa prethodnim izvještajnim periodom³ da bi se prikazali pozitivni i negativni trendovi neposredne primjene propisa u postupcima ostvarivanju prava, obaveza i pravnih interesa fizičkih i pravnih lica i drugih stranaka pred javnopravnim organima.

Izvještaj o rješavanju u upravnim stvarima sadrži: uvod, zbirni (statistički) prikaz godišnjeg izvještaja javnopravnih organa na centralnom i lokalnom nivou, opštu ocjenu stanja i mjere za unaprijeđenje stanja. Aneks Izvještaja čine tekstualni izvještaji javnopravnih organa po sektorskom pristupu na centralnom nivou i tekstualni izvještaji javnopravnih organa na lokalnom nivou, po opštinama, kao i brojčani (statistički) prikaz godišnjih izvještaja javnopravnih organa na centralnom i lokalnom nivou.

¹ *Državni organi, organi državne uprave, organi lokalne samouprave, organi lokalne uprave, ustanove i drugi subjekti koji vrše javna ovlaštenja kad, neposredno primjenjujući propise, odlučuju i preduzimaju druge upravne aktivnosti u upravnim stvarima.*

² *Pored ministarstava koja su podatke dostavila za svoj resor, poseban izvještaj je dostavljen i od Generalnog sekretarijata Vlade, Komisije za žalbe i Disciplinske komisije.*

³ *Izvještaj o rješavanju u upravnim stvarima, za period od 01.01.2019-31.12.2019.*

II Zbirni (statistički) prikaz godišnjeg izvještaja javnopravnih organa na centralnom i lokalnom nivou

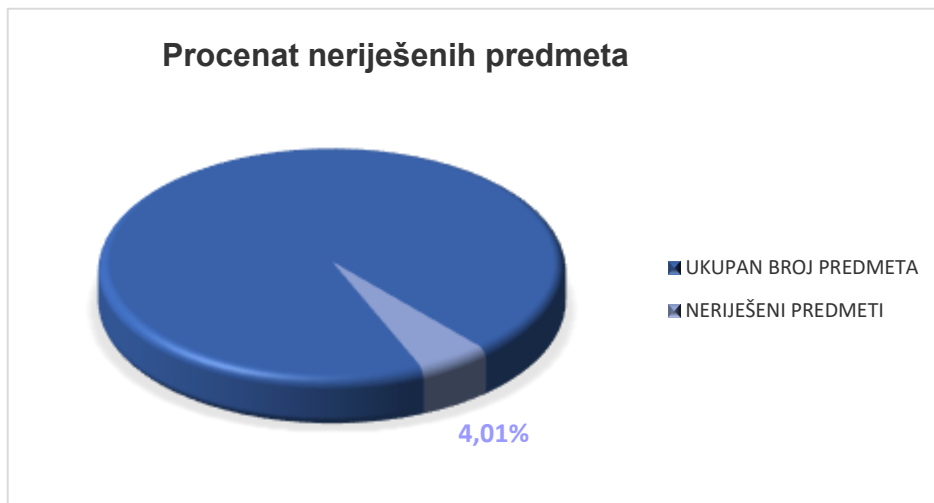
IIa ZBIRNI (STATISTIČKI) PRIKAZ GODIŠNJEG IZVJEŠTAJA PRVOSTEPENIH JAVNOPRAVNIH ORGANA NA CENTRALNOM NIVOU

Naziv prvostepenog organa	Broj pokrenutih upravnih postupaka po zahtjevu stranke	Broj pokrenutih upravnih postupaka po službenoj dužnosti	Broj neriješenih predmeta, kao i broj neriješenih predmeta iz predhodne godine	Broj riješenih predmeta u izvještajnom periodu	Ukupan broj zahtjeva		Broj predmeta riješenih u roku	Broj predmeta riješenih po isteku roka	Broj obustavljenih postupaka	Broj podnijetih žalbi	Broj riješenih po zahtjevu za ponavljanje postupka	Broj podnijetih prigovora		Broj izdatih uvjerenja o činjenicama o kojima se vodi službena evidencija	Broj izdatih uvjerenja o činjenicama o kojima se ne vodi službena evidencija	Podaci o upravnim izvršenjima				
					Broj usvojenih zahtjeva	Broj odbijenih zahtjeva						Broj usvojenih prigovora	Broj odbijenih prigovora			Izvršenje novčanom kaznom	Preko drugih lica	Neposrednom prinudom	Poravnanje	Obustavljena i odložena
1	2	3	4	5	6	7	8	9	10	11	12	13	14	15	16	17	18	19	20	21
PRAVDA, LJUDSKA I MANJINSKA PRAVA	1326	2172	343	3155	2766	176	2862	12	178	201	17	0	0	23323	0	0	0	0	0	343
Ministarstvo	1281	31	141	1171	990	156	878	12	17	4	0	0	0	22568	0	0	0	0	0	0
Organi uprave nad kojima se vrši nadzor i/ili dr. org. u okviru resora	45	2141	202	1984	1776	20	1984	0	161	197	17	0	0	755	0	0	0	0	0	343
UNUTRAŠNJI POSLOVI	489864	30270	23854	527336	511563	3122	524647	2692	1481	323	225	0	1	66341	0	14	3	0	0	7
Ministarstvo	487612	18900	23822	513634	509238	2919	511129	2505	1477	136	192	0	0	65036	0	14	0	0	0	0
Organi uprave nad kojima se vrši nadzor i/ili dr. org. u okviru resora	2252	11370	32	13702	2325	203	13518	187	4	187	33	0	1	1305	0	0	3	0	0	7

ODBRANA	1551	3287	1122	4017	3980	32	3791	226	6	51	0	0	0	2121	0	0	0	0	0	0
Ministarstvo	866	3287	679	3689	3654	30	3463	226	5	51	0	0	0	2118	0	0	0	0	0	0
Organi uprave nad kojima se vrši nadzor i/ili dr. org. u okviru resora	685	0	443	328	326	2	328	0	1	0	0	0	0	3	0	0	0	0	0	0
FINANSIJE I⁴ SOCIJALNO STARANJE	466899	50553	24259	487450	304610	16391	472807	23490	1785	7624	568	178	201	364769	22205	93	683	71394	0	15
Ministarstvo	328	328	328	35	293	170	90	160	133	8	40	0	0	0	0	0	0	0	0	0
Organi uprave nad kojima se vrši nadzor	466571	50225	23931	487415	304317	16221	472717	23330	1652	7616	528	178	201	364769	22205	93	683	71394	0	15
VANJSKI POSLOVI	505	476	0	981	492	13	981	0	0	6	0	0	0	159	0	0	0	0	0	0
Ministarstvo	488	430	0	918	475	13	918	0	0	6	0	0	0	149	0	0	0	0	0	0
Organi uprave nad kojima se vrši nadzor i/ili dr. org. u okviru resora	17	46	0	63	17	0	63	0	0	0	0	0	0	10	0	0	0	0	0	0
JAVNA UPRAVA, DIGITALNO DRUŠTVO I MEDIJI	2916	1173	303	3781	2851	73	3259	12	289	39	0	0	0	524	0	2	0	0	0	7
Ministarstvo	1543	1173	303	2415	1483	68	1893	12	289	23	0	0	0	408	0	2	0	0	0	7
Organi uprave nad kojima se vrši nadzor i/ili dr. org. u okviru resora	1373	0	0	1366	1368	5	1366	0	0	16	0	0	0	116	0	0	0	0	0	0
PROSVJETA, NAUKA, KULTURA I SPORT	9158	1030	1660	8265	7657	426	7642	354	14	58	4	88	167	3430	14	0	0	0	0	0
Ministarstvo	6163	337	1443	4809	4522	105	4501	133	9	42	0	0	0	2365	14	0	0	0	0	0
Organi uprave nad kojima se vrši nadzor i/ili dr. org. u okviru resora	2995	693	217	3456	3135	321	3141	221	5	16	4	88	167	1065	0	0	0	0	0	0
ZDRAVLJE	310549	9713	103	328562	312953	1045	327852	356	95	181	42	294	27	6377	1705	40	22	0	148	1
Ministarstvo	1885	0	2	1885	1516	368	1880	4	0	0	0	268	0	0	0	0	0	0	0	0

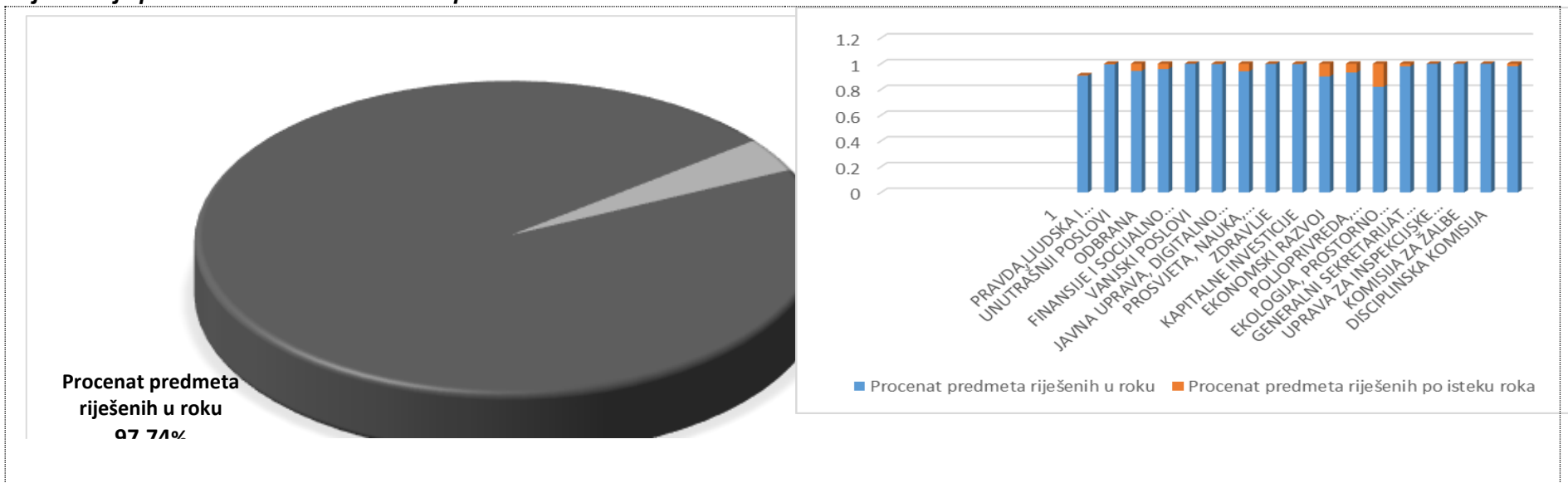
⁴ U tabeli nijesu prikazani podaci ranije Uprave za imovinu, jer nijesu dostavljeni od Ministarstva finansija i socijalnog staranja

Organi uprave nad kojima se vrši nadzor ili dr. org. u okviru resora	308664	9713	101	326677	311437	677	325972	352	95	181	42	26	27	6377	1705	40	22	0	148	1
KAPITALNE INVESTICIJE	14057	1558	233	15281	15157	116	15240	41	5	143	2	0	1	45	26717	34	4	50	0	0
Ministarstvo	6236	802	168	6812	6787	25	6774	38	0	41	2	0	0	37	26332	34	4	50	0	0
Organi uprave nad kojima se vrši nadzor	7821	756	65	8469	8370	91	8466	3	5	102	0	0	1	8	385	0	0	0	0	0
EKONOMSKI RAZVOJ	4218	49	1944	3217	110	4	2897	320	12	212	3	0	1	360	0	0	0	0	0	0
Ministarstvo	4218	49	1944	3217	110	4	2897	320	12	212	3	0	1	360	0	0	0	0	0	0
Organi uprave nad kojima se vrši nadzor	0	0	0	0	0	0	0	0	0	0	0	0	0	0	0	0	0	0	0	0
POLJOPRIVREDA, ŠUMARSTVO I VODO PRIVREDA	38453	35834	460	74027	37394	436	70910	5081	33	45	0	0	2	539	125	0	4	0	0	0
Ministarstvo	8447	21	403	8273	7389	433	5181	5081	33	7	0	0	2	213	0	0	0	0	0	0
Organi uprave nad kojima se vrši nadzor	30006	35813	57	65754	30005	3	65729	0	0	38	0	0	0	326	125	0	4	0	0	0
EKOLOGIJA, PROSTORNO PLANIRANJE I URBANIZAM	16330	1793	7455	10713	9425	1004	8786	1964	297	262	7	5	2	2935	259	66	46	10	4	4
Ministarstvo	2173	1671	107	3782	3404	338	3608	211	53	125	1	0	0	217	218	0	46	10	0	0
Organi uprave nad kojima se vrši nadzor	14157	122	7348	6931	6021	666	5178	1753	244	137	6	5	2	2718	41	66	0	0	4	4
GENERALNI SEKRETARIJAT VLADE CRNE GORE	215	477	10	682	327	55	663	14	5	40	0	0	0	85	0	0	0	0	0	0
UPRAVA ZA INSPEKCIJSKE POSLOVE	1735	52937	360	54312	735	22	54312	0	33	179	7	0	1	201	0	112	0	0	0	33
KOMISIJA ZA ŽALBE	6	0	0	6	1	1	6	0	0	4	0	0	0	0	0	0	0	0	0	0
DISCIPLINSKA KOMISIJA	0	239	79	160	0	0	160	0	65	0	0	0	0	0	0	0	0	0	0	0
UKUPNO	1357782	191561	62185	1521945	1209728	22916	1496815	34562	4298	9368	875	565	403	471209	51025	361	740	71454	152	410



Procenat neriješenih predmeta u odnosu na ukupan broj predmeta u izvještajnom periodu procentualno iznosi 4,01%. Procenat neriješenih predmeta za period 01.01.2019-31.12.2019, bio je 3,18%. Procenat povećanja neriješenih predmeta u odnosu na izvještaj 01.01.2019-31.12.2019, pokazuje da su javnopravni organi bili manje efikasni u upravnom rješavanju u odnosu na komparativni period, na šta je mogla uticati epidemija Covid-19.

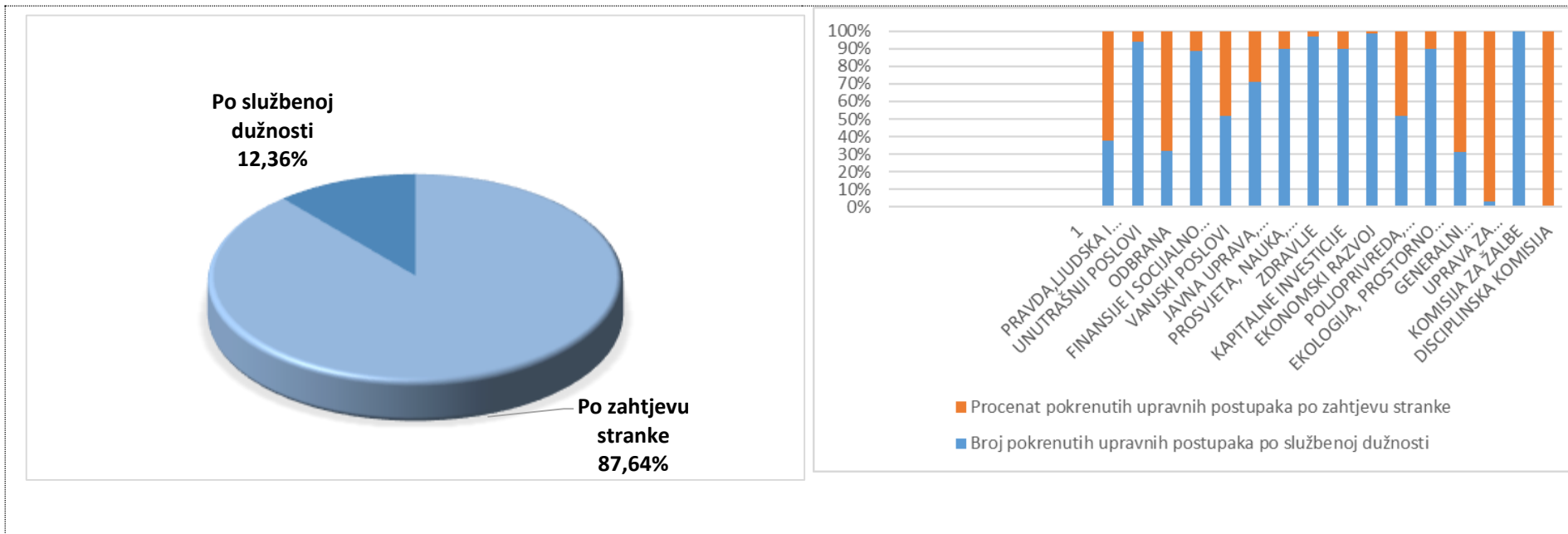
Rješavanje predmeta u odnosu na rok za period 01.01.2020-31.12.2020



U izvještajnom periodu procenat predmeta riješenih u roku je 97,74%, dok je po isteku roka riješeno 2,26% predmeta. U periodu 01.01.2019.-31.12.2019. riješeno je u roku 97%, dok je nakon roka riješeno 3% predmeta.

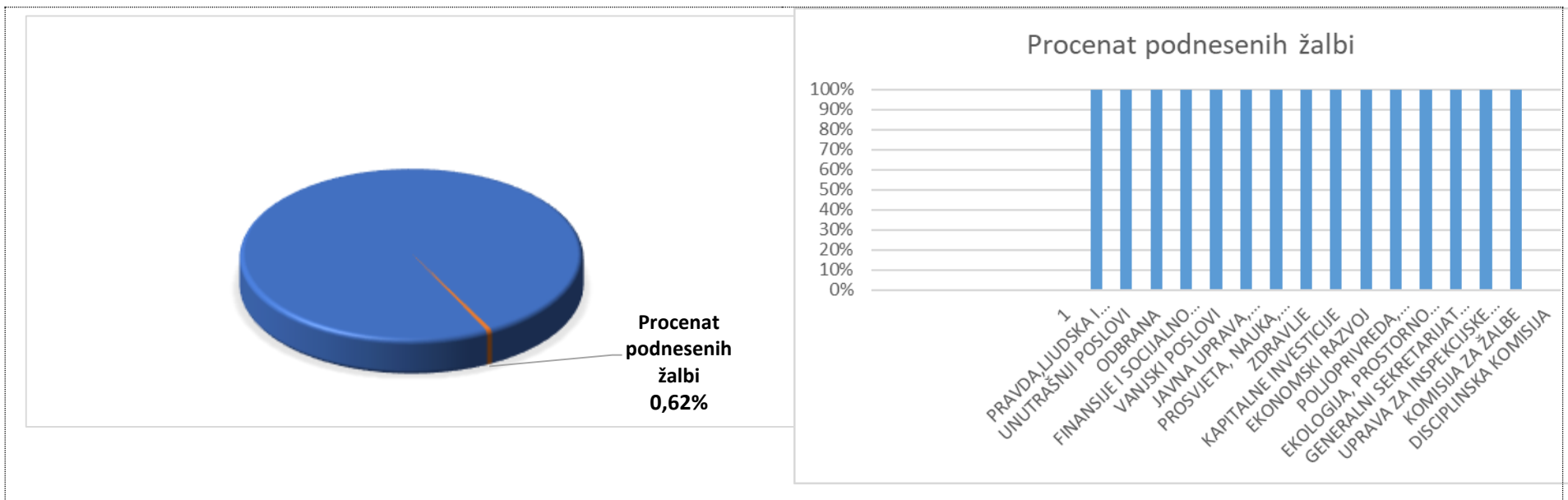
Prema ocjenama organa na centralnom nivou, najčešći razlozi zbog kojih predmeti nijesu mogli biti riješeni u zakonom predviđenom roku su: situacije u kojima odlučivanje organa zavisi od postupanja po zahtjevima za dopunu spisa; pojedini predmeti zahtijevaju da u rješavanje bude uključeno više organizacionih jedinica/direktorata; otežana organizacija rada usljed epidemije Covid-a; pozivanje stranke da otkloni nedostatke u podnesku koji je neuredan; obavještavanje stranke o činjenicama i dokazima koje su od značaja za donošenje rješenja; omogućavanje strankama razgledanje spisa predmeta; pozivanje stranaka da se o rezultatima ispitnog postupka izjasne u pisanom obliku ili usmeno na zapisnik; potreba za kompletiranjem baze podataka aktivnih osiguranika sa nedostajućim podacima o stažu i zaradama, većinom osiguranika sa ostvarenim stažom kod poslodavca koji su u postupku stečaja ili likvidacije; potreba za medicinskim vještačenjem kod Prvostepene invalidske komisije, donošenje rješenje o izdavanju i produženju važenja dozvole za pristup tajnim podacima, tek nakon prethodno pribavljenog mišljenje drugog javnopravnog organa nadležnog za sprovođenje bezbjednosne provjere; čekanje prethodnog odgovora od strane nadležnih domaćih ili inostranih institucija.

Procenat pokrenutih postupaka po zahtjevu stranke i po službenoj dužnosti za period 01.01.2020-31.12.2020



U izvještajnom periodu, na centralnom nivou, procenat pokrenutih postupaka po zahtjevu stranke je 87,64 %, dok je po službenoj dužnosti 12,36%. Procenat pokrenutih postupaka za period 01.01.2019-31.12.2019. bio je sljedeći: 89% postupaka je pokrenuto po zahtjevu stranke, dok je 11%, pokrenuto po službenoj dužnosti. Iz navedenog prozila da je i u ovom izvještajnom periodu udio upravnih postupaka pokrenutih po zahtjevu stranke daleko veći od postupaka pokrenutih po službenoj dužnosti.

Procenat podnesenih žalbi u odnosu na broj riješenih predmeta za period 01.01.2020.-31.12.2020.



U izvještajnom periodu, procenat podnesenih žalbi u odnosu na broj riješenih predmeta iznosi 0,62%. Procenat podnesenih žalbi u odnosu na procenat riješenih predmeta za period 01.01.2019-31.12.2019 bio je 0,54%. Iz navedenih podataka se može zaključiti da su stranke bile pretežno zadovoljne odlukama organa, s tim da je veći procenat izjavljenih žalbi u odnosu na komparativni period, što se može dovesti u vezu i sa otežanom organizacijom rada i kašnjenjem u odlučivanju.

ZBIRNI (STATISTIČKI) PRIKAZ GODIŠNJEG IZVJEŠTAJA DRUGOSTEPENIH JAVNOPRAVNIH ORGANA NA CENTRALNOM NIVOU

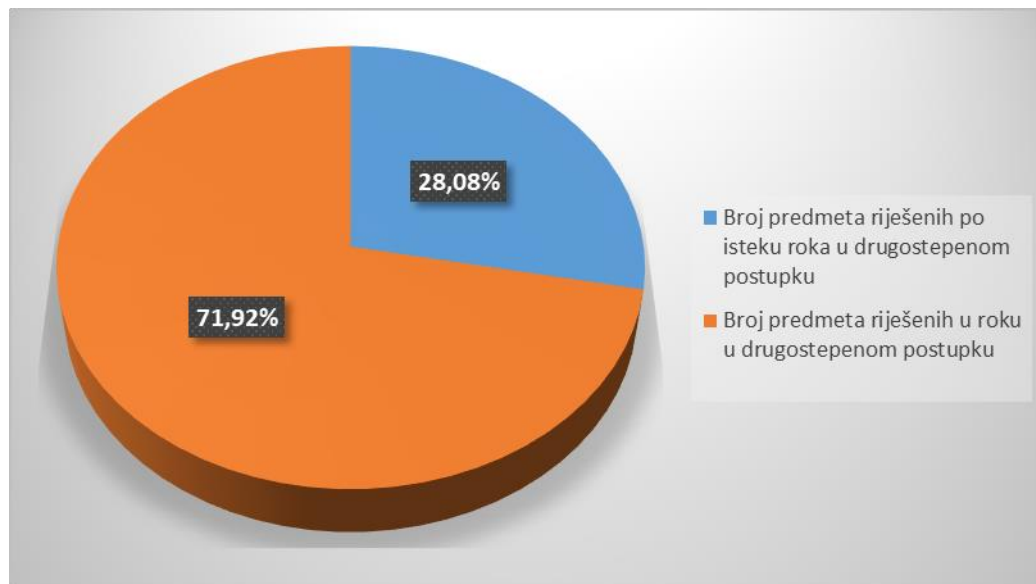
Naziv drugostepenog organa	Ukupan broj žalbi u toku godine	Broj neriješenih žalbi u toku godine sa podatkom o broju neriješenih predmeta iz prethodne godine	Ukupan broj predmeta riješenih u drugostepenom postupku	Broj predmeta riješenih u roku u drugostepenom postupku	Broj predmeta riješenih po isteku roka u drugostepenom postupku	Broj po žalbi poništeni h rješenja kada je drugostepeni organ donio meritorno rješenje	Broj po žalbi poništeni h rješenja kada je predmet vraćen prvostepenom organu na ponovni postupak	Broj po žalbi izmijenjenih rješenja	Broj odbijenih žalbi	Broj obustavljenih postupaka	Broj zahtjeva za ponavljanje postupka		Podaci o upravnim sporu			
											Broj usvojenih zahtjeva	Broj odbijenih zahtjeva	Broj podnijetih tužbi	Ukupan broj odluka Upravnog suda	Broj usvojenih tužbi	Broj odbijenih tužbi
1	2	3	4	5	6	7	8	9	10	11	12	13	14	15	16	17
PRAVDA, LJUDSKA I MANJINSKA PRAVA	189	1*	188	0	0	0	23	0	164	1	0	0	87	44	1	43
UNUTRAŠNJI POSLOVI	268	157	308	208	0	6	246	1	0	0	214	5	46	54	37	17
ODBRANA	10	3	8	0	8	0	3	0	5	0	0	0	2	0	0	0
FINANSIJE I SOCIJALNO STARANJE	3736 ⁵	535	3738	2648	1090	89	1562	2	1233	28	0	5	1308	486	161	325
VANJSKI POSLOVI	0	0	0	0	0	0	0	0	0	0	0	0	0	0	0	0
JAVNA UPRAVA, DIGITALNO DRUŠTVO I MEDIJI	35	1	34	33	1	0	13	0	21	1	0	0	13	14	3	11
PROSVJETA, NAUKA, KULTURA I SPORT	356	0	356	159	197	3	18	0	0	3	0	0	47	47	6	41
ZDRAVLJE	273	18	255	255	0	42	73	0	138	0	0	1	54	6	3	3
KAPITALNE INVESTICIJE	57	1	56	34	21	1	30	0	22	3	0	0	2	0	0	0
EKONOMSKI RAZVOJ	227	5	241	238	3	0	14	0	0	2	0	0	39	41	9	27
POLJOPRIVREDA, ŠUMARSTVO I VODO PRIVREDA	53	29	14	13	1	13	1	1	0	0	0	11	11	5	6	0
EKOLOGIJA, PROSTORNO PLANIRANJE I URBANIZAM	219	3	198	165	0	22	83	5	59	1	2	2	65	18	8	10
GENERALNI SEKRETARIJAT VLADE CRNE GORE	0	0	0	0	0	0	0	0	0	0	0	0	0	0	0	0
KOMISIJA ZA ŽALBE	848	27	837	419	429	8	348	1	387	26	0	1	276	194	50	120
UKUPNO	6271	779	6233	4172	1750	184	2414	10	2029	65	216	25	1987	927	289	610

⁵ U tabeli nijesu prikazani podaci Direkcije za drugostepeni upravni postupak za rješavanje o stvarima iz socijalnog staranja i dječje zaštite, Ministarstva finansija i socijalnog staranja, s obzirom da su dostavljeni samo podaci o broju podnijetih žalbi i tužbi. Ostali podaci nijesu dostavljeni, iz razloga što se preko pisarnice - ahive ne vodi evidencija o rezultatima upravnog postupka, tj. o izlaznim predmetima već samo o ukupnom broju predmeta.

CENTRALNI NIVO – OSTALI PODACI

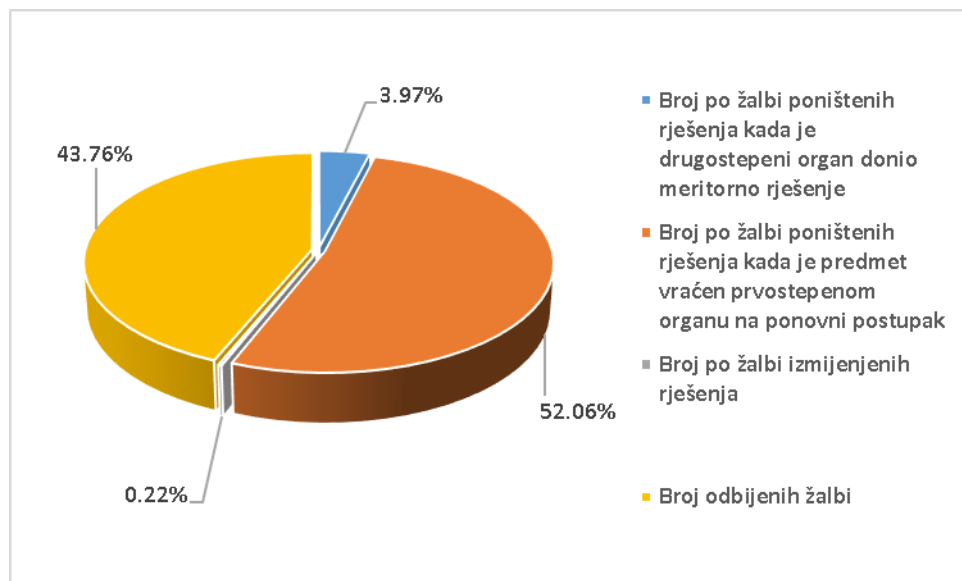
Naziv organa	Podaci o zaključenim upravnim ugovorima	Broj poništenih rješenja	Broj ukinutih nezakonitih rješenja	Broj ukinutih zakonitih rješenja
1	2	3	4	5
Ministarstvo	129	10	0	0
Organi uprave nad kojima se vrši nadzor i javnopravni organi koji su u okviru resora	275	23	0	5
UKUPNO:	404	33	0	5

Rješavanje predmeta u odnosu na rok za period 01.01.2020-31.12.2020

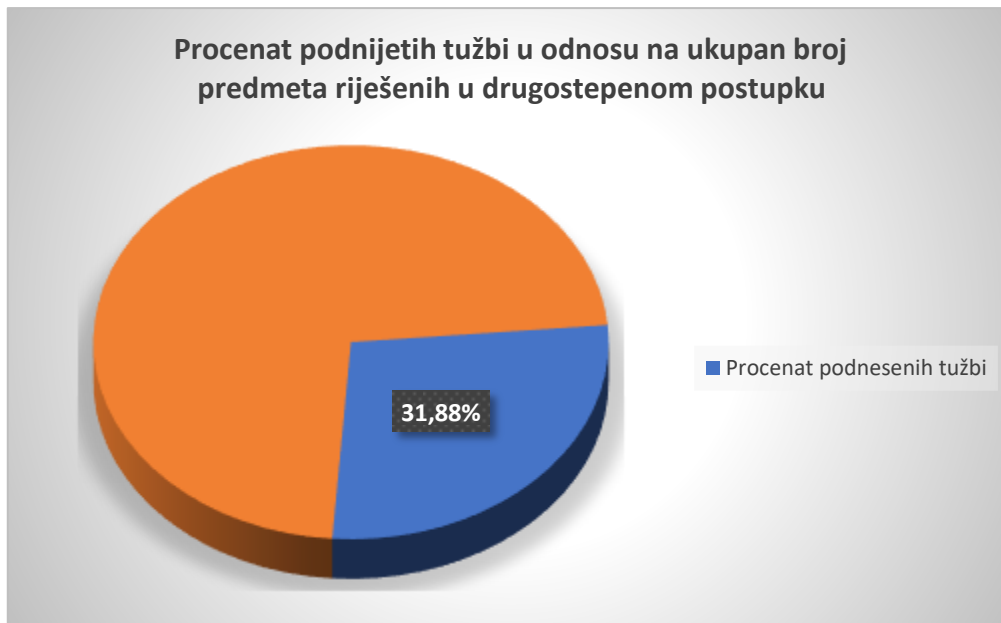


U izvještajnom periodu zapaža se povećanje procenta odlučivanja organa u drugostepenom postupku po isteku roka i iznosi 28,08%. Naime, u periodu od 01.01.2019-31.12.2019. u drugostepenom postupku na centralnom nivou u roku je riješeno 77% predmeta, dok je po isteku roka riješeno svega 23 % predmeta. Određeni javnopravni organi na centralnom nivou su između ostalog kao razlog za rješavanje predmeta po isteku roka u drugostepenom postupku naveli kratak rok za rješavanje po žalbi od 45 dana od dana prijema žalbe, naročito u carinskim i poreskim predmetima koji su veoma složeni, nemogućnosti sprovođenja upravnih postupaka u zakonom propisanom roku zbog značajnog odsustva službenika sa posla usljed pandemije izazvane Covid-om. Takođe, ukazali su na problem neažurnog dostavljanja spisa predmeta od strane prvostepenih organa.

Način rješavanja po žalbama u drugostepenom postupku za period 01.01.2020-31.12.2020.

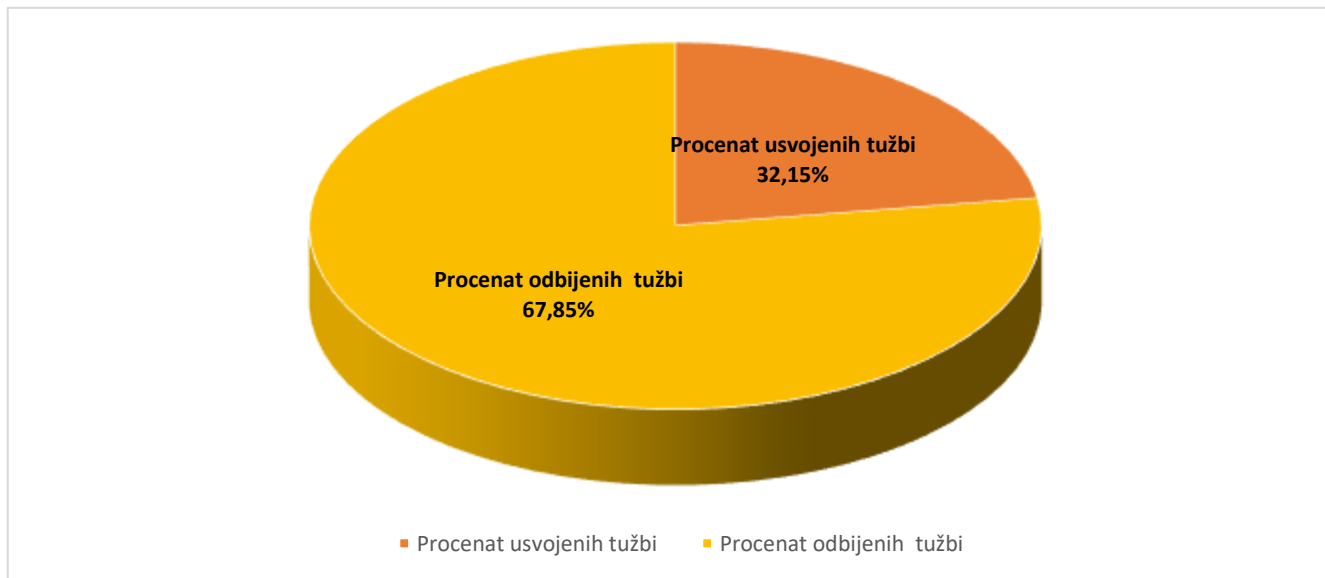


U izvještajnom periodu došlo je do značajnog smanjenja broja meritornog odlučivanja od strane drugostepenih javnopravnih organa na centralnom nivou (u ovom izvještajnom periodu donijeto je 184 rješenja, dok je po Izvještaju za period 01.01.2019-31.12.2019. godine, donijeto 673 takvih rješenja), što govori da institut meritornog rješavanja još uvijek nije zaživio u praksi u punoj mjeri. Takođe, u izvještajnom periodu došlo je do povećanja procenta poništenih rješenja i vraćanja predmeta prvostepenom organu na ponovni postupak (52,06%) i ujedno smanjenja procenta odbijenih žalbi (43,76%). Ovo pokazuje da je rad prvostepenih organa lošije ocjenjen, ali i da drugostepeni organi i dalje pretežno koriste zakonsku mogućnost da u postupku po žalbi predmet vraćaju prvostepenom organu na ponovno odlučivanje.



U izvještajnom periodu povećan je procenat podnijetih tužbi u odnosu na raniji izvještajni period, i iznosi 31,88%. U periodu od 01.01.2019-31.12.2019. godine, procenat podnijetih tužbi u odnosu na broj drugostepenih rješenja kod organa centralnog nivoa iznosio je 28%, iz čega se može zaključiti da su stranke manje bile zadovoljne odlukama drugostepenih organa u odnosu na raniji komparativni period.

Sudska zaštita



U postupku preispitivanja zakonitosti odluka drugostepenih organa na centralnom nivou od strane Upravnog suda, povećan je procenat poništenih rješenja (32,15%), dok je u periodu 01.01.2019-31.12.2019. bio 23%.

IIb Zbirni (statistički) prikaz godišnjeg izvještaja javnopravnih organa na lokalnom nivou

ZBIRNI (STATISTIČKI) PRIKAZ GODIŠNJEG IZVJEŠTAJA PRVOSTEPENIH JAVNOPRAVNIH ORGANA NA LOKALNOM NIVOU

Naziv prvostepenog organa	Broj pokrenutih uoravnih postupaka po zahtjevu stranke	Broj pokrenutih upravnih postupaka po službenoj dužnosti	Broj neriješenih predmeta, kao i broj neriješenih predmeta iz prethodne godine	Broj riješenih predmeta u izvještajnom periodu	Ukupan broj zahtijeva		Broj predmet riješenih u roku	Broj predmeta riješenih po isteku roka	Broj obustavljenih postupaka	Broj podnijetih žalbi	Broj rješenja donijetih po zahtjevu za ponavljanje postupka	Broj podnijetih prigovora		Broj izdatih uvjerenja o činjenicama o kojima se vodi službena evidencija	Broj izdatih uvjerenja o činjenicama o kojima se ne vodi službena evidencija	Podaci o upravnom izvršenju				
					Broj usvojenih zahtjeva	Broj odbijenih zahtjeva						Broj usvojenih prigovora	Broj odbijenih prigovora			Izvršenje novčanom kaznom	Preko drugih lica	Neposrednom prirudom	Poravnanje	Obustavljena i odložena
1	2	3	4	5	6	7	8	9	10	11	12	13	14	15	16	17	18	19	20	21
Andrijevića	624	11882	9	12506	617	5	12497	6	4	3	0	4	0	322	310	0	3	0	6	0
Organi lokalne uprave	571	11767	6	12338	564	5	12332	6	4	2	0	1	0	232	310	0	3	0	6	0
Javne ustanove i preduzeća	53	115	3	168	53	0	165	0	0	1	0	3	0	90	0	0	0	0	0	0
Bar	6032	67951	9777	73040	5848	652	72565	475	82	827	5	1917	126	1206	42	73	2	24	0	0
Organi lokalne uprave	5295	67951	9777	72303	5136	627	71835	468	82	827	5	4	4	1099	18	73	2	24	0	0
Javne ustanove i preduzeća	737	0	0	737	712	25	730	7	0	0	0	1913	122	107	24	0	0	0	0	0
Berane	1532	30351	220	31806	1252	172	31588	223	11	58	24	6	6	1800	17	5	174	14683	23	26
Organi lokalne uprave	1130	30351	220	31404	850	172	31186	223	11	58	24	6	6	1790	12	5	174	14683	23	26
Javne ustanove i preduzeća	402	0	0	402	402	0	402	0	0	0	0	0	0	10	5	0	0	0	0	0
Bijelo Polje	3396	38672	1567	41677	4174	347	41321	49	101	200	2	552	16	5588	58	0	67	1	2	0

Organi lokalne uprave	3227	38599	1567	40684	3285	315	40328	49	101	200	2	552	16	5555	58	0	67	0	0	0
Javne ustanove i preduzeća	169	73	0	993	889	32	993	0	0	0	0	0	0	33	0	0	0	1	2	0
Budva	4426	5055	4421	10943	1187	316	4403	170	535	1622	0	0	0	292	0	0	0	0	0	2
Organi lokalne uprave	433	4429	29	2846	433	15	2833	6	2	27	0	0	0	0	0	0	0	0	0	0
Javne ustanove i preduzeća	3993	626	4392	8097	754	301	1570	164	533	1595	0	0	0	292	0	0	0	0	0	2
Cetinje	2175	27035	170	29140	1936	29	28987	129	4	166	5	2	1	1129	8	1	2	0	0	1
Organi lokalne uprave	571	26908	170	27659	464	20	27507	128	4	164	5	2	1	1072	8	1	2	0	0	1
Javne ustanove i preduzeća	1604	127	0	1481	1472	9	1480	1	0	2	0	0	0	57	0	0	0	0	0	0
Danilovgrad	1323	25738	16200	17646	1339	54	17507	139	9	40	4	3	2	566	17	25	0	0	9	0
Organi lokalne uprave	1038	25723	16200	17342	1041	48	17507	139	9	40	4	1	0	564	1	25	0	0	0	0
Javne ustanove i preduzeća	285	15	0	304	298	6	0	0	0	0	0	2	2	2	16	0	0	0	9	0
Golubovci	314	151	6	308	294	7	123	185	2	0	0	0	0	42	35	0	0	0	0	0
Organi lokalne uprave	314	151	6	308	294	7	123	185	2	0	0	0	0	42	35	0	0	0	0	0
Javne ustanove i preduzeća	0	0	0	0	0	0	0	0	0	0	0	0	0	0	0	0	0	0	0	0
Gusinje	721	5543	39	5826	701	29	5993	0	89	27	0	0	0	212	2	0	0	0	1	0

Organi lokalne uprave	642	5524	39	5814	603	23	5961	0	89	27	0	0	0	153	0	0	0	0	0	0
Javne ustanove i preduzeća	79	19	0	12	98	6	32	0	0	0	0	0	0	59	2	0	0	0	1	0
Herceg Novi	12815	45047	881	57468	10377	524	13627	433	15	269	1	0	0	1939	165	0	27	1	0	0
Organi lokalne uprave	10651	43342	812	53931	7265	209	10089	433	9	266	1	0	0	1829	15	0	27	0	0	0
Javne ustanove i preduzeća	2164	1705	69	3537	3112	315	3538	0	6	3	0	0	0	110	150	0	0	1	0	0
Kolašin	2058	16935	248	18494	1521	118	18680	77	88	47	39	14	26	865	187	8	91	48	6	25
Organi lokalne uprave	1544	16711	200	17833	1399	66	18142	19	88	44	8	1	2	774	131	7	11	48	0	4
Javne ustanove i preduzeća	514	224	48	661	122	52	538	58	0	3	31	13	24	91	56	1	80	0	6	21
Kotor	6014	57093	25278	61723	3052	63	61203	247	161	378	13	333	188	1623	111	0	110	0	0	0
Organi lokalne uprave	6014	57093	25278	61723	3052	63	61203	247	161	378	13	237	0	1623	111	0	110	0	0	0
Javne ustanove i preduzeća	0	0	0	0	0	0	0	0	0	0	0	96	188	0	0	0	0	0	0	0
Mojkovac	1150	7173	2	8321	8310	7	8321	0	4	38	11	0	0	300	468	0	151	0	4	0
Organi lokalne uprave	1137	7138	2	8273	8262	7	8273	0	4	38	11	0	0	300	468	0	151	0	4	0
Javne ustanove i preduzeća	13	35	0	48	48	0	48	0	0	0	0	0	0	0	0	0	0	0	0	0
Nikšić	5102	54588	368	59439	59078	145	59393	46	216	191	0	0	1	3545	466	0	23	0	0	17

Organi lokalne uprave	5098	54588	368	59435	59075	144	59389	46	216	191	0	0	1	2569	456	0	23	0	0	17
Javne ustanove i preduzeća	4	0	0	4	3	1	4	0	0	0	0	0	0	976	10	0	0	0	0	0
Petnjica	1173	9441	7214	3400	1089	84	3396	3	80	2	0	3	0	896	3	2	0	0	0	0
Organi lokalne uprave	1165	9422	7214	3373	1082	83	3371	2	79	1	0	3	0	892	3	0	0	0	0	0
Javne ustanove i preduzeća	8	19	0	27	7	1	25	1	1	1	0	0	0	4	0	2	0	0	0	0
Plav	710	154	388	634	679	21	806	27	23	48	1	0	0	221	40	0	1	0	0	0
Organi lokalne uprave	710	154	388	634	679	21	806	27	23	48	1	0	0	221	40	0	1	0	0	0
Javne ustanove i preduzeća	0	0	0	0	0	0	0	0	0	0	0	0	0	0	0	0	0	0	0	0
Pijavlja	5453	38301	2854	43585	41997	524	42166	1363	1120	65	7	21	101	2929	15	0	0	186	0	41
Organi lokalne uprave	4800	37858	2854	42489	41241	176	41070	1363	1118	55	7	0	18	2859	0	0	0	141	0	32
Javne ustanove i preduzeća	653	443	0	1096	756	348	1096	0	2	10	0	21	83	70	15	0	0	45	0	9
Plužine	1443	4211	87	5621	1375	57	5586	25	25	56	0	4	4	562	89	0	2	0	1	2
Organi lokalne uprave	1375	4142	81	5484	1312	52	5449	25	25	56	0	0	0	555	89	0	0	0	0	0
Javne ustanove i preduzeća	68	69	6	137	63	5	137	0	0	0	0	4	4	7	0	0	2	0	1	2
Podgorica	11566	158066	48377	140260	22360	2820	126801	1810	11293	1852	3	1	5	56946	5189	22	5917	2557	0	5

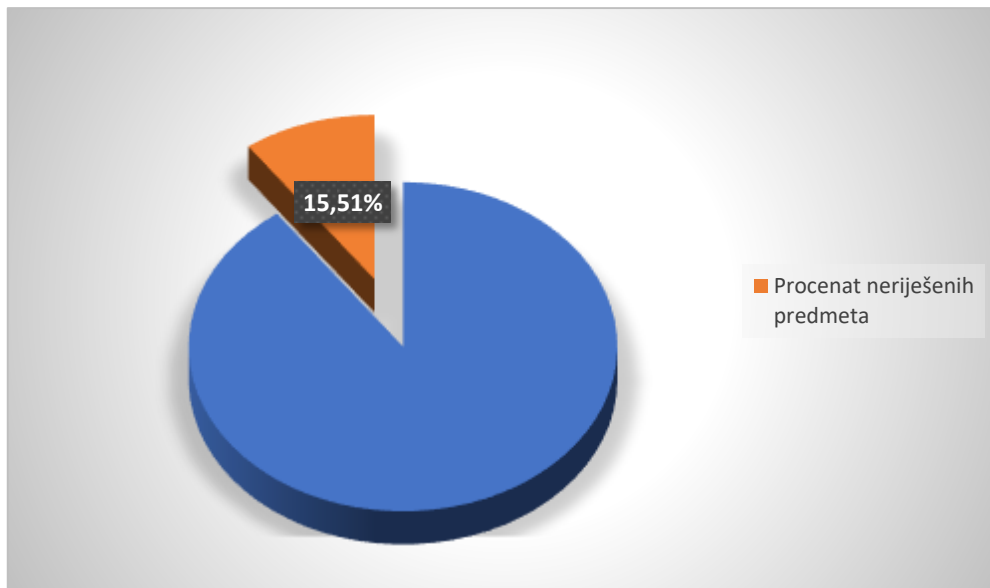
Organi lokalne uprave	1368	157486	47962	130027	12674	2465	117415	941	11185	1828	1	1	0	56850	5125	22	5917	2557	0	5
Javne ustanove i preduzeća	10198	580	415	10233	9686	355	9386	869	108	24	2	0	5	96	64	0	0	0	0	0
Rožaje	1977	1006	785	2983	2882	75	2926	57	26	37	0	0	0	8265	51	0	6	29	1	10
Organi lokalne uprave	1689	634	762	2323	2274	27	2303	20	22	35	0	0	0	7932	51	0	4	28	0	9
Javne ustanove i preduzeća	288	372	23	660	608	48	623	37	4	2	0	0	0	333	0	0	2	1	1	1
Šavnik	209	6849	64	6999	136	9	130	20	5	12	0	0	0	66	0	0	0	0	0	0
Organi lokalne uprave	208	6849	64	6998	135	9	129	20	5	12	0	0	0	64	0	0	0	0	0	0
Javne ustanove i preduzeća	1	0	0	1	1	0	1	0	0	0	0	0	0	2	0	0	0	0	0	0
Tivat	18387	29298	726	47170	17647	78	46478	692	468	196	1	0	4	1030	0	1263	1015	5	241	3
Organi lokalne uprave	17358	29287	726	46141	16649	68	45449	692	468	196	1	0	4	1030	0	1263	1015	5	241	3
Javne ustanove i preduzeća	1029	11	0	1029	998	10	1029	0	0	0	0	0	0	0	0	0	0	0	0	0
Tuzi	1045	8592	189	9543	996	47	9503	40	9	16	13	0	0	305	0	0	22	0	0	0
Organi lokalne uprave	1045	8592	189	9543	996	47	9503	40	9	16	13	0	0	305	0	0	22	0	0	0
Javne ustanove i preduzeća	0	0	0	0	0	0	0	0	0	0	0	0	0	0	0	0	0	0	0	0
Ulcinj	2662	28018	161	30519	2610	52	30480	146	54	177	20	109	15	1689	6	5	5	4	5	4

Organi lokalne uprave	2662	28018	161	30519	2610	52	30480	146	54	177	20	109	15	1689	6	5	5	4	5	4
Javne ustanove i preduzeća	0	0	0	0	0	0	0	0	0	0	0	0	0	0	0	0	0	0	0	0
Žabljak	491	4640	74	5131	411	9	5035	24	1	35	15	0	2	83	80	0	0	0	0	0
Organi lokalne uprave	488	4640	74	5128	408	9	5032	21	1	35	15	0	2	62	80	0	0	0	0	0
Javne ustanove i preduzeća	3	0	0	3	3	0	3	3	0	0	0	0	0	21	0	0	0	0	0	0
UKUPNO JLS	92798	681790	120105	724182	191868	6244	649515	6386	14425	6362	164	2969	497	92421	7359	1404	7618	17538	299	136

LOKALNI NIVO – OSTALI PODACI

Naziv organa	Podaci o zaključenim upravnim ugovorima	Broj poništenih rješenja	Broj ukinutih nezakonitih rješenja	Broj ukinutih zakonitih rješenja
1	2	3	4	5
Organi lokalne uprave	0	19	2	0
Organi uprave nad kojima se vrši nadzor	470	1	0	0
UKUPNO:	470	20	2	0

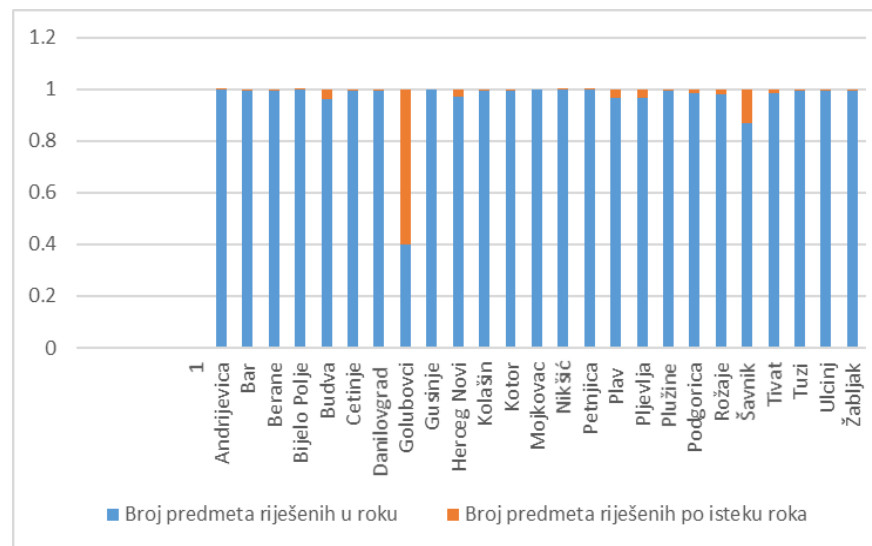
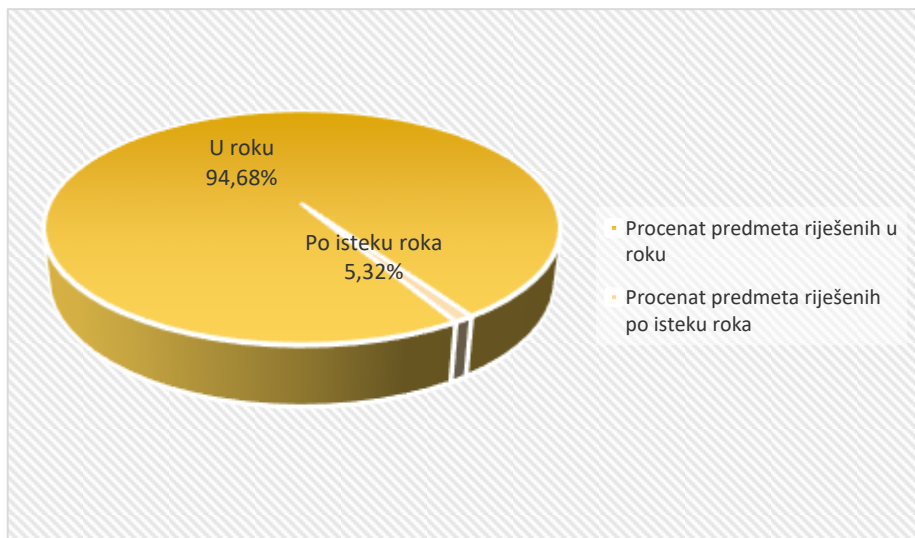
Procenat neriješenih predmeta



Procenat neriješenih predmeta u odnosu na ukupan broj predmeta u izvještajnom periodu na lokalnom nivou procentualno iznosi 15,51%. Procenat neriješenih predmeta za period 01.01.2019-31.12.2019., na lokalnom nivou bio je 10,02%, što zabrinjava sa aspekta efikasnosti rada organa u rješavanju upravnih stvari.

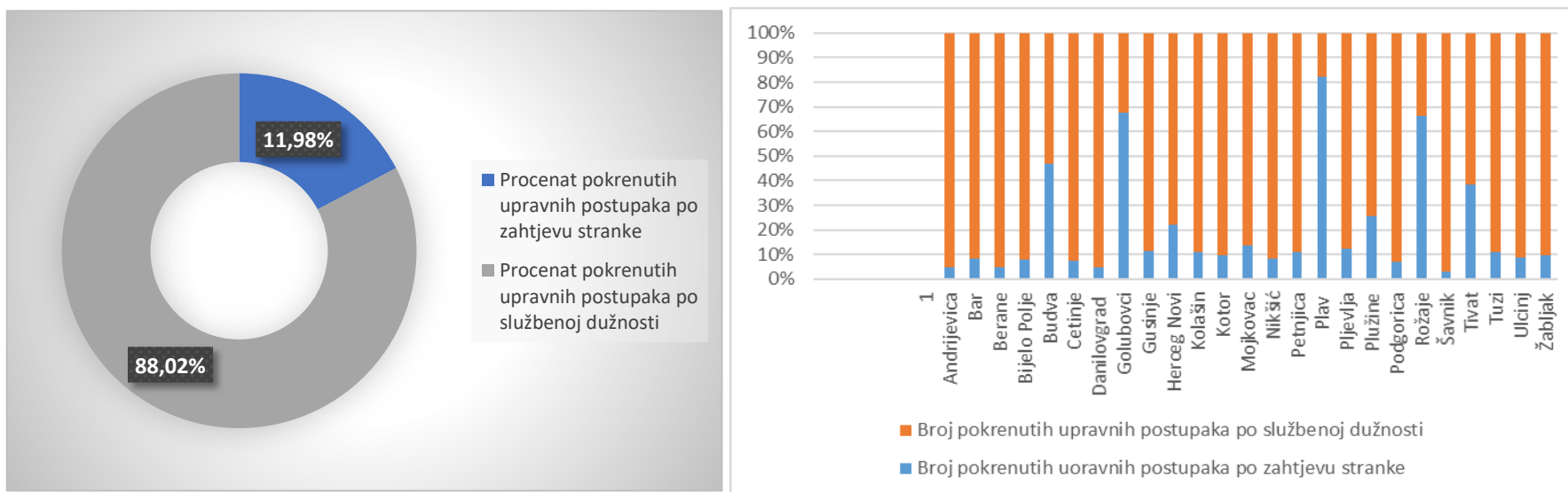
Prema ocjenama lokalnih javnopravnih organa, najčešći razlozi za značajno povećanje broja neriješenih predmeta su nemogućnost postupanja organa u postupcima legalizacije bespravno sagrađenih objekata prije donošenja Plana Generalne regulacije Crne Gore.

Rješavanje predmeta u odnosu na rok



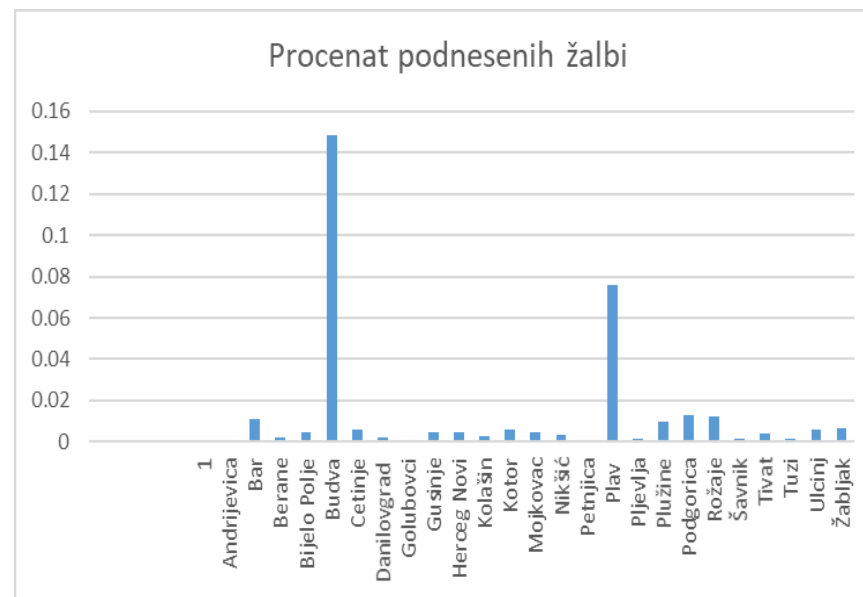
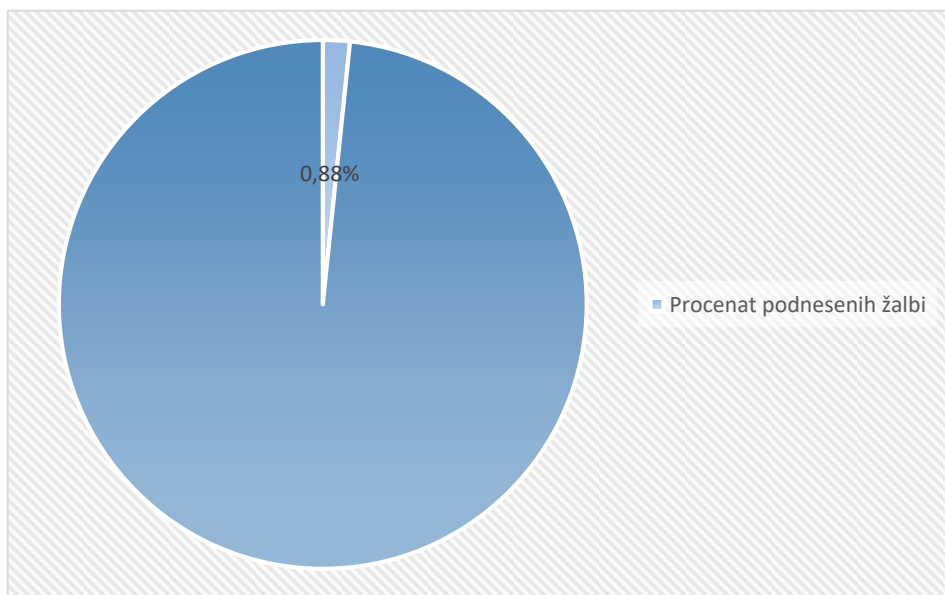
U izvještajnom periodu procenat predmeta riješenih u roku je 94,68%, dok je po isteku roka riješeno 5,32% predmeta. U periodu 01.01.2019-31.12.2019. riješeno je u roku 99%, dok je po isteku roka riješeno 1% predmeta. Iz navedenih podataka proizilazi da je kod javnoopravnih organa na lokalnom nivou blagovremenost rješavanja i postupanja u upravnim stvarima na visokom nivou iako je procenat slabiji u odnosu na raniji komparativni period.

Procenat pokrenutih postupaka po zahtjevu stranke i po službenoj dužnosti



U izvještajnom periodu, procenat pokrenutih postupaka po zahtjevu stranke je 11,98%, dok je po službenoj dužnosti pokrenuto 88,02% upravnih postupaka. Procenat pokrenutih postupaka po zahtjevu stranke i po službenoj dužnosti za period 01.01.2019-31.12.2019. bio je sljedeći: 17,29% postupaka je pokrenuto po zahtjevu stranke, dok je 82,71%, pokrenuto po službenoj dužnosti. Za razliku od centralnog nivoa, postupci po službenoj dužnosti čine značajan udio u odnosu na ukupan broj predmeta. Postupci pokrenuti po službenoj dužnosti prevashodno se odnose na predmete utvrđivanja poreza na nepokretnosti.

Procenat podnesenih žalbi u odnosu na broj riješenih predmeta



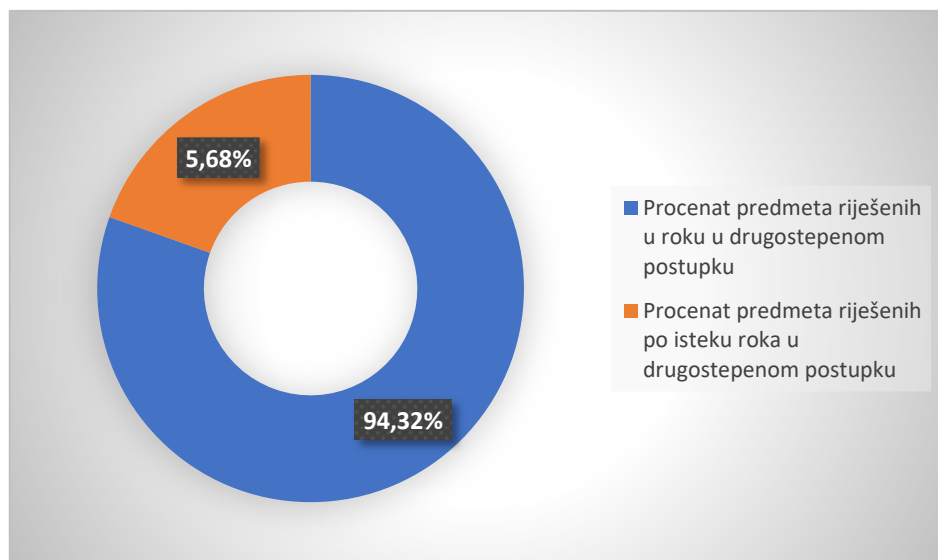
Procenat podnesenih žalbi u odnosu na broj riješenih predmeta u izvještajnom periodu iznosi 0,88%. Procenat podnesenih žalbi u odnosu na broj riješenih predmeta u periodu od 01.01.2019-31.12.2019. bio je 1,65%. Iz navedenih podataka se može zaključiti da su stranke više zadovoljne odlukama prvostepenih organa u odnosu na komparativni period.

ZBIRNI (STATISTIČKI) PRIKAZ GODIŠNJEG IZVJEŠTAJA DRUGOSTEPENIH JAVNOPRAVNIH ORGANA NA LOKALNOM NIVOU

	Naziv drugostepeno g organa	Ukupa n broj žalbi u toku godine	Broj neriješ enih u toku godine sa podatk om o broju neriješ enih pred meta iz predho dne godine	Ukupan broj predmeta riješeni u drugoste nom postupku	Broj predmeta riješeni u roku u drugoste nom postupku	Broj predmeta riješeni po isteku roka u drugoste nom postupku	Broj po žalbi poništenih rješenja kada je drugostepeni organ donio meritorno rješenje	Broj po žalbi poništenih rješenja kada je predmet vraćen prvostepe nom organu na ponovni postupak	Broj po žalbi izmije njenih rješenj a	Broj odbijenih žalbi	Broj obustavlje nih postupaka	Broj zahtjeva za ponavljanje postupka		Podaci o uporavnom sporu			
												Broj usvojenih zahtjeva	Broj odbijenih zahtjeva	Broj podnijetih tužbi	Ukupan broj odluka Upravnog suda	Broj usvojenih tužbi	Broj odbijenih tužbi
JLS	1	2	3	4	5	6	7	8	9	10	11	12	13	14	15	16	17
Andrijevića	Drugostepeni organ	3	3	0	0	0	0	0	0	0	0	0	0	0	1	1	0
Bar	Drugostepeni organ	119	5	115	114	1	4	47	0	62	1	0	0	33	50	17	26
Berane	Drugostepeni organ	56	2	54	53	1	1	29	0	23	1	0	0	11	33	19	14
Bijelo Polje	Drugostepeni organ	203	12	207	207	0	1	141	0	62	0	0	0	49	23	7	16
Budva	Drugostepeni organ	266	9	285	285	0	0	171	0	109	5	0	0	63	51	23	28
Cetinje	Drugostepeni organ	121	0	121	121	0	0	9	0	112	0	0	0	3	1	1	0
Danilovgrad	Drugostepeni organ	34	1	33	33	0	1	17	0	14	1	0	0	9	10	7	3
Gusinje	Drugostepeni organ	11	0	11	11	0	0	2	0	9	0	0	0	14	5	2	3
Herceg Novi	Drugostepeni organ	129	11	118	118	0	57	61	1	0	0	0	0	49	0	0	0
Kolašin	Drugostepeni organ	20	10	17	17	0	0	6	0	11	0	0	0	5	0	0	0
Kotor	Drugostepeni organ	161	122	130	33	97	2	53	0	73	2	0	0	38	45	23	22

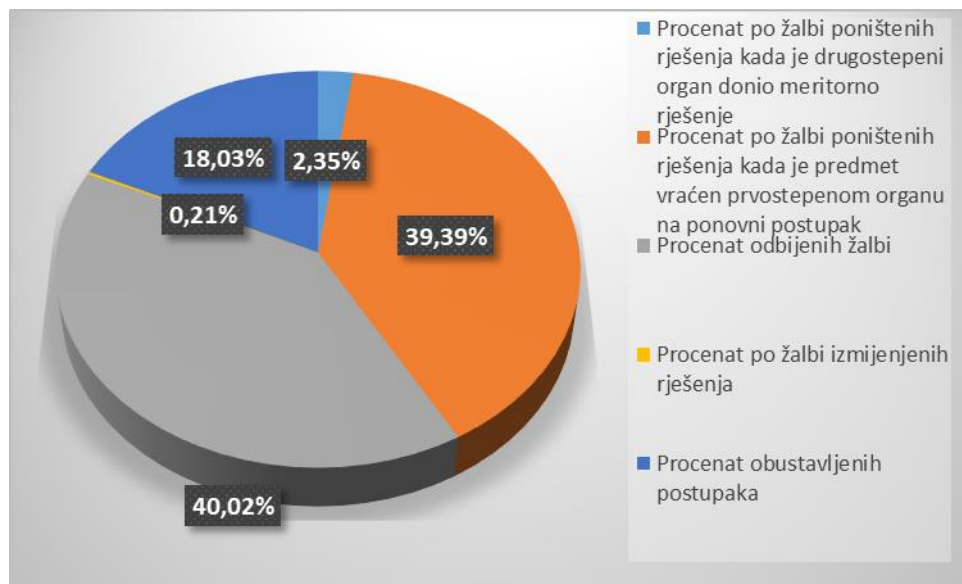
Mojkovac	Drugostepeni organ	42	1	41	41	0	0	6	0	35	0	0	0	19	21	8	13
Nikšić	Drugostepeni organ	38	0	38	36	2	0	14	0	24	0	0	0	8	37	13	24
Petnjica	Drugostepeni organ	1	0	1	1	0	1	0	1	1	0	0	0	1	0	0	0
Plav	Drugostepeni organ	158	0	158	158	0	0	126	1	30	1	0	0	93	22	20	2
Pljevlja	Drugostepeni organ	54	1	52	52	0	0	19	0	32	1	0	0	19	23	9	14
Plužine	Drugostepeni organ	56	12	52	52	4	0	3	0	49	0	0	0	13	15	4	11
Podgorica	Drugostepeni organ	1153	164	1803	981	8	2	389	0	598	576	0	0	467	814	151	87
Rožaje	Drugostepeni organ	22	0	22	22	0	0	6	0	16	0	0	0	41	4	4	0
Šavnik	Drugostepeni organ	12	0	12	12	0	0	8	0	4	0	0	0	2	2	2	0
Tivat	Drugostepeni organ	123	21	109	79	30	2	46	4	56	3	0	0	18	14	5	9
Tuzi	Drugostepeni organ	24	1	23	19	4	0	19	0	1	3	19	0	0	0	0	0
Ulcinj	Drugostepeni organ	132	12	132	125	7	6	126	0	0	5	0	0	28	0	0	0
Žabljak	Drugostepeni organ	23	2	21	19	2	1	11	0	9	0	0	0	5	5	1	4
UKUPNO:	Drugostepeni organ	2961	389	3555	2589	156	78	1309	7	1330	599	19	0	988	1176	317	276

Rješavanje predmeta u odnosu na rok



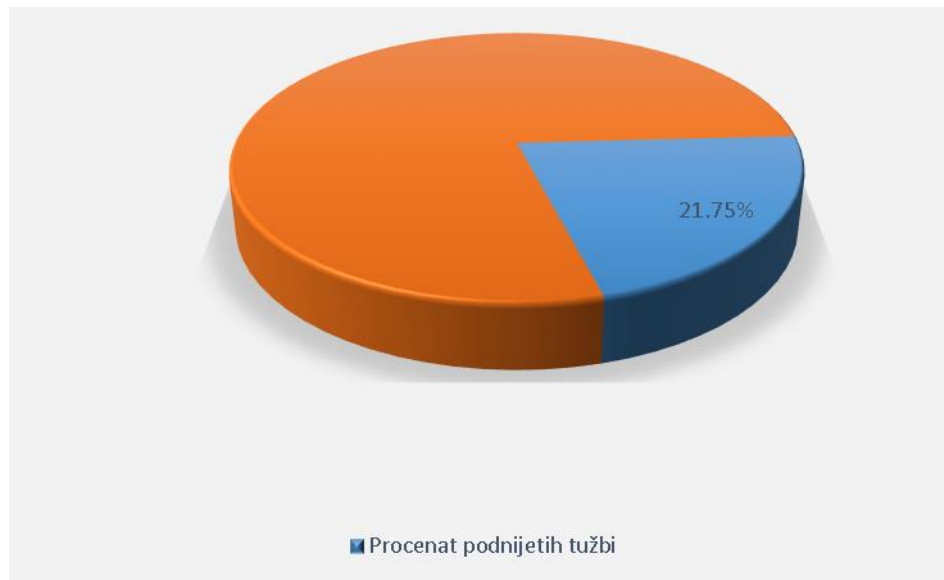
U izvještajnom periodu unaprijeđena je blagovremenost odlučivanja u drugostepenom postupku. Procenat riješenih predmeta u roku je 94,32% a po isteku roka 5,68%. U periodu od 01.01.2019-31.12.2019. u drugostepenom postupku na lokalnom nivou u roku je riješeno 80,42% predmeta, dok je po isteku roka bilo riješeno 19,58% predmeta. Određeni javnopravni organi na lokalnom nivou su između ostalog kao razlog za rješavanje predmeta po isteku roka u drugostepenom postupku naveli neažurno dostavljanje spisa predmeta od strane prvostepenih organa.

Način rješavanja po žalbi u drugostepenom postupku



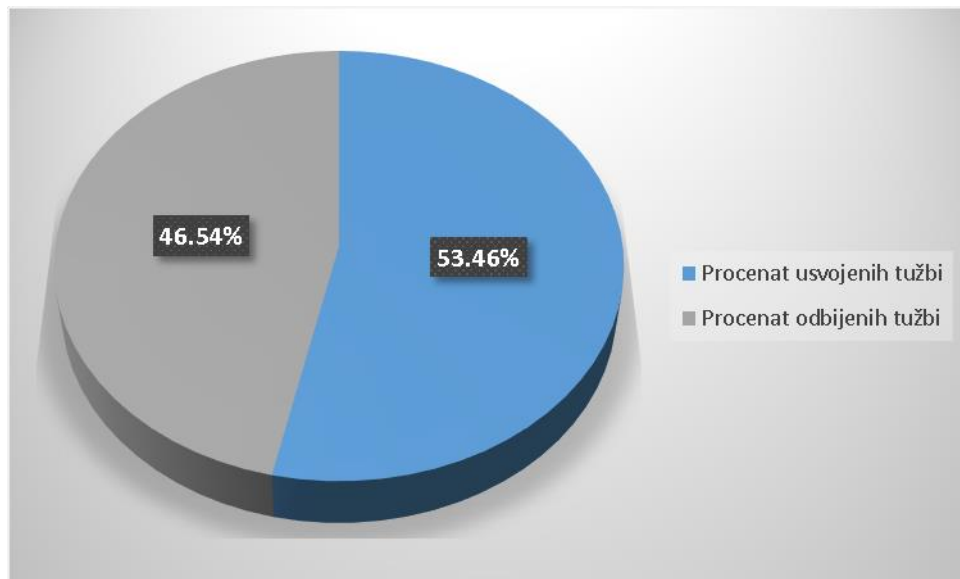
Kod drugostepenih javnopravnih organa na lokalnom nivou došlo je do neznatnog povećanja broja meritornih rješenja (u ovom izvještajnom periodu doneseno je 78 rješenja, dok je u periodu od 01.01.2019-31.12.2019. godine, donijeto 57 takvih rješenja), što je dobar trend iako u ukupnom procentu odlučivanja predstavlja mali procenat (2,35%).

Procenat podnesenih tužbi u odnosu na ukupan broj drugostepenih rješenja



U izvještajnom periodu procenat izjavljenih tužbi u odnosu na raniji izvještajni period je značajno umanjen i iznosi 21,75%. U periodu od 01.01.2019-31.12.2019. godine, procenat podnijetih tužbi u odnosu na broj drugostepenih rješenja kod organa lokalnog nivoa iznosio je 56%, iz čega se može zaključiti da su stranke više zadovoljne odlukama drugostepenih organa u odnosu na raniji komparativni period.

Sudska zaštita



U postupku preispitivanja zakonitosti odluka drugostepenih organa na lokalnom nivou od strane Upravnog suda, znatno je povećan procenat poništenih rješenja (53,46%), dok je u periodu 01.01.2019-31.12.2019. bio 28%.

III Opšta ocjena stanja

Izvještaj o postupanju u upravnim stvarima za period od 01.01.2020-31.12.2020. godine Ministarstvo javne uprave, digitalnog društva i medija pripremio je na osnovu podataka koji su ovom organu dostavljeni od javnopravnih organa na centralnom i na lokalnom nivou, po metodologiji i sadržini koja je bliže uređena propisom ovog Ministarstva. U izvještajnom periodu u radu javnopravnih organa na centralnom i na lokalnom nivou bilo je preko 2 miliona predmeta (2.326,892).

Generalno posmatrano podaci pokazuju određeni nivo efikasnosti upravnog rješavanja ali istovremeno ukazuju na potrebu unaprjeđenja rada javnopravnih organa u određenim segmentima ostvarivanja i zaštite prava, obaveza i pravnih interesa fizičkih i pravnih lica i drugih stranaka u postupcima pred javnopravnim organima primjenom osnovnih načela i pravila upravnog postupka.

Upravno rješavanje u izvještajnom periodu karakteriše sljedeće:

- U prvostepenom postupku, **efikasnost rješavanja upravnih predmeta je na nižem nivou** u odnosu na prethodnu godinu. U odnosu na ukupan broj predmeta u izvještajnom periodu, **procenat neriješenih predmeta kod organa na centralnom nivou je 4,01%, dok je na lokalnom nivou taj procenat znatno veći i iznosi 15,51%**. Na efikasnost rada administracije nesporno je uticala epidemija izazvana Covid-om, ali i drugi faktori koji zahtijevaju preduzimanje mjera u cilju unaprjeđenja efikasnosti rada organa u rješavanju upravnih stvari.
- **Procenat rješavanja upravnih predmeta** u odnosu na propisani rok **je na visokom nivou**. U odnosu na ukupan broj riješenih predmeta u izvještajnom periodu, **procenat predmeta riješenih u roku kod organa na centralnom nivou je 97,74%, dok je na lokalnom nivou taj procenat 94,68%**. Kao razloge za nemogućnost da uvijek odluče u propisanom roku organi navode: situacije u kojima odlučivanje organa zavisi od postupanje po zahtjevima za dopunu spisa; omogućavanje strankama razgledanje spisa predmeta; pozivanje stranaka da se o rezultatima ispitnog postupka izjasne u pisanom obliku ili usmeno na zapisnik; potreba za kompletiranjem baze podataka aktivnih osiguranika sa nedostajućim podacima o stažu i zaradama; potreba za medicinskim vještačenjem kod Prvostepene invalidske komisije; prethodni odgovor od strane nadležnih domaćih ili inostranih institucija na provjeru dokumenata; relativno nizak stepen aktivnosti stranaka na dostavi dokumentacije koja se ne pribavlja po službenoj dužnosti; nedovoljan broj zaposlenih odgovarajuće stručne spreme i dr.
- Javnopravni organi ističu da prilikom odlučivanja u upravnoj stvari, **vode računa o ranijim odlukama koje su donijeli u bitno istovjetnim upravnim stvarima, sa istim ili sličnim činjenicama i dokazima u skladu sa načelom zakonitosti i opravdanih očekivanja stranaka.**
- **Analizirajući procenat izjavljenih žalbi protiv odluka javnopravnih organa, evidentan je mali procenat izjavljenih žalbi u odnosu na ukupan broj riješenih predmeta u periodu izvještavanja (procenat izjavljenih žalbi na centralnom nivou je 0,62%, dok je na lokalnom nivou taj procenat 0,88%)**. Iz navedenih podataka se može zaključiti da su stranke bile zadovoljne odlukama organa, a procenat izjavljenih žalbi može pokazivati i da organi donose zakonite odluke u okviru zakonom propisanih ovlašćenja, kada odlučuju o pravima, obavezama i pravnim interesima u upravnim postupcima.

- **Procenat poništenih prvostepenih rješenja** od strane drugostepenih organa na centralnom nivou je 52,06%, što je znatno više u odnosu na prošli izvještajni period (22,73%). Za razliku od centralnog nivoa, procenat odbijenih žalbi (40,02%) i usvojenih kada je predmet vraćen na ponovno odlučivanje (39,39%) je približno isti na lokalnom nivou. Značajno je smanjenje broja meritornih rješenja od strane drugostepenih javnopravnih organa na centralnom nivou (u ovom izvještajnom periodu donijeto 184, dok je u prošlom izvještajnom periodu donijeto 673 rješenja), dok je kod organa na lokalnom nivou taj broj nešto povećan (u ovom izvještajnom periodu donijeto 78, dok je u prethodnom izvještajnom periodu doneseno 57 rješenja). **Iz navedenih podataka može se zaključiti da institut meritornog rješavanja u drugostepenom postupku u značajnoj mjeri još uvijek nije zaživio u praksi, a što bi doprinijelo efikasnosti odlučivanja i smanjenju troškova upravnog postupka.** Kao najčešći razlozi za poništavanje prvostepenih rješenja od strane drugostepenih organa i vraćanje na ponovni postupak je i dalje prisutna povreda temeljnog principa upravnog postupka koji se odnosi na pravo stranke da se izjasni o rezultatima ispitnog postupka, kontradiktornost dispozitiva sa obrazloženjem rješenja, pogrešno i nepotpuno utvrđeno činjenično stanje, pogrešna primjene materijalnog prava, utvrđivanje činjeničnog stanja putem vještačenja i sl.
- Od ukupnog broja žalbi **u zakonskom roku procenat riješenih žalbi** kod organa na centralnom nivou je **71,92%, dok je kod organa na lokalnom nivou taj procenat 94,32%**. U izvještajnom periodu zapaža se povećanje procenta odlučivanja organa u drugostepenom postupku na centralnom nivou po isteku roka i iznosi 28,08%, što nije slučaj sa lokalnim nivoom (5,68%). Određeni javnopravni organi na centralnom nivou su između ostalog kao razlog za rješavanje predmeta po isteku roka u drugostepenom postupku naveli kratak rok za rješavanje po žalbi od 45 dana od dana prijema žalbe, naročito u carinskim i poreskim predmeti koji su veoma složeni, nemogućnosti sprovođenja upravnih postupaka u zakonom propisanom roku zbog značajnog odsustva službenika sa posla usljed pandemije izazvane korona virusom. Na problem neažurnog dostavljanja spisa predmeta od strane prvostepenih organa ukazali su drugostepeni javnopravni organi i na centralnom i na lokalnom nivou.
- Kod organa centralnog nivoa povećan je **procenat podnijetih tužbi Upravnom sudu i iznosi 31,88%, dok je u prošlom izvještajnom periodu, taj procenat iznosio 28%. Za razliku od centralnog nivoa, kod organa na lokalnom nivou** procenat podnijetih tužbi u odnosu na broj riješenih predmeta je 21,75%, što je značajno smanjenje u odnosu na komparativni period, kada je taj procenat iznosio 56%.
- U postupku preispitivanja zakonitosti odluka organa od strane Upravnog suda, povećan je procenat poništenih rješenja. **U odnosu na ukupan broj odluka Upravnog suda Crne Gore**, procenat poništenih rješenja na centralnom nivou povećan je na 32,15%, dok je u periodu 01.01.2019-31.12.2019. bio 23%, dok je na lokalnom nivou **procenat znatno veći i to 53,46%**, dok je u taj procenat u prethodnom izvještajnom periodu bio 28,49%.
- **Određivanje ovlašćenog službenog lica koje donosi rješenja, kao institut je zaživio u praksi, ali i dalje nije pravilo** jer u određenim javnopravnim organima rješenja i dalje donose starješine organa, čime se sprječava individualizacija odgovornosti i stručnosti službenih lica za vođenje upravnog postupka i donošenje rješenja.
- Određeni javnopravni organi ukazali su na **nedostatak kadrova koji učestvuju u postupku upravnog rješavanja**. Popuna radnih mjesta treba biti planirana u skladu sa kadrovskim planovima i opredjeljenim budžetskim sredstvima za to.
- Većina javnopravnih organa **ističu da poštuju načelo pribavljanja podataka po službenoj dužnosti, te da vrše uvid u službene evidencije tih javnopravnog organa i pribavljaju podatke od drugih nadležnih organa, iako su iskustva iz prakse različita po ovom pitanju.**

- **U javnopravnim organima još uvijek nije u dovoljnoj mjeri zaživjela elektronska komunikacija između organa i stranaka**, na koji način bi se stvorio pravni ambijent za jednostavnije, brže i efikasnije pružanje usluga građanima. U cilju potpune komunikacije elektronskim putem između organa i stranaka planirano je uvođenje većeg broja elektronskih servisa visokog nivoa sofisticiranosti, preko kojih će građani moći u potpunosti da koriste određenu uslugu elektronskim putem (npr. podnošenjem zahtjeva, sa kompletnim priložima u elektronskom obliku i dobijanje odgovora od strane institucije kojoj je upućen, takođe u elektronskom obliku).
- Službenici koji vode upravni postupak kontinuirano pohađaju obuke. Potreba za organizovanjem obuka za službenike koji rade na upravnom rješavanju i dalje je prisutna uz sve izraženiju potrebu organa da obuke budu organizovane za posebne upravne oblasti (poreska, komunalna i sl.)
- Većina javnopravnih organa je na internet stranici organa objavila obrasce, uputstva i druge akte koji strankama i drugim zainteresovanim licima olakšavaju preduzimanje radnji u postupku, te neposredni i telefonski kontakt sa službenicima zaduženim za odgovarajuće oblasti, što doprinosi lakšem i efikasnijem ostvarivanju prava i interesa.
- **Redovno mjerenje zadovoljstva građana pruženim uslugama još uvijek nije uspostavljeno. Javnopravni organi na centralnom i lokalnom nivou ne mjere i nemaju povratne informacije od građana na osnovu kojih bi trebalo preduzeti mjere na unapređenju pružanja usluga.** Prema dobijenim podacima u 2020. na centralnom nivou samo je za potrebe ranije Poreske uprave, u okviru treće komponente projekta "Reforma poreske administracije" koji se sprovodi kroz zajam Svjetske banke (na godišnjem nivou tokom trajanja implementacije projekta), agencija IPSOS angažovana kroz tenderski postupak za projektovanje, sprovođenje i analizu percepcije javnosti o radu Uprave prihoda kroz istraživanje zadovoljstva poreskih obveznika kvalitetom pružanja usluga i integritetom zaposlenih Uprave prihoda. Rezultati ovih istraživanja objavljeni su i publikovani početkom 2020. godine. Dobijeni indeks zadovoljstva poreskih obveznika kvalitetom usluga Uprave prihoda i integritetom osoblja ukazuje da je udio zadovoljnih veći od udjela poreskih obveznika koji su nezadovoljni pomenutim aspektima. Na lokalnom nivou manji broj jedinica lokalne samouprave je uspostavio sistem mjerenja zadovoljstva građana uslugama (**Bijelo Polje, Herceg Novi, Mojkovac, Šavnik, Petnjica, Ulcinj, Glavni grad Podgorica i Budva**), dok je Opština **Mojkovac** sprovela mjerenje zadovoljstva građana pruženim uslugama u kojem je rad organa ocijenjen "zadovoljan i veoma zadovoljan".
- Imajući u vidu odredbu člana 4 Zakona o upravnom postupku da se taj zakon primjenjuje u svim upravnim stvarima i da se odredbe posebnih zakona kojima se, zbog specifične prirode upravnih stvari u pojedinim upravnim oblastima, propisuju neophodna odstupanja od pravila upravnog postupka, ne mogu biti u suprotnosti sa načelima i ciljem ovog zakona, niti umanjivati nivo zaštite prava i pravnih interesa stranaka propisanih ovim zakonom, na dan 31.12.2020. godine, prema podacima iz resora ministarstava usaglašen je 181 posebni zakoni, **dok nije usaglašeno 12 zakona sa odredbama ovog zakona.**
- U većini organa na centralnom nivou **omogućen je pristup osobama sa invaliditetom**, kretanju sa psima vodičima i pristupačnosti naziva organa, organizacionih jedinica i zaposlenih, osobama koje koriste Brajevo pismo, prilaz u zgradi liftom čime je omogućen prilaz svim prostorijama, **dok je kod najvećeg broja opština omogućen pristup službenim prostorijama osobama sa invaliditetom, prilazne rampe, liftovi, šalteri, a manji broj je donio i odluke o usvajanju Lokalnog akcionog plana u oblasti invaliditeta.**

IV Mjere za unaprjeđenje stanja

- **Na internet stranicama javnopravnih organa objaviti obrasce, uputstva, odluke, planska dokumenta i druge akte** na pregledan način kako bi strankama i drugim zainteresovanim licima bilo olakšano dobijanje informacija i ostvarivanje prava pred organima.
- Sprovoditi mjerenje **zadovoljstva građana** pruženim uslugama kako bi se dobile povratne informacije od građana i preduzimale mjere za unaprjeđenje pružanja usluga.
- **Poboljšati efikasnost rješavanja upravnih predmeta** kako bi se smanjio procenat neriješenih predmeta i poštovati zakonske rokove za odlučivanje u prvostepenom i drugostepenom postupku, kako bi se smanjio broj žalbi/tužbi zbog ćutanja administracije.
- Poštovati obavezu, da prije donošenja rješenja, javnopravni organ **omogući stranci izjašnjavanje o rezultatima ispitnog postupka**, kao i druga pravila upravnog postupka, kako bi se smanjio broj poništenih rješenja od strane drugostepenog organa.
- **Oснаžiti meritorno rješavanje** kako bi se doprinijelo efikasnosti odlučivanja i smanjenju troškova upravnog postupka.
- **Unaprijediti elektronsku komunikaciju između organa i između organa i stranaka**, na koji način bi se doprinijelo stvaranju pravnog ambijenta za jednostavniju, bržu i efikasniju komunikaciju građana i uprave, te omogućiti efikasnije korišćenje i međusobno razmjenjivanje podataka iz elektronskih evidencija, te uvesti veći broj elektronskih servisa visokog nivoa sofisticiranosti, preko kojih će građani moći u potpunosti da koriste određenu uslugu elektronskim putem.
- **Odrediti ovlašćena službena lica za vođenje i donošenje rješenja u upravnom postupku** kako bi se omogućila individualizacija odgovornosti i stručnosti ovih lica.
- **Jačati kadrovske kapacitete, a popunu radnih mjesta za zaposlene koji rade na poslovima upravnog rješavanja u javnopravnim organima planirati u skladu sa kadrovskim planovima i odobrenim sredstvima.**
- **Kontinuirano sprovoditi obuke za službenike koji rade na upravnom rješavanju vodeći računa o iskazanim potrebama organa i specijalizacijom obuka po oblastima** (obuke za poreske inspektore, komunalne i sl.) kako bi se pojačao kvalitet rješenja i zakonito i efikasno rješavanje o pravima stranaka u upravnom postupku.
- Unaprijediti dostupnost usluga osobama sa invaliditetom, kretanju sa psima vodičima i pristupačnosti naziva organa, organizacionih jedinica i zaposlenih, osobama koje koriste Brajevo pismo.

V ANEKS Brojčani (statistički) prikaz godišnjih izvještaja javnopravnih organa na centralnom i lokalnom nivou

Centralni nivo

PRAVDA, LJUDSKA I MANJINSKA PRAVA

BROJČANI (STATISTIČKI) PRIKAZ GODIŠNJEG IZVJEŠTAJA PRVOSTEPENOG JAVNOPRAVNOG ORGANA

Naziv prvostepenog organa	Broj pokrenutih upravnih postupaka po zahtjevu stranke	Broj pokrenutih upravnih postupaka po službenoj dužnosti	Broj neriješenih predmeta, sa podatkom o broju neriješenih predmeta iz predhodne godine	Broj riješenih predmeta u izvještajnom periodu	Ukupan broj zahtjeva		Broj predmeta riješenih u roku	Broj predmeta riješenih po isteku roka	Broj obustavljenih postupaka	Broj podnijetih žalbi	Broj rješenja donijetih po zahtjevu za ponavljanje postupka	Broj podnijetih prigovora		Broj i vrsta izdatih uvjerenja i drugih isprava o činjenicama o kojima se vodi službena evidencija	Broj i vrsta izdatih uvjerenja i drugih isprava o činjenicama o kojima se ne vodi službena evidencija	Podaci o upravnom izvršenju				
					Broj usvojenih zahtjeva	Broj odbijenih zahtjeva						Broj usvojenih prigovora	Broj odbijenih prigovora			Izvršenje novčanom kaznom	Preko drugih lica	Neposrednom primudom	Poravnanje	Obustavljena i odložena
1	2	3	4	5	6	7	8	9	10	11	12	13	14	15	16	17	18	19	20	21
Ministarstvo pravde	1113	31	141	1003	822*	156	710	12	17	4	0	0	0	22557	0	0	0	0	0	0
Ministarstvo za ljudska i manjinska prava	168	0	0	168	168	0	168	0	0	0	0	0	0	11	0	/	/	/	/	/
Uprava za izvršenje krivičnih sankcija	43	2114	202	1955	1775	19	1955	0	161	197	17	0	0	755	0	0	0	0	0	343
Centar za alternativno rješavanje sporova	2	27	0	29	1	1	29	0	0	0	0	0	0	/	/	/	/	/	/	/

UKUPNO:	1326	2309	343	3155	2766	176	2862	12	178	201	17	0	0	23323	0	0	0	0	0	343
----------------	------	------	-----	------	------	-----	------	----	-----	-----	----	---	---	-------	---	---	---	---	---	-----

BROJČANI (STATISTIČKI) PRIKAZ GODIŠNJEG IZVJEŠTAJA DRUGOSTEPENOG JAVNOPRAVNOG ORGANA

Naziv drugostepenog organa	Ukupan broj žalbi u toku godine	Broj neriješenih žalbi u toku godine sa podatkom o broju neriješenih predmeta iz predhodne godine	Ukupan broj predmeta riješenih u drugostepenom postupku	Broj predmeta riješenih u roku u drugostepenom postupku	Broj predmeta riješenih po isteku roka u drugostepenom postupku	Broj po žalbi poništenih rješenja kada je drugostepeni organ donio meritorno rješenje	Broj po žalbi poništenih rješenja kada je predmet vraćen prvostepenom organu na ponovni postupak	Broj po žalbi izmijenjenih rješenja	Broj odbijenih žalbi	Broj obustavljenih postupaka	Broj zahtjeva za ponavljanje postupka		Podaci o upravnom sporu			
											Broj usvojenih zahtjeva	Broj odbijenih zahtjeva	Broj podnijetih tužbi	Ukupan broj odluka Upravnog suda Crne Gore	Broj usvojenih tužbi	Broj odbijenih tužbi
1	2	3	4	5	6	7	8	9	10	11	12	13	14	15	16	17
Ministarstvo pravde	189	1 *	188	0	0	0	23	0	164	1	0	0	87	44	1	43

OSTALI PODACI

Naziv organa	Podaci o zaključenim upravnim ugovorima	Broj poništenih rješenja	Broj ukinutih nezakonitih rješenja	Broj ukinutih zakonitih rješenja
1	2	3	4	5
Ministarstvo pravde	0			
Ministarstvo za ljudska i manjinska prava	1.Ugovor br. 056-2/20-71 zaključen 5.8.2020. u Podgorici između Ministarstva za ljudska i manjinska prava i NVO Aktivna zona 2.Ugovor br.056-2/20-72 zaključen	0	0	0

	<p>5.8.2020. u Podgorici između Ministarstva za ljudska i manjinska prava i NVO Društvo za kulturni razvoj BAUO</p> <p>3.Ugovor br. 056-2/20-73 zaključen 5.8.2020. u Podgorici između Ministarstva za ljudska i manjinska prava i NVO CAZAS</p> <p>4.Ugovor br. 056-2/20-74 zaključen 5.8.2020. u Podgorici između Ministarstva za ljudska i manjinska prava i NVO Centar za građansko obrazovanje</p> <p>5.Ugovor br. 056-2/20-75 zaključen 5.8.2020. u Podgorici između Ministarstva za ljudska i manjinska prava i NVO Centar za istraživanje društvenih nauka CIDN</p> <p>6.Ugovor br. 056-2/20-76 zaključen 5.8.2020. u Podgorici između Ministarstva za ljudska i manjinska prava i NVO Đakomo Adriatic</p> <p>7.Ugovor br. 056-2/20-77 zaključen 5.8.2020. u Podgorici između Ministarstva za ljudska i manjinska prava i NVO Institut za socijalnu i obrazovnu politiku</p> <p>8.Ugovor br. 056-2/20-78 zaključen 5.8.2020. u Podgorici između Ministarstva za ljudska i manjinska prava i Udruženje NVO Crnogorska LGBTIQ Asocijacija "Queer Montenegro"</p> <p>9.Ugovor br. 056-2/20-79 zaključen 5.8.2020. u Podgorici između Ministarstva za ljudska i manjinska prava i Udruženje NVO Asocijacija Spektra.</p> <p>10.„Osi učestvuju i odlučuju“, poslovne oznake 056-1/20-207 od 30.11.2020, zaključen između Komisije za raspodjelu sredstava za finansiranje projekata u oblasti zaštite lica sa invaliditetom od diskriminacije i promociju jednakosti i NVO Centra za razvoj nevladinih</p>			
--	---	--	--	--

	<p>organizacija iz Podgorice ;</p> <p>11. „Egalitarna zajednica“, poslovne oznake 056-1/20-229 od 30.10.2020. zaključen između Komisije za raspodjelu sredstava za finansiranje projekata u oblasti zaštite lica sa invaliditetom od diskriminacije i promociju jednakosti i NVO Zenit Montenegro Plus iz Podgorice;</p> <p>12. „Podrška antidiskriminaciji OSI u Nikšiću, Šavniku i Plužinama“, poslovne oznake 056-1/20-226, zaključen između Komisije za raspodjelu sredstava za finansiranje projekata u oblasti zaštite lica sa invaliditetom od diskriminacije i promociju jednakosti i NVO Udruženja mladih sa hendikepom Nikšić;</p> <p>13. „Zajedno protiv diskriminacije“, poslovne oznake 056-1/20-215 od 30.10.2020. zaključen između Komisije za raspodjelu sredstava za finansiranje projekata u oblasti zaštite lica sa invaliditetom od diskriminacije i promociju jednakosti i NVO Udruženja roditelja djece sa smetnjama u razvoju „Pravo na život“ iz Ulcinja;</p> <p>14. „Naš potez“, poslovne oznake 056-1/20-217 od 30.10.2020. zaključen između Komisije za raspodjelu sredstava za finansiranje projekata u oblasti zaštite lica sa invaliditetom od diskriminacije i promociju jednakosti i NVO „Sjeverna zemlja“ iz Berana;</p> <p>15. „Ravnopravnost za sve-diskriminacija NE“, poslovne oznake 056-1/20-205, od 30.10.2020. zaključen između Komisije za raspodjelu sredstava za finansiranje projekata u oblasti zaštite lica sa invaliditetom od diskriminacije i promociju jednakost i NVO Centra za građansko obrazovanje iz Podgorice;</p> <p>16. „Sprečavanje intersekcijske diskriminacije djece i mladih sa invaliditetom kroz pružanje servisa podrške“ poslovne oznake 056-1/20-222 od 30.10.2020. zaključen između</p>			
--	---	--	--	--

	<p>Komisije za raspodjelu sredstava za finansiranje projekata u oblasti zaštite lica sa invaliditetom od diskriminacije i promociju jednakosti i NVO Prvo udruženje roditelja djece i omladine sa smetnjama u razvoju iz Podgorice;</p> <p>17.„Diskriminacija OSI je zabranjena“, poslovne oznake 056-1/20-210, zaključen između Komisije za raspodjelu sredstava za finansiranje projekata u oblasti zaštite lica sa invaliditetom od diskriminacije i promociju jednakosti i NVO Instituta za socijalnu i obrazovnu politiku (ISOP) iz Danilovgrada;</p> <p>18.„I ja sam tu“, poslovne oznake 056-1/20-221. od 30.10.2020, zaključen između Komisije za raspodjelu sredstava za finansiranje projekata u oblasti zaštite lica sa invaliditetom od diskriminacije i promociju jednakosti i NVO Udruženja roditelja djece i omladine sa smetnjama u razvoju –Pružite nam šansu“ iz Podgorice;</p> <p>19.„Recimo ne diskriminaciji u pristupu informacija osoba oštećenog vida“ , poslovne 056-1/20-220 od 30.10.2020, zaključen između Komisije za raspodjelu sredstava za finansiranje projekata u oblasti zaštite lica sa invaliditetom od diskriminacije i promociju jednakosti i NVO Organizacije slijepih za Bar i Ulcinj, iz Bara;</p> <p>20.„Za život u zajednici bez diskriminacije“, poslovne oznake 056-1/20-209, od 30.10.2020, zaključen između Komisije za raspodjelu sredstava za finansiranje projekata u oblasti zaštite lica sa invaliditetom od diskriminacije i promociju jednakosti i NVO Građanski aktivizam iz Podgorice;</p> <p>21.„Unapređenje kvaliteta života djece sa smetnjama u razvoju“, poslovne oznake 056-1/20-216 od 30.10.2020 zaključen između Komisije za raspodjelu sredstava za finansiranje projekata u oblasti zaštite lica sa invaliditetom od</p>			
--	--	--	--	--

	<p>diskriminacije i promociju jednakosti i NVO Rastimo zajedno iz Danilovgrada;</p> <p>22.Osnaživanje djece sa smetnjama u razvoju, lica sa invaliditetom do smanjenja diskriminacije i jačanja inkluzivnog društva, poslovne oznake 056-1/20-219 od 30.10.2020, zaključen između Komisije za raspodjelu sredstava za finansiranje projekata u oblasti zaštite lica sa invaliditetom od diskriminacije i promociju jednakosti i NVO Udruženja roditelja djece sa teškoćama u razvoju „Zračak nade“ iz Pljevalja ;</p> <p>23.Zajedno za inkluziju lica sa invaliditetom“, poslovne oznake 056-1/20-204 od 30.10.2020, zaključen između Komisije za raspodjelu sredstava za finansiranje projekata u oblasti zaštite lica sa invaliditetom od diskriminacije i promociju jednakosti i NVO Centar za demokratiju i ljudska prava –Cedem iz Podgorice;</p> <p>24.„Predstavljen u lokalnom parlamentu-politička afirmacija lica sa invaliditetom, poslovne oznake 056-1/20-206, zaključen između Komisije za raspodjelu sredstava za finansiranje projekata u oblasti zaštite lica sa invaliditetom od diskriminacije i promociju jednakosti i Centra za istraživanje društvenih nauka CIDN iz Podgorice;</p> <p>25.„Od poštovanja različitosti do etike ravnopravnosti „, poslovne oznake 056-1/20-228 od 30.10.2020, zaključen između Komisije za raspodjelu sredstava za finansiranje projekata u oblasti zaštite lica sa invaliditetom od diskriminacije i promociju jednakosti i NVO Udruženja sportskih novinara Crne Gore iz Podgorice ;</p> <p>26.„Recimo Ne diskriminaciji djece mladih sa smetnjama u razvoju“, poslovne oznake 056-1/20-223 od 30.10.2020 zaključen između Komisije za raspodjelu sredstava za finansiranje projekata u oblasti zaštite lica sa</p>			
--	---	--	--	--

	<p>invaliditetom od diskriminacije i promociju jednakosti i NVO Udruženja roditelja djece i mladih sa smetnjama u razvoju – Puževa kućica iz Budve;</p> <p>27. „Partnerstvom protiv diskriminacije i nejednakosti“, poslovne oznake 056-1-20-218 od 30.10.2020, zaključen između Komisije za raspodjelu sredstava za finansiranje projekata u oblasti zaštite lica sa invaliditetom od diskriminacije i promociju jednakosti i NVO Udruženja roditelja djece sa teškoćama u razvoju iz Podgorice;</p> <p>28. „Što više ravnopravnosti to manje diskriminacije“, poslovne oznake 056-1/20-211 od 30.10.2020, zaključen između Komisije za raspodjelu sredstava za finansiranje projekata u oblasti zaštite lica sa invaliditetom od diskriminacije i promociju jednakosti i NVO Savez udruženja roditelja djece i omladine sa teškoćama u razvoju „Naša inicijativa“ iz Podgorice;</p> <p>29. „Poštujem te, poštuju me – u svijetu bez diskriminacije lica sa invaliditetom – nastavak, poslovne oznake 056-1/20-214 od 30.10.2020, zaključen između Komisije za raspodjelu sredstava za finansiranje projekata u oblasti zaštite lica sa invaliditetom od diskriminacije i promociju jednakosti i NVO Identitet iz Podgorice;</p> <p>30. „Budimo pristupačni“, poslovne oznake 056-1/20-212 od 30.10.2020 zaključen između Komisije za raspodjelu sredstava za finansiranje projekata u oblasti zaštite lica sa invaliditetom od diskriminacije i promociju jednakosti i NVO Asistent IZ Podgorice;</p> <p>31. „Za ravnopravnost djece i mladih sa smetnjama u razvoju u prijestonici Cetinje“, poslovne oznake 056-1/20-224 od 30.10.2020 zaključen između Komisije za raspodjelu sredstava za finansiranje projekata u oblasti zaštite lica sa invaliditetom od diskriminacije i promociju jednakosti i NVO Udruženje roditelja</p>			
--	---	--	--	--

	<p>djece i omladine sa teškoćama u razvoju Razvitak Cetinje iz Cetinja;</p> <p>32. „Pravo na život bez diskriminacije“, poslovne oznake 056-1/20-213 od 30.10.2020, zaključen između Komisije za raspodjelu sredstava za finansiranje projekata u oblasti zaštite lica sa invaliditetom od diskriminacije i promociju jednakosti i NVU Djeca Crne Gore iz Tuzi;</p> <p>33. Osvije(S)t (I) DISKRIMINACIJU Osi, poslovne oznake 056-1/20-227, od 30.10.2020, zaključen između Komisije za raspodjelu sredstava za finansiranje projekata u oblasti zaštite lica sa invaliditetom od diskriminacije i promociju jednakosti i NVO Udruženja mladih sa hendikepom Crne Gore iz Podgorice ;</p> <p>34. „Pobijedimo predrasude“, poslovne oznake 056-1/20-208 od 30.10.2020, zaključen između Komisije za raspodjelu sredstava za finansiranje projekata u oblasti zaštite lica sa invaliditetom od diskriminacije i promociju jednakosti i NVO Glasnici Nade iz Berana;</p> <p>35. „Vrijeme je da kažemo Ne diskriminaciji osoba oštećenog vida,“ zaključen dana 30.10.2020. između Komisije za raspodjelu sredstava za finansiranje projekata u oblasti zaštite lica sa invaliditetom od diskriminacije i promociju jednakosti i Saveza slijepih Crne Gore iz Podgorice.</p> <p>36. Ugovor br. 056-3/20-185 zaključen 02.11.2020.g. u Podgorici između Ministarstva za ljudska i manjinska prava i NVO Identitet;</p> <p>37. Ugovor br. 056-3/20-186 zaključen 02.11.2020.g. u Podgorici između Ministarstva za ljudska i manjinska prava i NVO Centar za ruralni razvoj Crne Gore;</p> <p>38. Ugovor br. 056-3/20-187 zaključen 02.11.2020.g. u Podgorici između Ministarstva za ljudska i manjinska prava</p>			
--	--	--	--	--

	<p>i NVO Centar za razvoj nevladinih organizacija;</p> <p>39. Ugovor br. 056-3/20-188 zaključen 02.11.2020.g. u Podgorici između Ministarstva za ljudska i manjinska prava i NVO Asocijacija Spektra;</p> <p>40. Ugovor br. 056-3/20-189 zaključen 02.11.2020.g. u Podgorici između Ministarstva za ljudska i manjinska prava i NVO Centar za demokraciju i ljudska prava – CEDEM;</p> <p>41. Ugovor br. 056-3/20-190 zaključen 02.11.2020.g. u Podgorici između Ministarstva za ljudska i manjinska prava i NVO Centar kreativnih vještina;</p> <p>42. Ugovor br. 056-3/20-191 zaključen 02.11.2020.g. u Podgorici između Ministarstva za ljudska i manjinska prava i NVO Crnogorska LGBTIQ organizacija „Queer Montenegro“;</p> <p>43. Ugovor br. 056-3/20-192 zaključen 02.11.2020.g. u Podgorici između Ministarstva za ljudska i manjinska prava i NVO Institut za socijalnu i obrazovnu politiku;</p> <p>44. Ugovor br. 056-3/20-193 zaključen 02.11.2020.g. u Podgorici između Ministarstva za ljudska i manjinska prava i NVO Udruženje multiple skleroze Crne Gore;</p> <p>45. Ugovor br. 056-3/20-194 zaključen 02.11.2020.g. u Podgorici između Ministarstva za ljudska i manjinska prava i NVO Centar za istraživanje društvenih nauka – CIDN;</p> <p>46. Ugovor br. 056-3/20-195 zaključen 02.11.2020.g. u Podgorici između Ministarstva za ljudska i manjinska prava i NVO Đakomo Adriatic;</p> <p>47. Ugovor br. 056-3/20-196 zaključen 02.11.2020.g. u Podgorici između Ministarstva za ljudska i manjinska prava</p>			
--	---	--	--	--

	<p>i NVO Euromost;</p> <p>48 Ugovor br. 056-3/20-197 zaključen 02.11.2020.g. u Podgorici između Ministarstva za ljudska i manjinska prava i NVO Udruženje za razvoj civilnog društva;</p> <p>49. Ugovor br. 056-3/20-198 zaključen 02.11.2020.g. u Podgorici između Ministarstva za ljudska i manjinska prava i NVO NOVA Centar za feminističku kulturu;</p> <p>50. Ugovor br. 056-3/20-199 zaključen 02.11.2020.g. u Podgorici između Ministarstva za ljudska i manjinska prava i NVO Ženska Akcija;</p> <p>51. Ugovor br. 056-3/20-200 zaključen 02.11.2020.g. u Podgorici između Ministarstva za ljudska i manjinska prava i NVO SOS telefon za žene i djecu žrtve nasilja Berane.</p> <p>52.Ugovor br. 01-056-5/ 20-174 zaključen 29.10.2020.g. u Podgorici između Ministarstva za ljudska i manjinska prava i NVO Identitet;</p> <p>53.Ugovor br.01- 056-5/20-175 zaključen 29.10.2020.g. u Podgorici između Ministarstva za ljudska i manjinska prava i NVO Centar kreativnih vještina ;</p> <p>54.Ugovor br. 01-056-5/20-176 zaključen 30.10.2020.g. u Podgorici između Ministarstva za ljudska i manjinska prava i NVO Centar za građansko obrazovanje CGO;</p> <p>55.Ugovor br. 01- 056-5/20-177 zaključen 29.10.2020.g. u Podgorici između Ministarstva za ljudska i manjinska prava i NVO centar za demokratiju i ljudska prava Cedem;</p> <p>56.Ugovor br.01- 056-5/20-178 zaključen 29.10.2020.g. u Podgorici između Ministarstva za ljudska i manjinska prava i NVO Institut za socijalnu i obrazovnu</p>			
--	---	--	--	--

	<p>politiku;</p> <p>57.Ugovor br.01- 056-5/20-179 zaključen 29.10.2020.g. u Podgorici između Ministarstva za ljudska i manjinska prava i NVO Asistent;</p> <p>58.Ugovor br.01- 056-5/20-180 zaključen 29.10.2020.g. u Podgorici između Ministarstva za ljudska i manjinska prava i NVO Centar za razvoj nevladinih organizacija ;</p> <p>59.Ugovor br.01- 056-5/20-181 zaključen 29.10.2020.g. u Podgorici između Ministarstva za ljudska i manjinska prava i NVO Centar za inovacije i projekte;</p> <p>60.Ugovor br.01 -056-5/20-182 zaključen 29.10.2020.g. u Podgorici između Ministarstva za ljudska i manjinska prava i NVO Centar za ruralni razvoj Crne Gore;</p> <p>61.Ugovor br. 01- 056-5/20-183 zaključen 29.10.2020.g. u Podgorici između Ministarstva za ljudska i manjinska prava i NVO Sistem;</p> <p>62.Ugovor br.01- 056-5/20-184 zaključen 29.10.2020.g. u Podgorici između Ministarstva za ljudska i manjinska prava i NVO Građanska alijansa;</p> <p>63.Ugovor br.01- 056-5/20-185 zaključen 29.10.2020.g. u Podgorici između Ministarstva za ljudska i manjinska prava i NVO Đakomo Adriatik;</p> <p>64.Ugovor br. 01-056-5/20-186 zaključen 29.10.2020.g. u Podgorici između Ministarstva za ljudska i manjinska prava i NVO SOS telefon za žene i žrtve nasilja Ulcinj;</p> <p>65.Ugovor br. 01- 056-5/20-187 zaključen 29.10.2020.g. u Podgorici između Ministarstva za ljudska i manjinska prava i NVO Elita Plus;</p> <p>66.Ugovor br. 01-056-5/20-188 zaključen 29.10.2020.g. u Podgorici</p>			
--	---	--	--	--

	<p>između Ministarstva za ljudska i manjinska prava i NVO Ulcinjska vila;</p> <p>67.Ugovor br.01- 056-5/20-189 zaključen 29.10.2020.g. u Podgorici između Ministarstva za ljudska i manjinska prava i NVO Bolji dani;</p> <p>68.Ugovor br. 056-4/20-159 zaključen 25.11.2020. u Podgorici između Ministarstva za ljudska i manjinska prava i NVO "Centar kreativnih vještina".</p> <p>69.Ugovor br. 056-4/20-160 zaključen 25.11.2020. u Podgorici između Ministarstva za ljudska i manjinska prava i NVO "Savjet za implementaciju omladinske politike".</p> <p>70.Ugovor br. 056-4/20-161 zaključen 25.11.2020. u Podgorici između Ministarstva za ljudska i manjinska prava i NVO "Centar za inovacije i projekte"</p> <p>71.Ugovor br. 056-4/20-162 zaključen 25.11.2020. u Podgorici između Ministarstva za ljudska i manjinska prava i NVU "RAE NIKŠIĆ".</p> <p>72.Ugovor br. 056-4/20-163 zaključen 25.11.2020. u Podgorici između Ministarstva za ljudska i manjinska prava i NVO "FELIKITAS".</p> <p>73.Ugovor br. 056-4/20-164 zaključen 25.11.2020. u Podgorici između Ministarstva za ljudska i manjinska prava i NVO "Veliko srce – Baro ilo"</p> <p>74.Ugovor br. 056-4/20-165 zaključen 25.11.2020. u Podgorici između Ministarstva za ljudska i manjinska prava i NVO "Centar za romske inicijative".</p> <p>75.Ugovor br. 056-4/20-166 zaključen 25.11.2020. u Podgorici između Ministarstva za ljudska i manjinska prava i NVO "Romski kulturni centar".</p> <p>76.Ugovor br. 056-4/20-167 zaključen 25.11.2020. u Podgorici između Ministarstva za ljudska i manjinska prava</p>			
--	---	--	--	--

	<p>i NVO "Romska duša".</p> <p>77.Ugovor br. 056-4/20-168 zaključen 25.11.2020. u Podgorici između Ministarstva za ljudska i manjinska prava i NVO "Građanska alijansa"</p> <p>78.Ugovor br. 056-4/20-169 zaključen 25.11.2020. u Podgorici između Ministarstva za ljudska i manjinska prava i NVO "Akademija sporta za djecu".</p> <p>79.Ugovor br. 056-4/20-170 zaključen 25.11.2020. u Podgorici između Ministarstva za ljudska i manjinska prava i NVO "Za ljudska prava i jednakost"</p> <p>80.Ugovor br. 056-4/20-171 zaključen 25.11.2020. u Podgorici između Ministarstva za ljudska i manjinska prava i NVO "Galeb Ulcinja"</p> <p>81.Ugovor br. 056-4/20-172 zaključen 25.11.2020. u Podgorici između Ministarstva za ljudska i manjinska prava i NVO "Regionalni centar za umjetnost, kulturu i medije – Elita plus".</p>			
Uprava za izvršenje krivičnih sankcija	0			
Centar za posredovanje	0			
UKUPNO:	81			

UNUTRAŠNJI POSLOVI

BROJČANI (STATISTIČKI) PRIKAZ GODIŠNJEG IZVJEŠTAJA PRVOSTEPENIH JAVNOPRAVNIH ORGANA

Naziv prvostepenog organa	Broj pokrenutih upravnih postupaka po zahtjevu stranke	Broj pokrenutih upravnih postupaka po službenoj dužnosti	Broj neriješenih predmeta, kao i broj neriješenih predmeta iz predhodne godine	Broj riješenih predmeta u izvještajnom periodu	Ukupan broj zahtjeva		Broj predmeta riješenih u roku	Broj predmeta riješenih po isteku roka	Broj obustavljenih postupaka	Broj podnijetih žalbi	Broj riješenja donijetih po zahtjevu za ponavljanje postupka	Broj podnijetih prigovora		Broj i vrsta izdatih uvjerenja i drugih isprava o činjenicama o kojima se vodi službena evidencija	Broj i vrsta izdatih uvjerenja i drugih isprava o činjenicama o kojima se ne vodi službena evidencija	Podaci o upravnom izvršenju				
					Broj usvojenih zahtjeva	Broj odbijenih zahtjeva						Broj usvojenih prigovora	Broj odbijenih prigovora			Izvršenje novčanom kaznom	Preko drugih lica	Neposrednom prinudom	Poravnanje	Obustavljena i odložena
Ministarstvo	disi	18.900	23.822	513.634	509.238	2.919	511.129	2.505	1477	136	192	0	0	65.036	0	14	0	0		
Organi uprave nad kojima se vrši nadzor I javnopravni organi koji su u okviru resora	2252	11370	32	13702	2325	203	13518	187	4	187	33	0	1	1305	0	0	3			7
UKUPNO:	489.854	30.270	23.854	527.336	511.563	3.122	524.647	2.692	1481	323	225	0	1	66341	0	14	3	0		7

BROJČANI (STATISTIČKI) PRIKAZ GODIŠNJEG IZVJEŠTAJA DRUGOSTEPENOG JAVNOPRAVNIH ORGANA

Naziv drugostepenog organa	Ukupan broj žalbi u toku godine	Broj neriješenih žalbi u toku godine sa podatkom o broju neriješenih predmeta iz predhodne godine	Ukupan broj predmeta riješenih u drugostepenom postupku	Broj predmeta riješenih u roku u drugostepenom postupku	Broj predmeta riješenih po isteku roka u drugostepenom postupku	Broj po žalbi poništenih rješenja kada je drugostepeni organ donio meritorno rješenje	Broj po žalbi poništenih rješenja kada je predmet vraćen prvostepenom organu na ponovni postupak	Broj po žalbi izmijenjenih rješenja	Broj odbijenih žalbi	Broj obustavljenih postupaka	Broj zahtjeva za ponavljanje postupka		Podaci o upravnom sporu			
											Broj usvojenih zahtjeva	Broj odbijenih zahtjeva	Broj podnijetih tužbi	Ukupan broj odluka Upravnog suda Crne Gore	Broj usvojenih tužbi	Broj odbijenih tužbi
1	2	3	4	5	6	7	8	9	10	11	12	13	14	15	16	17
Uprava policije	2	1	2	2			1	1	0				1			1
Ministarstvo	266	156	306	206	/	6	245	/	0	/	214	5	45	54	37	16
UKUPNO	268	157	308	208	/	6	246	1	-		214	5	46	54	37	16

OSTALI PODACI

Naziv organa	Podaci o zaključenim upravnim ugovorima ¹	Broj poništenih rješenja	Broj ukinutih nezakonitih rješenja	Broj ukinutih zakonitih rješenja
1	2	3	4	5
Ministarstvo		18		
Organi uprave nad kojima se vrši nadzor i javnopravni organi koji su u okviru resora				
UKUPNO:	/	18	/	/

ODBRANA

BROJČANI (STATISTIČKI) PRIKAZ GODIŠNJEG IZVJEŠTAJA PRVOSTEPENOG JAVNOPRAVNOG ORGANA

Naziv prvostepeno g organa	Broj pokrenutih upravnih postupaka po zahtjevu u stranke	Broj pokrenutih upravnih postupaka po službenoj dužnosti	Broj neriješenih predmeta, sa podatkom o broju neriješenih predmeta iz predhodne godine	Broj riješenih predmeta u izvještajnom periodu	Ukupan broj zahtjeva		Broj predmeta riješenih u roku	Broj predmeta riješenih po isteku roka	Broj obustavljenih postupaka	Broj podnijetih žalbi	Broj rješenja donijetih po zahtjevu za ponavljanje postupka	Broj podnijetih prigovora		Broj I vrsta izdatih uvjerenja I drugih isprava o činjenicama o kojima se rga službena evidencija	Broj I vrsta izdatih uvjerenja I drugih isprava o činjenicama o kojima se ne rga službena evidencija	Podaci o upravnom izvršenju				
																			Izvršenje novčanom kaznom	Preko drugih lica
1	2	3	4	5	6	7	8	9	10	11	12	13	14	15	16	17	18	19	20	21
Ministarstvo odbrane	866	3287	464 (215)	3689	3654	30	3463	226	5	51	-	-	-	2118 (radni staž, iskustvo, zarada, vojni rok, učešće u ratu)	-	-	-	-	-	-
Direkcija za zaštitu tajnih podataka	685	-	367+76	328	326	2	328	-	1	-	-	-	-	3	-	-	-	-	-	-
UKUPNO:	1551	3287	1122	4017	3980	32	3791	226	6	51	-	-	-	2121	-	-	-	-	-	-

BROJČANI (STATISTIČKI) PRIKAZ GODIŠNJEG IZVJEŠTAJA DRUGOSTEPENOG JAVNOPRAVNOG ORGANA

Naziv drugostepeno g organa	Ukupan broj žalbi u toku godine	Broj neriješenih žalbi u toku godine sa podatkom o broju neriješenih predmeta iz predhodne godine	Ukupan broj predmeta riješenih u drugostepenom postupku	Broj predmeta riješenih u roku u drugostepenom postupku	Broj predmeta riješenih po isteku roka u drugostepenom postupku	Broj po žalbi poništenih rješenja kada je drugostepeni organ donio meritorno rješenje	Broj po žalbi poništenih rješenja kada je predmet vraćen prvostepenom organu na ponovni postupak	Broj po žalbi izmijenjenih rješenja	Broj odbijenih žalbi	Broj obustavljenih postupaka	Broj zahtjeva za ponavljanje postupka		Podaci o upravnom sporu			
											Broj usvojenih zahtjeva	Broj odbijenih zahtjeva	Broj podnijetih tužbi	Ukupan broj odluka Upravnog suda Crne Gore	Broj usvojenih tužbi	Broj odbijenih tužbi
1	2	3	4	5	6	7	8	9	10	11	12	13	14	15	16	17
Ministarstvo odbrane	10	2 (1)	8	-	8	-	3	-	5	-	-	-	2	-	-	-

OSTALI PODACI

Naziv organa	Podaci o zaključenim upravnim ugovorima	Broj poništenih rješenja	Broj ukinutih nezakonitih rješenja	Broj ukinutih zakonitih rješenja
1	2	3	4	5
Ministarstvo	-	-	-	-
Direkcija za zaštitu tajnih podataka	-	-	-	-
UKUPNO:	-	-	-	-

FINANSIJE I SOCIJALNA ZASTITA
BROJČANI (STATISTIČKI) PRIKAZ GODIŠNJEG IZVJEŠTAJA PRVOSTEPENOG JAVNOPRAVNOG ORGANA⁶

Naziv prvostepenog organa	Broj pokrenutih upravnih postupaka po zahtjevu stranke	Broj pokrenutih upravnih postupaka po službenoj dužnosti	Broj neriješenih predmeta, kao i broj neriješenih predmeta iz predhodne godine	Broj riješenih predmeta u izvještajnom periodu	Ukupan broj zahtjeva		Broj predmeta riješenih u roku	Broj predmeta riješeni h po isteku roka	Broj obustavljenih postupaka	Broj podnijetih žalbi	Broj rješenja donijetih po zahtjevu za ponavljanje postupka	Broj podnijetih prigovora		Broj izdatih uvjerenja o činjenicama o kojima se vodi službena evidencija	Broj izdatih uvjerenja o činjenicama o kojima se vodi službena evidencija	Podaci o upravnom izvršenju				
					Broj usvojenih zahtjeva	Broj odbijenih zahtjeva						Broj usvojenih prigovora	Broj odbijenih prigovora			Izvršenje novčanom kaznom	Preko drugih lica	Neposrednom prinudom	Poravnanje	Obustavljena i odožena
1	2	3	4	5	6	7	8	9	10	11	12	13	14	15	16	17	18	19	20	21
Ministarstvo finansija	328	328	35	293	170	90	160	133	8	40	/	/	/	/	/	/	/	/	/	/
Fond PIO	23590	5408	2146 za 2019.g	28675	26454	2221	25260	3415	805	392	2	0	0	9388	0	0	0	0	0	0

⁶ U tabelu nijesu unijeti podaci bivše Uprave za imovinu, jer nijesu dostavljeni o Ministarstva finansija i socijalnog staranja.

			151																
Zavod za socijalnu i dječju zaštitu	110	0	2	111	108	2	110	0	1	1	1	0	0	0	0	0	0	0	0
JU Centar za socijalni rad za glavni grad Podgoricu, opštinu u okviru glavnog grada Golubovci i opštinu Tuzi	20474	126	752	19842	16691	3125	18602	1240	26	1055	339	50	178	305	7817	0	0	0	0
JU Centar za socijalni rad za opštinu Kotor, Tivat i Budva	3823	13	60	3776	3153	623	3759	17	0	78	2	0	0	4797	0	0	0	0	0
JU Centar za socijalni rad za prijestonice Cetinje	2670	191	274	2396	2244	142	2094	302	10	55	0	0	0	480	182	0	0	0	0
JU Centar za socijalni rad za opštinu H.Novi	3799	197	15	3760	3321	432	3513	247	7	51	0	0	0	97	0	0	0	0	0
JU Centar za socijalni rad za opštine Bar i	5562	1244	10	5552	4866	650	4643	909	36	107	0	0	0	3203	3631	0	0	0	0

Ulcinj																				
JU Centar za socijalni rad za opštine Mojkovac i Kolašin	1905	3	0	1908	1712	193	1905	3	3	34	4	0	0	73	0	0	0	0	0	0
JU Centar za socijalni rad za opštine Pljevlja i Žabljak	7865	101	196	7685	7217	392	6696	989	76	570	4	0	0	93	2	0	0	0	0	0
JU Centar za socijalni rad za opštinu B.Polje	9354	1132	250	10416	10121	273	9925	491	22	550	0	0	0	1522	43	0	0	0	0	0
JU Centar za socijalni rad za opštinu Rožaje	7260	0	0	7260	6010	1250	6100	1160	0	311	0	0	0	588	0	0	0	0	0	0
JU Centar za socijalni rad za opštine Berane, Andrijev. i Petnjica	5425	4576	390	10001	9184	796	8505	1496	21	95	21	0	0	210	33	0	0	0	0	0
JU Centar za socijalni rad za opštine Plav i Gusinje	5456	41	0	5456	4950	493	4950	506	13	157	36	0	0	1124	0	0	0	0	0	0
JU Centar za socijalni	9235	3533	25	9210	8050	1090	9060	150	70	881	0	0	0	886	30	0	0	0	0	0

rad za opštine Nikšić, Plužine i Šavnik																				
JU Centar za socijalni rad za opštinu Danilovgr.	1427	6	135	1292	1097	180	915	377	15	35	0	0	0	78	0	0	0	0	0	0
JU Dom starih Pljevlja	5	0	1	4	4	0	4	0	0	0	0	0	0	0	8	3	0	0	0	0
JU Dom starih Grbovac Risan	13	0	0	13	10	3	13	0	0	2	0	0	0	0	310	0	0	0	0	0
JU Dom starih "Bijelo Polje"	11	0	0	11	0	0	11	0	0	0	0	0	0	0	0	0	0	0	0	0
JU Zavod Komanski most Podgorica	3	0	0	3	3	0	3	0	0	0	0	0	0	0	0	0	0	0	0	0
JU Centar Ljubović Podgorica	2	0	0	2	1	1	2	0	0	0	0	0	0	0	0	0	0	0	0	0
JU Dječji dom "Mladost" Bijela														2						
Uprava carina	44885	4963	321 za 2019.g 5	49749	47122	267	49677	72	25	144	61	0	0	1280	0	2	0	5	0	0
Poreska uprava	250593	28617	17019	268406	94401	1120	261893	6441	647	677	98	128	23	75449	10149	87	683	71393 5	0	15
Uprava za igre na	145	73		218	121	24	208	10		23				14						

sreću																				
Uprava za statistiku	26	1	/	26	18	8	26	/	/	2	/	/	/	42	/	1	/	/	/	
Uprava za nekretnine	62933	/	2628	60305	57289	3016	54773	5532	/	2414	/	/	/	265138	/	/	/	/	/	
UKUPNO:	466899	50553	24259 za 2019. 161	487450	304317	16391	472807	23490	1785	7624	568	178	201	364769	22205	93	683	713940	/	157

BROJČANI (STATISTIČKI) PRIKAZ GODIŠNJEG IZVJEŠTAJA DRUGOSTEPENOG JAVNOPRAVNOG ORGANA

Naziv drugostepenog organa	Ukupan broj žalbi u toku godine	Broj neriješenih žalbi u toku godine sa podatkom o broju neriješenih predmeta iz predhodne godine	Ukupan broj predmeta riješenih u drugostepenom postupku	Broj predmeta riješenih u roku u drugostepenom postupku	Broj predmeta riješenih po isteku roka u drugostepenom postupku	Broj po žalbi poništenih rješenja kada je drugostepeni organ donio meritorno rješenje	Broj po žalbi poništenih rješenja kada je predmet vraćen prvostepenom organu na ponovni postupak	Broj po žalbi izmijenjenih rješenja	Broj odbijenih žalbi	Broj obustavljenih postupaka	Broj zahtjeva za ponavljanje postupka		Podaci o upravnom sporu			
											Broj usvojenih zahtjeva	Broj odbijenih zahtjeva	Broj podnijetih tužbi	Ukupan broj odluka Upravnog suda Crne Gore	Broj usvojenih tužbi	Broj odbijenih tužbi
1	2	3	4	5	6	7	8	9	10	11	12	13	14	15	16	17
MIF Direkcija za drugostepeni poreski i carinski postupak	739	112 (155)	782	469	313	13	452	/	317	13	/	/	294	171	43	128
MIF Direkcija za drugostepeni postupak za rješavanje o imovinsko pravnim	2589	135	2589	1997	592	57	978	/	758	14	/	5	605	241	97	144

poslovima																
MRS Direkcija za drugostepeni upravni postupak za rješavanje o stvarima iz PIO	404	87 (46)	317	132	185	17	132	/	156	/	/	/	66	71	20	51
MRS Direkcija za drugostepeni upravni postupak za rješavanje o stvarima iz boračke i invalidske zaštite	4	/	50	50	/	2	/	2	2	/	/	/	5	3	1	2
Ukupno	3736	334(201)	3738	2648	1090	89	1562	2	1233	184	/	5	970	486	161	325

OSTALI PODACI

Naziv organa	Broj zaključenih upravnih ugovora	Broj poništenih nezakonitih rješenja	Broj ukinutih nezakonitih rješenja	Broj ukinutih zakonitih rješenja
1	2	3	4	5
Ministarstvo finansija	/	/	/	/
Direktorati bivšeg Ministarstva rada i socijalnog staranja	/	/	/	/
Zavod za socijalnu i dječju zaštitu	17	/	/	/
JU Dom starih Pljevlja	5	/	/	/
JU Centar za socijalni rad za opštine Nikšić, Plužine i Šavnik	2	/	/	/
JU Dom starih Bijelo Polje	20	/	/	/
JU Zavod "Komanski most" Podgorica	14	/	/	/
JU Centar za socijalni rad za Glavni grad Podgorica, opštinu u okviru Glavnog grada Golubovci i Tuzi	39	/	/	/
Uprava carina	/	/	/	/
Poreska uprava				

Uprava za igre na sreću				
Uprava za nekretnine				
Uprava za imovinu	/	/	/	/
UKUPNO:	97			

VANJSKI POSLOVI

BROJČANI (STATISTIČKI) PRIKAZ GODIŠNJEG IZVJEŠTAJA PRVOSTEPENOG JAVNOPRAVNOG ORGANA

Naziv prvostepeno g organa	Broj pokrenutih upravnih postupaka po zahtjevu stranke	Broj pokrenutih upravnih postupaka po službenoj dužnosti	Broj neriješenih predmeta, sa podatkom o broju neriješenih predmeta iz prethodne godine	Broj riješenih predmeta u izvještajnom periodu	Ukupan broj zahtjeva		Broj predmeta riješenih u roku	Broj predmeta riješenih po isteku roka	Broj obustavljenih postupaka	Broj podnijetih žalbi	Broj rješenja donijetih po zahtjevu za ponavljanje postupka	Broj podnijetih prigovora		Broj I vrsta izdatih uvjerenja I drugih isprava o činjenicama o kojima se rga službena evidencija	Broj I vrsta izdatih uvjerenja I drugih isprava o činjenicama o kojima se ne rga službena evidencija	Podaci o upravnom izvršenju				
					Broj usvojenih zahtjeva	Broj odbijenih zahtjeva						Broj usvojenih prigovora	Broj odbijenih prigovora			Izvršenje novčanom kaznom	Preko drugih lica	Neposrednom pritudom	Poravnanje	Obustavljena I odožena
1	2	3	4	5	6	7	8	9	10	11	12	13	14	15	16	17	18	19	20	21
Ministarstvo	488	430	/	918	475	13	918	/	/	6	/	/	/	149	/	/	/	/	/	/
Organi uprave nad kojima se vrši nadzor I javnopravni organi koji su u okviru resora	17	46	/	63	17	/	63	/	/	/	/	/	/	10	/	/	/	/	/	/
UKUPNO:	505	476	/	981	492	13	981	/	/	6	/	/	/	159	/	/	/	/	/	/

BROJČANI (STATISTIČKI) PRIKAZ GODIŠNJEG IZVJEŠTAJA DRUGOSTEPENOG JAVNOPRAVNOG ORGANA

Naziv drugostepenog	Ukupan broj žalbi u toku godine	Broj neriješenih žalbi u toku godine sa	Ukupan broj predmeta riješenih u drugostepeno	Broj predmeta riješenih u roku u drugostepeno	Broj predmeta riješenih po isteku roka u	Broj po žalbi poništenih rješenja kada je	Broj po žalbi poništenih rješenja kada je predmet	Broj po žalbi izmijenjeni	Broj odbijenih žalbi	Broj obustavljenih	Broj zahtjeva za ponavljanje postupka	Podaci o upravnom sporu
---------------------	---------------------------------	---	---	---	--	---	---	---------------------------	----------------------	--------------------	---------------------------------------	-------------------------

organa		podatkom o broju neriješenih predmeta iz predhodne godine	m postupku	m postupku	drugostepeno m postupku	drugostepeni organ donio meritorno rješenje	vraćen prvostepeno m rgan una ponovni postupak	h rješenja		10	postupaka	Broj usvojenih zahtjeva	Broj odbijenih zahtjeva	Broj podnijetih tužbi	Ukupan broj odluka Upravnog suda Crne Gore	Broj usvojenih tužbi	Broj odbijenih tužbi
1	2	3	4	5	6	7	8	9	10	11	12	13	14	15	16	17	
Ministarstvo	/	/	/	/	/	/	/	/	/	/	/	/	/	/	/	/	

OSTALI PODACI

Naziv organa	Podaci o zaključenim upravnim ugovorima	Broj poništenih rješenja	Broj ukinutih nezakonitih rješenja	Broj ukinutih zakonitih rješenja
1	2	3	4	5
Ministarstvo	/	/	/	/
Organi uprave nad kojima se vrši nadzor I javnopravni organi koji su u okviru resora	/	/	/	/
Ukupno: UKUPNO:	/	/	/	/

JAVNA UPRAVA, DIGITALNO DRUŠTVO I MEDIJI

BROJČANI (STATISTIČKI) PRIKAZ GODIŠNJEG IZVJEŠTAJA PRVOSTEPENOG JAVNOPRAVNOG ORGANA

Naziv prvostepenog organa	Broj pokrenutih upravnih postupaka po zahtjevu stranke	Broj pokrenutih upravnih postupaka po službenoj dužnosti	Broj neriješenih predmeta, sa podatkom o broju neriješenih predmeta iz predhodne godine	Broj riješenih predmeta u izvještajnom periodu	Ukupan broj zahtjeva		Broj predmeta riješenih u roku	Broj predmeta riješenih po isteku roka	Broj obustavljenih postupaka	Broj podnijetih žalbi	Broj rješenja donijetih po zahtjevu za ponavljanje postupka	Broj podnijetih prigovora		Broj i vrsta izdatih uvjerenja i drugih isprava o činjenicama o kojima se rga službena evidencija	Broj i vrsta izdatih uvjerenja i drugih isprava o činjenicama o kojima se ne rga službena evidencija	Podaci o upravnom izvršenju				
					Broj usvojenih zahtjeva	Broj odbijenih zahtjeva						Broj usvojenih prigovora	Broj odbijenih prigovora			Izvršenje novčanom kaznom	Preko drugih lica	Neposrednom odlukom	Poravnanje	Obustavljena i odložena
1	2	3	4	5	6	7	8	9	10	11	12	13	14	15	16	17	18	19	20	21
Ministarstvo	1543	1173	303	2415	1483	68	1893	12	289	23	-	-	-	408		2	-	-	-	7
Uprava za kadrove	1373	-	-	1366	1368	5	1366	-	-	16	-	-	-	116		-	-	-	-	-
UKUPNO:	2916	1173	303	3781	2851	73	3259	12	289	39	-	-	-	524		2	-	-	-	7

BROJČANI (STATISTIČKI) PRIKAZ GODIŠNJEG IZVJEŠTAJA DRUGOSTEPENOG JAVNOPRAVNOG ORGANA

Naziv drugostepenog organa	Ukupan broj žalbi u toku godine	Broj neriješenih žalbi u toku godine sa	Ukupan broj predmeta riješenih u drugostepeno	Broj predmeta riješenih u roku u drugostepeno	Broj predmeta riješenih po isteku roka u	Broj po žalbi poništenih rješenja kada je	Broj po žalbi poništenih rješenja kada je predmet	Broj po žalbi izmijenjenih rješenja	Broj odbijenih žalbi	Broj obustavljenih postupaka	Broj zahtjeva za ponavljanje postupka	Podaci o upravnom sporu
----------------------------	---------------------------------	---	---	---	--	---	---	-------------------------------------	----------------------	------------------------------	---------------------------------------	-------------------------

		podatkom o broju neriješenih predmeta iz predhodne godine	m postupku	m postupku	drugostepeno m postupku	drugostepeni organ donio meritorno rješenje	vraćen prvostepeno m rgan una ponovni postupak					Broj usvojenih zahtjeva	Broj odbijenih zahtjeva	Broj podnijetih tužbi	Ukupan broj odluka Upravnog suda Crne Gore	Broj usvojenih tužbi	Broj odbijenih tužbi
1	2	3	4	5	6	7	8	9	10	11	12	13	14	15	16	17	
Ministarstvo	35	1	34	33	1	-	13	-	21	1	-	-	13	14	3	11	

OSTALI PODACI

Naziv organa	Podaci o zaključenim upravnim ugovorima	Broj poništenih rješenja	Broj ukinutih nezakonitih rješenja	Broj ukinutih zakonitih rješenja
1	2	3	4	5
Ministarstvo (Direktorat za medije)	<p>1. Ministarstvo rgan u I Miodrag Đurović(Ugovor o konsultantskim uslugama, broj Ugovora:01-082-/20-1773, od 15.07.2020. Cetinje)</p> <p>2. Ministarstvo rgan u I Mijodrag Đurović(Ugovor o konsultantskim uslugama, broj Ugovora:05-4716/2-2013, od 03.02.2020. Cetinje)</p> <p>3. Ministarstvo rgan u I Jumedia Mont D.O.O.(Ugovor o finansranju projekta Covid19, broj Ugovora:05-633/20-1029/2, od 14.04.20201. Cetinje)</p> <p>4. Ministarstvo rgan u I Dnevne Novine D.O.O.(Ugovor Ugovor o finansranju projekta Covid19, broj Ugovora:05-633/20-1029/2, od 21.04.2020. Cetinje)</p> <p>5. Ministarstvo rgan u I Nova Pobjeda D.O.O.(Ugovor o finansranju projekta Covid19, broj Ugovora:05-633/20-1024/2 od 14.04.2020.Cetinje)</p> <p>6. Ministarstvo rgan u I Alen Babačić (Ugovor o konsultantskim uslugama, broj Ugovora:05-402/20-1916, od 30.07.2020. Cetinje)</p> <p>7. Ministarstvo rgan u I RTV Mojkovac D.O.O.(Ugovor po konkursu za komercijalne radio emitere, broj Ugovora:05-4556/2-2019, od 17.03.2020. Cetinje)</p> <p>8. Ministarstvo rgan u I My Name D.O.O.(Ugovor po konkursu za</p>			

	<p>komercijalne radio emitere, broj Ugovora:05-4526/2-2019, od 17.03.2020. Cetinje)</p> <p>9.Ministarstvo rgan u I Gresa Trade D.O.O.(Ugovor po konkursu za komercijalne radio emitere, broj Ugovora:05-4508/2-2019 od 17.03.2020. Cetinje)</p> <p>10.Ministarstvo rgan u I Oki Air Broadcasting D.O.O.(Ugovor po konkursu za komercijalne radio emitere, broj Ugovora:05-4522/2-2019, od 17.03.2020. Cetinje)</p> <p>11.Ministarstvo rgan u I Đakomo Adriatic(Ugovor po konkursu za komercijalne radio emitere, broj Ugovora:05-4544/2-2019, od 17.03.2020. Cetinje)</p> <p>12.Ministarstvo rgan u I Maxko D.O.O.Ugovor po konkursu za komercijalne radio emitere, broj Ugovora:05-4498/2-2019, od 17.03.2020. Cetinje)</p> <p>13.Ministarstvo rgan u I Antena M D.O.O.(Ugovor po konkursu za komercijalne radio emitere, broj Ugovora:05-4521/20-2019, od 17.03.2020. Cetinje)</p> <p>14.Ministarstvo rgan u I Viva Vero D.O.O.(Ugovor po konkursu za lokalne I neprofitne štampane medije, Ugovor broj: 05-4505/2-2019, od 24.02.2020. Cetinje)</p> <p>15.Ministarstvo rgan u I Naša Piva D.O.O.(Ugovor po konkursu za lokalne I neprofitne štampane medije, Ugovor broj: 05-4493/2-2019, od 24.02.2020. Cetinje)</p> <p>16.Ministarstvo rgan u I Pljevaljske Novine D.O.O.(Ugovor po konkursu za lokalne I neprofitne štampane medije, Ugovor broj:05-4543/2-2019, od 24.02.2020. Cetinje)</p> <p>17.Ministarstvo rgan u I Bigor D.O.O. Ugovor po konkursu za lokalne I neprofitne štampane medije, Ugovor broj:05-4446/2-2019, od 24.02.2020. Cetinje)</p> <p>18.Ministarstvo rgan u I Raspress D.O.O. Ugovor po konkursu za lokalne I neprofitne štampane medije, Ugovor broj:05-4507/2-2019, od 24.02.2020. Cetinje)</p>			
--	---	--	--	--

	<p>19. Ministarstvo rgan u I Dijalogos MZK D.O.O. (Ugovor po konkursu za lokalne I neprofitne štampane medije, Ugovor broj:05-4528/2-2019, od 24.02.2020. Cetinje)</p> <p>20. Ministarstvo rgan u I Raspress D.O.O.(Ugovor po konkursu za lokalne I neprofitne štampane medije, Ugovor broj:05-4506/2-2019, od 24.02.2020. Cetinje)</p> <p>21. Ministarstvo rgan u I Actual Press New D.O.O.Ugovor po konkursu za lokalne I neprofitne štampane medije, Ugovor broj:05-4430/2-2019, od 24.02.2020. Cetinje)</p> <p>22. Ministarstvo rgan u I RTV Mojkovac D.O.O. (Ugovor po konkursu za lokalne I neprofitne štampane medije, Ugovor broj:05-4559/2-2019, od 24.02.2020. Cetinje)</p> <p>23. Ministarstvo rgan u I Lidermont Media D.O.O.(Ugovor po konkursu za lokalne I neprofitne štampane medije, Ugovor broj:05-4510/2-2019, od 24.02.2020. Cetinje)</p> <p>24. Ministarstvo rgan u I Media Cilj D.O.O.(Ugovor po konkursu za lokalne I neprofitne štampane medije, Ugovor broj:05-4512/2-2019, 24.02.2020. Cetinje)</p> <p>25. Ministarstvo rgan u I Lidermont Media D.O.O.(Ugovor po konkursu za lokalne I neprofitne štampane medije, Ugovor broj:05-4511/2-2019, od 24.02.2020. Cetinje)</p> <p>26. Ministarstvo rgan u I Centrum D.O.O.(Ugovor po konkursu za lokalne I neprofitne štampane medije,(Ugovor broj:05-4523/2-2019, od 24.02.2020. Cetinje)</p> <p>27. Ministarstvo rgan u I Lidermont Media D.O.O.(Ugovor po konkursu za lokalne I neprofitne štampane medije, Ugovor broj:05-4510/2-2019, od 24.02.2020. Cetinje)</p> <p>28. Ministarstvo rgan u I IVPE D.O.O.(Ugovor po konkursu za lokalne I neprofitne štampane medije, (Ugovor broj:05-4534/2-2019, od 24.02.2020. Cetinje)</p> <p>29. Ministarstvo rgan u I Draško</p>			
--	--	--	--	--

	<p>Došljak(Ugovor o konsultantskim uslugama, broj Ugovora:05-4717/4-2019, od 20.01.2020. Cetinje)</p> <p>30.Ministarstvo kulture I Nataša Ružić(Ugovor o konsultantskim uslugama, broj Ugovora:05-4717/3-2019, 20.01.2020.Cetinje)</p> <p>31.Ministarstvo rgan u I Ljubomir Mudreša (Ugovor o konsultantskim uslugama, broj Ugovora: 05-4717/3-2019, od 03.02.2020. Cetinje)</p> <p>32.Ministarstvo kulutre I Marijan Premović(Ugovor o konsultantskim uslugama, broj Ugovora:05-4717/2-2019, od 20.01.2020. Cetinje)</p> <p>33.Ministarsto rgan u I Dražen Drašković(Ugovor o konsultantskim uslugama, broj Ugovora:05-4715/2-2019, od 03.02.2020. Cetinje)</p> <p>34.Ministarstvo rgan u I Radio Difuzni Centar D.O.O.(Ugovor o načinu I uslovima plaćanja troškova prenosa I emitovanja programa RTCG putem zemaljskih Sistema,broj Ugovora:01-402/20-408, od 20.01.2020. Cetinje)</p> <p>35.Ministarstvo rgan u I RTV Herceg Novi D.O.O.(Ugovor o finansiranju projekta Covid19, broj Ugovora:01-402/20-963, od 23.03.2020. Cetinje)</p> <p>36.Ministarstvo rgan u I Radio Danilovgrad D.O.O.(Ugovor o finansiranju projekta Covid19, broj Ugovora:01-402/20-929/2, od 19.03.2020. Cetinje)</p> <p>36.Ministarstvo rgan u I Radio Berane D.O.O.(Ugovor o finansiranju projekta Covid19, broj Ugovora:01-402/20-929/2, od 19.03.2020. Cetinje)</p> <p>37.Ministarstvo rgan u I Radio Tivat D.O.O.(Ugovor o finansiranju projekta Covid19, broj Ugovora:01-402/20-929, od 19.03.2020. Cetinje)</p> <p>38.Ministarstvo rgan u I RTV Cetinje D.O.O. (Ugovor o finansiranju projekta Covid19, broj Ugovora:01-402/20-966, od 23.03.2020. Cetinje)</p> <p>39.Ministarstvo rgan u I Radio Kotor D.O.O.(Ugovor o finansiranju projekta Covid19, broj Ugovora:01-402/20-965, od 23.03.2020. Cetinje)</p> <p>40.Ministarstvo rgan u I RT Pljevlja</p>			
--	---	--	--	--

	<p>D.O.O.(Ugovor o finansiranju projekta Covid19, broj Ugovora:01-402/20-964, od 23.03.2020. Cetinje)</p> <p>41.Ministarstvo rgan u I RTV Nikšić(Ugovor o finansiranju projekta Covid19, broj Ugovora:01-402/20-956, od 23.03.2020. Cetinje)</p> <p>42.Ministarstvo rgan u I Radio Rožaje D.O.O. (Ugovor o finansiranju projekta Covid19, broj Ugovora:01-402/20-957, od 23.03.2020. Cetinje)</p> <p>43.Ministarstvo rgan u I RTV Ulcinj D.O.O.(Ugovor o finansiranju projekta Covid19, broj Ugovora:01-402/20-958, od 23.03.2020. Cetinje)</p> <p>44.Ministarstvo rgan u I RTV Budva D.O.O.(Ugovor o finansiranju projekta Covid19, broj Ugovora:01-402/20-959, od 23.03.2020. Cetinje)</p> <p>45.Ministarstvo rgan u I Radio Andrijevića D.O.O.(Ugovor o finansiranju projekta Covid19, broj Ugovora:01-402/20-960, od 23.03.2020. Cetinje)</p> <p>46.Ministarstvo rgan u I Radio Bar D.O.O. (Ugovor o finansiranju projekta Covid19, broj Ugovora:01-402/20-963, od 23.03.2020. Cetinje)</p> <p>47.Ministarstvo rgan u I Radio Bijelo Polje D.O.O. (Ugovor o finansiranju projekta Covid19, broj Ugovora:01-402/20-962, od 23.03.2020. Cetinje)</p> <p>48.Ministarstvo rgan u I Daily Press D.O.O.(Ugovor o finansiranju projekta Covid19, broj Ugovora:05-633/20-1031/2, od 14.04.2020. Cetinje)</p>			
UKUPNO:	48	-	-	-

PROSVJETA, NAUKA, KULTURA I SPORT

BROJČANI (STATISTIČKI) PRIKAZ GODIŠNJEG IZVJEŠTAJA PRVOSTEPENOG JAVNOPRAVNOG ORGANA za 2020. G.

Naziv prvostepenog organa	Broj pokrenutih upravnih postupaka po zahtjevu stranke	Broj pokrenutih upravnih postupaka po službenoj dužnosti	Broj neriješenih predmeta, sa podatkom o broju neriješenih predmeta iz predhodne godine	Broj riješenih predmeta u izvještajnom periodu	Ukupan broj zahtjeva		Broj predmeta riješenih u roku	Broj predmeta riješenih po isteku roka	Broj obustavljenih postupaka	Broj podnijetih žalbi	Broj rješenja donijetih po zahtjevu za ponavljanje postupka	Broj podnijetih prigovora		Broj i vrsta izdatih uvjerenja i drugih isprava o činjenicama o kojima se 68oid službena evidencija	Broj i vrsta izdatih uvjerenja i drugih isprava o činjenicama o kojima se ne 68oid službena evidencija	Podaci o upravnom izvršenju				
					Broj usvojenih zahtjeva	Broj odbijenih zahtjeva						Broj usvojenih prigovora	Broj odbijenih prigovora			Izvršenje novčanom kaznom	Izvršenje preko drugih lica	Preko drugih činjenicama	Neposrednom činjenicama	Poravnanje
1	2	3	4	5	6	7	8	9	10	11	12	13	14	15	16	17	18	19	20	21
Ministarstvo prosvjete	5126	/	1416	3710	3700	10	3663	47	/	/	/	/	/	2140	/	/	/	/	/	/
Ministarstvo kulture	473	152	7	560	372	13	385	0	0	7	0	0	0	144	14	0	0	0	0	0
Ministarstvo nauke	299	7	0	306	246	53	306	0	0	3	0	0	0	8	0	0	0	0	0	0
Ministarstvo sporta i mladih	265	178	20	233	204	29	147	86	9	32	0	0	0	73	0	0	0	0	0	0
Zavod za školstvo	939	334	/	1273	1273	/	1273	/	/	1	/	/	/	630	/	/	/	/	/	/
JU Centar za stručno obrazovanje	190	261	/	451	450	1	451	/	/	/	/	/	/	99	/	/	/	/	/	/
JU Ispitni centar	629	/	/	629	381	248	629	/	/	/	/	82	166	151	0	0	0	0	0	0
JU Zavod za udžbenike i	122	16	/	138	138	/	138	/	/	/	/	/	/	109	0	0	0	0	0	0

nastavna sredstva																				
Uprava za zaštitu kulturnih dobara	1055	13	217	838	783	55	617	221	3	8	4	6	0	35	0	0	0	0	0	0
Državni arhiv Crne Gore	28	0	0	26	12	14	26	0	2	4	0	0	1	0	0	0	0	0	0	0
JU Centar savremene umjetnosti Crne Gore0	0	0	0	0	0	0	0	0	0	0	0	0	0	31	0	0	0	0	0	0
Crnogorsko narodno pozorište	0	0	0	0	0	0	0	0	0	0	0	0	0	0	0	0	0	0	0	0
JU Kraljevsko pozorište „Zetski dom“	0	0	0	0	0	0	0	0	0	0	0	0	0	0	0	0	0	0	0	0
JU Muzički centar Crne Gore	0	0	0	0	0	0	0	0	0	0	0	0	0	0	0	0	0	0	0	0
JU Filmski centar Crne Gore	3	1	0	4	3	1	0	0	0	0	0	0	0	0	0	0	0	0	0	0
Narodni muzej Crne Gore	7	0	0	7	5	2	7	0	0	0	0	0	0	0	0	0	0	0	0	0
Nacionalana biblioteka „Đurđe Crnojević“	0	0	0	0	0	0	0	0	0	0	0	0	0	0	0	0	0	0	0	0
JU Pomorski muzej Crne Gore – Kotor	0	0	0	0	0	0	0	0	0	0	0	0	0	0	0	0	0	0	0	0
JU Centar za konzervaciju i arheologiju Crne Gore – Cetinje	0	0	0	0	0	0	0	0	0	0	0	0	0	0	0	0	0	0	0	0
Prirodnjački muzej Crne Gore	0	0	0	0	0	0	0	0	0	0	0	0	0	2	0	0	0	0	0	0
Crnogorska kinoteka	0	0	0	0	0	0	0	0	0	0	0	0	0	0	0	0	0	0	0	0
JU Biblioteka za slijepe	22	68	0	90	90	0	0	0	0	3	0	0	0	8	0	0	0	0	0	0
UKUPNO:	9158	1030	1660	8528	8102	426	8174	354	14	57	4	88	167	3430	14	0	0	0	0	0

BROJČANI (STATISTIČKI) PRIKAZ GODIŠNJEG IZVJEŠTAJA DRUGOSTEPENOG JAVNOPRAVNOG ORGANA

Naziv drugostepenog organa	Ukupan broj žalbi u toku godine	Broj neriješenih žalbi u toku godine sa podatkom o broju neriješenih predmeta iz predhodne godine	Ukupan broj predmeta riješenih u drugostepenom postupku	Broj predmeta riješenih u roku u drugostepenom postupku	Broj predmeta riješenih po isteku roka u drugostepenom postupku	Broj po žalbi poništenih rješenja kada je drugostepeni organ donio meritorno rješenje	Broj po žalbi poništenih rješenja kada je predmet vraćen prvostepenom organu na ponovni postupak	Broj po žalbi izmijenjenih rješenja	Broj odbijenih žalbi	Broj obustavljenih postupaka	Broj zahtjeva za ponavljanje postupka		Podaci o upravnom sporu				
											Broj usvojenih zahtjeva	Broj odbijenih zahtjeva	Broj podnijetih tužbi	Ukupan broj odluka Upravnog suda Crne Gore	Broj usvojenih tužbi	Broj odbijenih tužbi	
1	2	3	4	5	6	7	8	9	10	11	12	13	14	15	16	17	
Ministarstvo prosvjete	349	0	349	152	197	3	16	0	0	3	0	0	47	47	6	41	
Ministarstvo culture	7	0	7	7	0	0	2	0	0	0	0	0	0	0	0	0	
Ukupno	356	0	356	159	197	3	18	0	0	3	0	0	47	47	6	41	

OSTALI PODACI

Naziv organa	Podaci o zaključenim upravnim ugovorima	Broj poništenih rješenja	Broj ukinutih nezakonitih rješenja	Broj ukinutih zakonitih rješenja
1	2	3	4	5
Ministarstvo	0	0	0	0
Organi uprave nad kojima se vrši nadzor i javnopravni organi koji su u okviru resora	0	0	0	0
	0	0	0	0

UKUPNO:				
----------------	--	--	--	--

POLJOPRIVREDA, ŠUMARSTVO I VODOPRIVREDA

BROJČANI (STATISTIČKI) PRIKAZ GODIŠNJEG IZVJEŠTAJA PRVOSTEPENOG JAVNOPRAVNOG ORGANA

Naziv prvostepeno g organa	Broj pokrenutih uoravnih postupaka a po zahtjevu stranke	Broj pokrenutih upravnih postupaka po službenoj dužnosti	Broj neriješenih predmeta, kao i broj neriješenih predmeta iz predhodne godine	Broj riješenih predmeta u izvještajnom periodu	Ukupan broj zahtjeva		Broj predmeta riješenih u roku	Broj predmeta riješenih po isteku roka	Broj obustavljenih postupaka	Broj podnijetih žalbi	Broj riješenja donijetih po zahtjevu za ponavljanje postupka	Broj podnijetih prigovora		Broj i vrsta izdatih uvjerenja i drugih isprava o činjenicama o kojima se rga službena evidencija	Broj i vrsta izdatih uvjerenja i drugih isprava o činjenicama o kojima se ne rga službena evidencija	Podaci o upravnom izvršenju				
					Broj usvojenih zahtjeva	Broj odbijenih zahtjeva						Broj usvojenih prigovora	Broj odbijenih prigovora			Izvršenje novčanom	Preko drugih lica	Neposrednom prirudom	Poravnanje	Obustavljena i odložena
1	2	3	4	5	6	7	8	9	10	11	12	13	14	15	16	17	18	19	20	21
Ministarstvo	8.447	21	403	8.273	7.389	433	5.181	5.081	33	7	0	0	2	213	0	0	0	0	0	0
Uprava za bezbjednost hrane, veterinu i fitosanitarne poslove	29.798	35.137	2	64.933	29.793	3	64.933	0	0	2	0	0	0	98	0	0	0	0	0	0
Uprava za šume	8	495	26	469	12	0	469	0	0	35	0	0	0	228	125	0	4	0	0	0
Uprava za vode	200	181	29	352	200	0	327	0	0	1	0	0	0	0	0	0	0	0	0	0
UKUPNO:	38.453	35.834	460	74.027	37.394	436	70.910	5081	33	45	0	0	0	539	125	0	4	0	0	0

BROJČANI (STATISTIČKI) PRIKAZ GODIŠNJEG IZVJEŠTAJA DRUGOSTEPENOG JAVNOPRAVNOG ORGANA

Naziv drugostepenog organa	Ukupan broj žalbi u toku godine	Broj neriješenih žalbi u toku godine sa podatkom o broju neriješenih predmeta iz predhodne godine	Ukupan broj predmeta riješenih u drugostepenom postupku	Broj predmeta riješenih u roku u drugostepenom postupku	Broj predmeta riješenih po isteku roka u drugostepenom postupku	Broj po žalbi poništenih rješenja kada je drugostepeni organ donio meritorno rješenje	Broj po žalbi poništenih rješenja kada je predmet vraćen prvostepenom rgan una ponovni postupak	Broj po žalbi izmijenjenih rješenja	Broj odbijenih žalbi	Broj zahtjeva za ponavljanje postupka		Podaci o upravnom sporu				
										Broj usvojenih zahtjeva	Broj odbijenih zahtjeva	Broj podnijetih tužbi	Ukupan broj odluka Upravnog suda	Broj usvojenih tužbi	Broj odbijenih tužbi	Broj odbijenih tužbi
1	2	3	4	5	6	7	8	9	10	11	12	13	14	15	16	17
Ministarstvo	53	29	14	13	1	13	1	1	0	0	0	11	11	5	6	0

OSTALI PODACI

Naziv organa	Podaci o zaključenim upravnim ugovorima	Broj poništenih rješenja	Broj ukinutih nezakonitih rješenja,	Broj ukinutih zakonitih rješenja
1	2	3	4	5
Ministarstvo	0	0	0	0
Uprava za bezbjednost hrane, veterinu I fitosanitarne poslove	0	0	0	0
Uprava za šume	0	0	0	0
Uprava za vode	0	0	0	0
UKUPNO:	0	0	0	0

EKOLOGIJA, PROSTORNO PLANIRANJE I URBANIZAM

BROJČANI (STATISTIČKI) PRIKAZ GODIŠNJEG IZVJEŠTAJA PRVOSTEPENOG JAVNOPRAVNOG ORGANA

Naziv prvostepeno g organa	Broj pokrenutih upravnih postupaka po zahtjevu stranke	Broj pokrenutih upravnih postupaka po službenoj dužnosti	Broj neriješenih predmeta, sa podatkom o broju neriješenih predmeta iz predhodne godine	Broj riješenih predmeta u izvještajnom periodu	Ukupan broj zahtjeva		Broj predmeta riješeni h u roku	Broj predmeta riješenih po isteku roka	Broj obustavljeni h postupaka	Broj podnijetih žalbi	Broj rješenja donijetih po zahtjevu za ponavljanje postupka	Broj podnijetih prigovora		Broj I vrsta izdatih uvjerenja I drugih isprava o činjenicama o kojima se rga službena evidencija	Broj I vrsta izdatih uvjerenja I drugih isprava o činjenicama o kojima se ne rga službena evidencija	Podaci o upravnom izvršenju				
					Broj usvojenih zahtjeva	Broj odbijenih zahtjeva						Broj usvojenih prigovora	Broj odbijenih prigovora			Izvršenje novčanom kaznom	Preko drugih lica	Neposrednom pritudom	Poravnanje	Obustavljena I odložena
1	2	3	4	5	6	7	8	9	10	11	12	13	14	15	16	17	18	19	20	21
Ministarstvo	2173	1671	107	3782	3404	338	3608	211	53	125	1	0	0	217	218	0	46	10	0	0
Organi uprave nad kojima se vrši nadzor I javnopravni organi koji su u okviru resora	14157	122	7348	6931	6021	666	5178	1753	244	137	6	5	2	2718	41	66	0	0	4	4
UKUPNO:	16330	1793	7455	10713	9425	1004	8786	1964	297	262	7	5	2	2935	259	66	46	10	4	4

BROJČANI (STATISTIČKI) PRIKAZ GODIŠNJEG IZVJEŠTAJA DRUGOSTEPENOG JAVNOPRAVNOG ORGANA

Naziv drugostepenog organa	Ukupan broj žalbi u toku godine	Broj neriješenih žalbi u toku godine sa podatkom o broju neriješenih predmeta iz predhodne godine	Ukupan broj predmeta riješenih u drugostepenom postupku	Broj predmeta riješenih u roku u drugostepenom postupku	Broj predmeta riješenih po isteku roka u drugostepenom postupku	Broj po žalbi poništenih rješenja kada je drugostepeni organ donio meritorno rješenje	Broj po žalbi poništenih rješenja kada je predmet vraćen prvostepenom organu na ponovni postupak	Broj po žalbi izmijenjenih rješenja	Broj odbijenih žalbi	Broj obustavljenih postupaka	Broj zahtjeva za ponavljanje postupka		Podaci o upravnom sporu			
											Broj usvojenih zahtjeva	Broj odbijenih zahtjeva	Broj podnijetih tužbi	Ukupan broj odluka Upravnog suda Crne Gore	Broj usvojenih tužbi	Broj odbijenih tužbi
1	2	3	4	5	6	7	8	9	10	11	12	13	14	15	16	17
Ministarstvo	219	3	198	165	0	22	83	5	59	1	2	2	65	18	8	10

OSTALI PODACI

Naziv organa	Podaci o zaključenim upravnim ugovorima	Broj poništenih rješenja	Broj ukinutih nezakonitih rješenja	Broj ukinutih zakonitih rješenja
1	2	3	4	5
Ministarstvo				
Organi uprave nad kojima se vrši nadzor I javnopravni organi koji su u okviru resora				
UKUPNO:				

ZDRAVLJE

BROJČANI (STATISTIČKI) PRIKAZ GODIŠNJEG IZVJEŠTAJA PRVOSTEPENOG JAVNOPRAVNOG ORGANA

Naziv prvostepenog organa	Broj pokrenutih upravnih postupaka po zahtjevu stranke	Broj pokrenutih upravnih postupaka po službenoj dužnosti	Broj neriješenih predmeta, kao i broj neriješenih predmeta iz predhodne godine	Broj riješenih predmeta u izvještajnom periodu	Ukupan broj zahtjeva		Broj predmeta riješenih u roku	Broj predmeta riješenih po isteku roka	Broj obustavljenih postupaka	Broj podnijetih žalbi	Broj rješenja donijetih po zahtjevu za ponavljanje postupka	Broj podnijetih prigovora		Broj izdatih uvjerenja o činjenicama o kojima se rješava službena evidencija	Broj izdatih uvjerenja o činjenicama o kojima se rješava službena evidencija	Podaci o upravnom izvršenju				
					Broj usvojenih zahtjeva	Broj odbijenih zahtjeva						Broj usvojenih prigovora	Broj odbijenih prigovora			Izvršenje novčanom kaznom	Preko drugih lica	Neposrednom dužnošću	Poravnanje	Obustavljena i odožana
1	2	3	4	5	6	7	8	9	10	11	12	13	14	15	16	17	18	19	20	21

Ministarstvo	1885		2	1885	1516	368	1880	4	/	/	/	26 8	/	/						
Organi uprave nad kojima se vrši nadzor (Institut za javno zdravlje)	29	29	/	58	27	2	58	/	/	/	/	/	/	/	/	/	/	/	/	/
(JZU Zavod za transfuziju krvi Crne Gore)	149	58	4	58	/	/	58	/	/	/	/	/	/	13	/	/	/	/	/	/
Zavod za hitnu medicinsku pomoć	1	/	/	1	1	/	/	/	/	/	/	/	/	/	/	/	/	/	/	/
Montefarm		/	/					/	/		/	/	/	/	/	/	/	/	/	/
Specijalna bolnica Risan	555	1105	/	1895	/	/	1895	/	/	5	/	/	/	235	/	/	/	/	/	14 5
Specijalna bolnica Dobrota	/	/	/	/	/	/	/	/	/	/	/	/	/	/	/	/	/	/	/	/
Specijalna bolnica Brezovik	472	894	/	1366	1366	2	1024	/	/	/	/	/	/	/	/	/	/	/	1	/
KCCG	/	/	/	/	/	/	/	/	/	/	/	/	/	/	/	/	/	/	/	/
Fond za zdravstveno osiguranje	294539	1	33	294483	29387 2	609	294351	132	2	157	3	/	/	1089	/	/	/	/	/	/
CALIMS	4417	4	60	3153	2786	28	3061	84	85	3	/	/	/	/	7	/	/	/	/	/
Opšta bolnica Bar	1030	1931	/	12996	1010	20	12860	136	1	/	39	/	/	968	/	/	2 2	/	/	1
Opšta bolnica Pljevlja	47	524	/	571	47	/	571	/	/	/	/	/	/	617	/	/	/	/	/	/
Opšta bolnica Nikšić						6														
Opšta bolnica Kotor	853	98	/	951	951	/	951	/	/	8	/	/	/	386	/	/	/	/	/	/

Opšta bolnica Berane	/	/	/	/	/	/	/	/	/	/	/	/	/	/	/	/	/	/	/
Opšta bolnica Bijelo Polje	45	33	/	/	1041	/	/	/	/	/	/	8	/	1050	/	/	/	/	/
Opšta bolnica Cetinje	4	/	1	3	3	/	3	/	/	/	/	/	/	34	37	/	/	/	/
Dom zdravlja Podgorica	66	/	3	103	101	/	103	/	2	4	/	/	/	47	/	/	/	/	/
Dom zdravlja Nikšić																			
Dom zdravlja Berane																			
Dom zdravlja Herceg Novi																			
Dom zdravlja Budva	71	5	/	76	71	1	76	/	1	/	/	/	/	71	/	/	/	/	/
Dom zdravlja Rožaje	264	230	/	494	264		494	/	/		/	/		158	45	/	/	/	/
Dom zdravlja Andrijevica	/	326	/	/	/	/	/	/	/	/	/	/	/	11	/	/	/	/	/
Dom zdravlja Danilovgrad	241	2	/	243	241	/	241	/	/	/	/	/	/	74	/	/	/	/	/
Dom zdravlja Plav	116	80	/	116	110	6	116	/	/	/	/	17	/	116	/	/	/	/	/
Dom zdravlja Kolašin	19	195	/	214	2	/	214	/	/	/	/	/	/	/	/	/	/	/	/
Dom zdravlja Cetinje	1	5	/	6	1	/	6	/	/	1	/	/	/	/	/	/	/	/	/
Dom zdravlja Pljevlja	/	/	/	/	/	/	/	/	/	/	/	/	/	/	/	/	/	/	/
Dom zdravlja Mojkovac	30	299	/	329	/	/	329												
Dom zdravlja Tivat	/	/	/	5	/	/	5	/	/	/	/	/	/	106	/	/	/	/	/
Dom zdravlja Bar	4726	3834	/	8560	8560	/	8560	/	/	1	/	1	/	141	996	/	/	/	/

Dom zdravlja Kotor	5	/	/	5	2	3	5	/	/	1	/	/	/	/	/	/	/	/	/	
Dom zdravlja Ulcinj	58	55	/	65	55	/	65	/	4	/	/	/	/	1230	620	40	/	/	2	
Dom zdravlja Bijelo Polje	/	/	/	/	/	/	/	/	/	/	/	/	/	24	/	/	/	/	/	
Ljekarska komora	829	/	/	829	829	/	829	/	/	/	/	/	27	/	/	/	/	/	/	
Stomatološka komora	97	5	0	97	97	0	97	0	0	1	0	0	0	7	0	0	0	0	0	
UKUPNO:	310549	9713	103	328562	312953	1045	327852	356	95	181	42	294	27	6377	1705	40	22	0	148	1

BROJČANI (STATISTIČKI) PRIKAZ GODIŠNJEG IZVJEŠTAJA DRUGOSTEPENOG JAVNOPRAVNOG ORGANA

Naziv drugostepenog organa	Ukupan broj žalbi u toku godine	Broj neriješenih žalbi u toku godine sa podatkom o broju neriješenih predmeta iz predhodne godine	Ukupan broj predmeta riješenih u drugostepenom postupku	Broj predmeta riješenih u roku u drugostepenom postupku	Broj predmeta riješenih po isteku roka u drugostepenom postupku	Broj po žalbi poništenih rješenja kada je drugostepeni organ donio meritorno rješenje	Broj po žalbi poništenih rješenja kada je predmet vraćen prvostepenom organu na ponovni postupak	Broj po žalbi izmijenjenih rješenja	Broj odbijenih žalbi	Broj obustavljenih postupaka	Broj zahtjeva za ponavljanje postupka		Podaci o upravnom sporu			
											Broj usvojenih zahtjeva	Broj odbijenih zahtjeva	Broj podnijetih tužbi	Ukupan broj odluka Upravnog suda Crne Gore	Broj usvojenih tužbi	Broj odbijenih tužbi
1	2	3	4	5	6	7	8	9	10	11	12	13	14	15	16	17
Ministarstvo	273	18	255	255	0	42	73	0	138	0	0	1	54	6	3	3

OSTALI PODACI

Naziv organa	Broj zaključenih upravnih ugovora	Broj poništenih nezakonitih rješenja	Broj ukinutih nezakonitih rješenja	Broj ukinutih z
1	2	3	4	
Dom zdravlja Kolašin	3	/	/	
Dom zdravlja Plav	4	/	/	
Dom zdravlja Kotor	14		/	/
Dom zdravlja Mojkovac	5			/
Institut za javno zdravlje	72	/	/	/
Opšta bolnica Berane	9	1	/	/
Opšta bolnica Bijelo polje	45			
Opšta bolnica Nikšić	29	/	/	/
Ukupno	181	1	0	0

KAPITALNE INVESTICIJE

BROJČANI (STATISTIČKI) PRIKAZ GODIŠNJEG IZVJEŠTAJA PRVOSTEPENOG JAVNOPRAVNOG ORGANA

Naziv prvostepenog organa	Broj pokrenutih upravnih postupaka po zahtjevu stranke	Broj pokrenutih upravnih postupaka po službenoj dužnosti	Broj neriješenih predmeta, sa podatkom o broju neriješenih predmeta iz prethodne godine	Broj riješenih predmeta u izvještajnom periodu	Ukupan broj zahtjeva		Broj predmeta riješeni u roku	Broj predmeta riješenih po isteku roka	Broj objavljenih postupaka	Broj podnijetih žalbi	Broj rješenja donijetih po zahtjevu za ponavljanje postupka	Broj podnijetih prigovora		Broj I vrsta izdatih uvjerenja I drugih isprava o činjenicama o kojima se rga službena evidencija	Broj I vrsta izdatih uvjerenja I drugih isprava o činjenicama o kojima se ne rga službena evidencija	Podaci o upravnom izvršenju				
					Broj usvojenih zahtjeva	Broj odbijenih zahtjeva						Broj usvojenih prigovora	Broj odbijenih prigovora			Izvršenje novčanom kaznom	Preko drugih lica	Neposrednom prinudom	Poravnaje	Obustavljena I odložena
1	2	3	4	5	6	7	8	9	10	11	12	13	14	15	16	17	18	19	20	21
Ministarstvo	6.236	802	168	6812	6787	25	6774	38	-	41	2	-	-	37	26.332	34	4	50	-	-
Ukupno:	6.236	802	168	6812	6787	25	6774	38	-	41	2	-	-	37	26.332	34	4	50	-	-
2.Organi upr. Nad kojima se vrši nadzor I javnopr.organi koji su u okviru res	7.821	756	65	8.469	8.370	91	8466	3	5	102	-	-	1	8	385	-	-	-	-	-
Ukupno:	7.821	756	65	8.469	8.370	91	8466	3	5	102	-	-	1	8	385	-	-	-	-	-

UKUPNO:	14.057	1.558	233	15.281	15.157	116	15.240	41	5	143	2	-	1	45	26.717	34	4	50	-	-
----------------	---------------	--------------	------------	---------------	---------------	------------	---------------	-----------	----------	------------	----------	----------	----------	-----------	---------------	-----------	----------	-----------	----------	----------

BROJČANI (STATISTIČKI) PRIKAZ GODIŠNJEG IZVJEŠTAJA DRUGOSTEPENOG JAVNOPRAVNOG ORGANA

Naziv drugostepenog organa	Ukupan broj žalbi u toku godine	Broj neriješenih žalbi u toku godine sa podatkom o broju neriješenih predmeta iz predhodne godine	Ukupan broj predmeta riješenih u drugostepenom postupku	Broj predmeta riješenih u roku u drugostepenom postupku	Broj predmeta riješenih po isteku roka u drugostepenom postupku	Broj po žalbi poništenih rješenja kada je drugostepeni organ donio meritorno rješenje	Broj po žalbi poništenih rješenja kada je predmet vraćen prvostepenom organu na ponovni postupak	Broj po žalbi izmijenjenih rješenja	Broj odbijenih žalbi	Broj obustavljenih postupaka	Broj zahtjeva za ponavljanje postupka		Podaci o upravnom sporu				
											Broj usvojenih zahtjeva	Broj odbijenih zahtjeva	Broj podnijetih tužbi	Ukupan broj odluka Upravnog suda Crne Gore	Broj usvojenih tužbi	Broj odbijenih tužbi	
1	2	3	4	5	6	7	8	9	10	11	12	13	14	15	16	17	
Ministarstvo	57	1	56	34	21	1	30	-	22	3	-	-	2	-	-	-	

OSTALI PODACI

Naziv organa	Podaci o zaključenim upravnim ugovorima	Broj poništenih rješenja	Broj ukinutih nezakonitih rješenja	Broj ukinutih zakonitih rješenja
1	2	3	4	5
Ministarstvo	-	-	-	-
Organi uprave nad kojima se vrši nadzor i javnopravni organi koji su u okviru resora	-	-	-	-
UKUPNO:	-	-	-	-

EKONOMSKI RAZVOJ

BROJČANI (STATISTIČKI) PRIKAZ GODIŠNJEG IZVJEŠTAJA PRVOSTEPENOG JAVNOPRAVNOG ORGANA

Naziv prvostepenog organa	Broj pokrenutih upravnih postupaka po zahtjevu stranke	Broj pokrenutih upravnih postupaka po službenoj dužnosti	Broj neriješenih predmeta, sa podatkom o broju neriješenih predmeta iz predhodne godine	Broj riješenih predmeta u izvještajnom periodu	Ukupan broj zahtjeva		Broj predmeta riješeni u roku	Broj predmeta riješenih po isteku roka	Broj obustavljenih postupaka	Broj podnijetih žalbi	Broj rješenja donijetih po zahtjevu za ponavljanje postupka	Broj podnijetih prigovora		Broj I vrsta izdatih uvjerenja I drugih isprava o činjenicama o kojima se rješenja službena evidencija	Broj I vrsta izdatih uvjerenja I drugih isprava o činjenicama o kojima se ne rješenja službena evidencija	Podaci o upravnom izvršenju				
					Broj usvojenih zahtjeva	Broj odbijenih zahtjeva						Broj usvojenih prigovora	Broj odbijenih prigovora			Izvršenje novčanom kaznom	Preko drugih lica	Naposrednom pritudom	Poravnanje	Obustavljena I odložena
1	2	3	4	5	6	7	8	9	10	11	12	13	14	15	16	17	18	19	20	21
Ministarstvo	4218	49	1944	3217	110	4	2897	320	12	212	3		1	360						
Organi uprave nad kojima se vrši nadzor I javnopravni organi koji su u okviru resora																				
UKUPNO:	4218	49	1944	3217	110	4	2897	320	12	212	3		1	360						

BROJČANI (STATISTIČKI) PRIKAZ GODIŠNJEG IZVJEŠTAJA DRUGOSTEPENOG JAVNOPRAVNOG ORGANA

Naziv drugostepenog organa	Ukupan broj žalbi u toku godine	Broj neriješenih žalbi u toku godine sa podatkom o broju neriješenih predmeta iz predhodne godine	Ukupan broj predmeta riješenih u drugostepenom postupku	Broj predmeta riješenih u roku u drugostepenom postupku	Broj predmeta riješenih po isteku roka u drugostepenom postupku	Broj po žalbi poništenih rješenja kada je drugostepeni organ donio meritorno rješenje	Broj po žalbi poništenih rješenja kada je predmet vraćen prvostepenom organu na ponovni postupak	Broj po žalbi izmijenjenih rješenja	Broj odbijenih žalbi	Broj obustavljenih postupaka	Broj zahtjeva za ponavljanje postupka		Podaci o upravnom sporu			
											Broj usvojenih zahtjeva	Broj odbijenih zahtjeva	Broj podnijetih tužbi	Ukupan broj odluka Upravnog suda Crne Gore	Broj usvojenih tužbi	Broj odbijenih tužbi
1	2	3	4	5	6	7	8	9	10	11	12	13	14	15	16	17
Ministarstvo	227	5	241	238	3		14			2			39	41	9	27

OSTALI PODACI

Naziv organa	Podaci o zaključenim upravnim ugovorima	Broj poništenih rješenja	Broj ukinutih nezakonitih rješenja	Broj ukinutih zakonitih rješenja
1	2	3	4	5
Ministarstvo		10		
Organi uprave nad kojima se vrši nadzor i javnopravni organi koji su u okviru resora				
UKUPNO:		10		

GENERALNI SEKRETARIJAT VLADE CRNE GORE

BROJČANI (STATISTIČKI) PRIKAZ GODIŠNJEG IZVJEŠTAJA PRVOSTEPENOG JAVNOPRAVNOG ORGANA

Naziv prvostepenog organa	Broj pokrenutih upravnih postupaka po zahtjevu stranke	Broj pokrenutih upravnih postupaka po službenoj dužnosti	Broj neriješenih predmeta, sa podatkom o broju neriješenih predmeta iz predhodne godine	Broj riješenih predmeta u izvještajnom periodu	Ukupan broj zahtjeva		Broj predmeta riješenih u roku	Broj predmeta riješenih po isteku roka	Broj obustavljenih postupaka	Broj podnijetih žalbi	Broj rješenja donijetih po zahtjevu za ponavljanje postupka	Broj podnijetih prigovora		Broj i vrsta izdatih uvjerenja i drugih isprava o činjenicama o kojima se vodi službena evidencija	Broj i vrsta izdatih uvjerenja i drugih isprava o činjenicama o kojima se ne vodi službena evidencija	Podaci o upravnom izvršenju				
					Broj usvojenih zahtjeva	Broj odbijenih zahtjeva						Broj usvojenih prigovora	Broj odbijenih prigovora			Izvršenje novčanom kaznom	Preko drugih lica	Neposrednom prirudom	Poravnanje	Obustavljena i odložena
1	2	3	4	5	6	7	8	9	10	11	12	13	14	15	16	17	18	19	20	21
GSV	215	477	10	682	327	55	663	14	5	40	/	/	/	85	/	/	/	/	/	/

Organi uprave nad kojima se vrši nadzor i javnopravni organi koji su u okviru resora																				
UKUPNO:	215	477	10	682	327	55	663	14	5	40	/	/	/	85	/	/	/	/	/	/

BROJČANI (STATISTIČKI) PRIKAZ GODIŠNJEG IZVJEŠTAJA DRUGOSTEPENOG JAVNOPRAVNOG ORGANA

Naziv drugostepenog organa	Ukupan broj žalbi u toku godine	Broj neriješenih žalbi u toku godine sa podatkom o broju neriješenih predmeta iz predhodne godine	Ukupan broj predmeta riješenih u drugostepenom postupku	Broj predmeta riješenih u roku u drugostepenom postupku	Broj predmeta riješenih po isteku roka u drugostepenom postupku	Broj po žalbi poništenih rješenja kada je drugostepeni organ donio meritorno rješenje	Broj po žalbi poništenih rješenja kada je predmet vraćen prvostepenom organu na ponovni postupak	Broj po žalbi izmijenjenih rješenja	Broj odbijenih žalbi	Broj obustavljenih postupaka	Broj zahtjeva za ponavljanje postupka		Podaci o upravnom sporu			
											Broj usvojenih zahtjeva	Broj odbijenih zahtjeva	Broj podnijetih tužbi	Ukupan broj odluka Upravnog suda Crne Gore	Broj usvojenih tužbi	Broj odbijenih tužbi
1	2	3	4	5	6	7	8	9	10	11	12	13	14	15	16	17
GSV	/	/	/	/	/	/	/	/	/	/	/	/	/	/	/	/

OSTALI PODACI

Naziv organa	Podaci o zaključenim upravnim ugovorima	Broj poništenih rješenja	Broj ukinutih nezakonitih rješenja	Broj ukinutih zakonitih rješenja
1	2	3	4	5
GSV	/	/	/	/

UPRAVA ZA INSPEKCIJSKE POSLOVE

BROJČANI (STATISTIČKI) PRIKAZ GODIŠNJEG IZVJEŠTAJA PRVOSTEPENOG JAVNOPRAVNOG ORGANA

Naziv prvostepenog organa	Broj pokrenutih upravnih postupaka po zahtjevu stranke	Broj pokrenutih upravnih postupaka po službenoj dužnosti	Broj neriješenih predmeta, kao i broj neriješenih predmeta iz prethodne godine	Broj riješenih predmeta u izvještajnom periodu	Ukupan broj zahtjeva		Broj predmeta riješenih u roku	Broj predmeta riješenih po isteku roka	Broj obustavljenih postupaka	Broj podnijetih žalbi	Broj rješenja donijetih po zahtjevu za ponavljanje postupka	Broj podnijetih prigovora		Broj izdatih uvjerenja o činjenicama o kojima se vodi službena evidencija	Broj izdatih uvjerenja o činjenicama o kojima se vodi službena evidencija	Podaci o upravnom izvršenju				
					Broj usvojenih zahtjeva	Broj odbijenih zahtjeva						Broj usvojenih prigovora	Broj odbijenih prigovora			Izvršenje novčanom	Preko drugih lica	Neposrednom prirudom	Poravnaje	Obustavljena i odložena
1	2	3	4	5	6	7	8	9	10	11	12	13	14	15	16	17	18	19	20	21
Tržišna inspekcija	848 (5zahtjeva)	27.727	12	28.563 (od čega rješenjem 2.226)	4	1	28.563	/	6	31	/	/	/	/	/	28	/	/	/	6

Naziv prvostepenog organa	Broj pokrenutih upravnih postupaka po zahtjevu stranke	Broj pokrenutih upravnih postupaka po službenoj dužnosti	Broj neriješenih predmeta, kao i broj neriješenih predmeta iz prethodne godine	Broj riješenih predmeta u izvještajnom periodu	Ukupan broj zahtjeva		Broj predmeta riješenih u roku	Broj predmeta riješenih po isteku roka	Broj obustavljenih postupaka	Broj podnijetih žalbi	Broj rješenja donijetih po zahtjevu za ponavljanje postupka	Broj podnijetih prigovora		Broj izdatih uvjerenja o činjenicama o kojima se vodi službena evidencija	Broj izdatih uvjerenja o činjenicama o kojima se ne vodi službena evidencija	Podaci o upravnom izvršenju				
					Broj usvojenih zahtjeva	Broj odbijenih zahtjeva						Broj usvojenih prigovora	Broj odbijenih prigovora			Izvršenje novčanom	Preko drugih lica	Neposrednom prirudom	Poravnanje	Obustavljena i odložena
Turistička inspekcija	/	7.643	/	7.643 (od čega rješenjem 54)	/	/	7.643	/	/	1	/	/	/	/	33	/	/	/	/	/
Inspekcija rada	24 (24 zahtjeva)	7.475	18	7.481 (od čega rješenjem 132)	24	/	7.481	/	9	12	/	/	/	/	28	/	/	/	/	9
Metrološka inspekcija	/	520	5	515 (od čega rješenjem 72)	/	/	515	/	/	/	/	/	/	/	/	/	/	/	/	/
Inspekcija za igre na sreću	/	532	/	532 (od čega rješenjem 111)	/	/	532	/	/	3	/	/	/	/	/	/	/	/	/	/
Inspekcija za javne nabavke	/	240	3	237 (od čega rješenjem 2)	/	/	237	/	/	/	/	/	/	/	/	/	/	/	/	/
Zdravstveno-sanitarna inspekcija	383 (383)	3.153	/	3.536 (od čega rješenjem 20.253)	383	/	3.536	/	1	78	/	/	/	/	/	/	/	/	/	1
Inspekcija šumarstva, lovstva i zaštite bilja	/	1.279	10	1.269 (od čega rješenjem 33)	/	/	1.269	/	/	/	/	/	/	/	/	/	/	/	/	/

Naziv prvostepenog organa	Broj pokrenutih upravnih postupaka po zahtjevu stranke	Broj pokrenutih upravnih postupaka po službenoj dužnosti	Broj neriješenih predmeta, kao i broj neriješenih predmeta iz prethodne godine	Broj riješenih predmeta u izvještajnom periodu	Ukupan broj zahtjeva		Broj predmeta riješenih u roku	Broj predmeta riješenih po isteku roka	Broj obustavljenih postupaka	Broj podnijetih žalbi	Broj rješenja donijetih po zahtjevu za ponavljanje postupka	Broj podnijetih prigovora		Broj izdatih uvjerenja o činjenicama o kojima se vodi službena evidencija	Broj izdatih uvjerenja o činjenicama o kojima se ne vodi službena evidencija	Podaci o upravnom izvršenju				
					Broj usvojenih zahtjeva	Broj odbijenih zahtjeva						Broj usvojenih prigovora	Broj odbijenih prigovora			Izvršenje novčanom	Preko drugih lica	Neposrednom prirudom	Poravnanje	Obustavljena i odložena
Inspekcija socijalne i dječje zaštite	/	81	10	71 (od čega rješenjem 4)	/	/	71	/	/	1	/	/	/	/	/	/	/	/	/	/
Ekološka inspekcija	38 (38 zahtjeva)	1.298	179	1.157 (od čega rješenjem 736)	38	/	1.157	/	8	16	/	/	/	/	/	17	/	/	/	8
Inspekcija za vode	/	402	71	331 (od čega rješenjem 47)	/	/	331	/	/	2	/	/	/	/	/	1	/	/	/	/
Inspekcija za stanovanje	/	358	5	353 (od čega rješenjem 62)	/	/	353	/	6	/	/	/	/	/	/	/	/	/	/	6
Geološka inspekcija	/	144	/	144 (od čega rješenjem 1)	/	/	144	/	/	/	/	/	/	/	/	/	/	/	/	/
Rudarska inspekcija	/	213	/	213 (od čega rješenjem 4)	/	/	213	/	/	/	/	/	/	/	/	/	/	/	/	/
Elektroenergetika inspekcija	239 (149 zahtjeva)	414	8	645 (od čega rješenjem 66)	149	/	645	/	/	2	/	/	/	55	/	/	/	/	/	/

Naziv prvostepenog organa	Broj pokrenutih upravnih postupaka po zahtjevu stranke	Broj pokrenutih upravnih postupaka po službenoj dužnosti	Broj neriješenih predmeta, kao i broj neriješenih predmeta iz prethodne godine	Broj riješenih predmeta u izvještajnom periodu	Ukupan broj zahtjeva		Broj predmeta riješenih u roku	Broj predmeta riješenih po isteku roka	Broj obustavljenih postupaka	Broj podnijetih žalbi	Broj rješenja donijetih po zahtjevu za ponavljanje postupka	Broj podnijetih prigovora		Broj izdatih uvjerenja o činjenicama o kojima se vodi službena evidencija	Broj izdatih uvjerenja o činjenicama o kojima se ne vodi službena evidencija	Podaci o upravnom izvršenju				
					Broj usvojenih zahtjeva	Broj odbijenih zahtjeva						Broj usvojenih prigovora	Broj odbijenih prigovora			Izvršenje novčanom	Preko drugih lica	Neposrednom prirudom	Poravnanje	Obustavljena i odložena
Termoenergetska inspekcija	89 (44 zahtjeva)	58	2	145 (od čega rješenjem 35)	41	3	145	/	1	2	/	/	1	/	/	1	/	/	/	1
Prosvjetna inspekcija	/	598	/	598 (od čega rješenjem 14)	/	/	598	/	2	3	/	/	/	/	/	/	/	/	/	2
Inspekcija za sport	/	127	/	127 (od čega rješenjem 2)	/	/	127	/	/	/	/	/	146	/	/	/	/	/	/	/
Inspekcija za zaštitu kulturnih dobara i kulturne baštine	/	20	/	20 (od čega rješenjem 9)	/	/	20	/	/	/	/	/	/	/	/	/	/	/	/	/
Inspekcija za arhivsku djelatnost	/	57	21	36 (od čega rješenjem 32)	/	/	36	/	/	/	/	/	/	/	4	/	/	/	/	/
Inspekcija za elektronske komunikacije i poštansku djelatnost	/	43	/	43 (od čega rješenjem 1)	/	/	43	/	/	/	/	/	/	/	/	/	/	/	/	/
Inspekcija za usluge informacionog društva	/	60	/	60	/	/	60	/	/	/	/	/	/	/	/	/	/	/	/	/

Naziv prvostepenog organa	Broj pokrenutih upravnih postupaka po zahtjevu stranke	Broj pokrenutih upravnih postupaka po službenoj dužnosti	Broj neriješenih predmeta, kao i broj neriješenih predmeta iz prethodne godine	Broj riješenih predmeta u izvještajnom periodu	Ukupan broj zahtjeva		Broj predmeta riješenih u roku	Broj predmeta riješenih po isteku roka	Broj obustavljenih postupaka	Broj podnijetih žalbi	Broj rješenja donijetih po zahtjevu za ponavljanje postupka	Broj podnijetih prigovora		Broj izdatih uvjerenja o činjenicama o kojima se vodi službena evidencija	Broj izdatih uvjerenja o činjenicama o kojima se ne vodi službena evidencija	Podaci o upravnom izvršenju				
					Broj usvojenih zahtjeva	Broj odbijenih zahtjeva						Broj usvojenih prigovora	Broj odbijenih prigovora			Izvršenje novčanom	Preko drugih lica	Neposrednom prirudom	Poravnanje	Obustavljena i odložena
Služba za opšte poslove i finansije	114	495	16	593 (svi rješenjem)	96	18	593	/	/	28	7	/	/	/	/	/	/	/	/	/
UKUPNO:	1.735 (757 zahtjeva)	52.937	360	54.312 (od čega rješenjem 24.489)	735	22	54.312	/	33	179	7	/	1	201	/	112	/	/	/	33

OSTALI PODACI

Naziv organa	Podaci o zaključenim upravnim ugovorima	Broj poništenih rješenja	Broj ukinutih nezakonitih rješenja	Broj ukinutih zakonitih rješenja
1	2	3	4	5
Turistička inspekcija	/	1	/	/
Inspekcija rada	/	3	/	/
Inspekcija za igre na sreću	/	1	/	/
Zdravstveno- sanitarna inspekcija	/	4	/	/
Ekološka inspekcija	/	3	/	/
Inspekcija za vode	/	1	/	/
Prosvjetna inspekcija	/	2	/	/
Služba za opšte poslove i finansije	/	7	/	/
UKUPNO:	/	22	/	/

NAPOMENA: U tabeli su samo navedene inspekcije kod kojih je prikazan broj poništenih rješenja

KOMISIJA ZA ŽALBE

BROJČANI (STATISTIČKI) PRIKAZ GODIŠNJEG IZVJEŠTAJA PRVOSTEPENOG JAVNOPRAVNOG ORGANA

Naziv prvostepeno g organa	Broj pokrenutih upravnih postupaka po zahtjevu stranke	Broj pokrenutih upravnih postupaka po službenoj dužnosti	Broj neriješenih predmeta, sa podatkom o broju neriješenih predmeta iz predhodne godine	Broj riješenih predmeta u izvještajnom periodu	Ukupan broj zahtjeva		Broj predmeta riješeni h u roku	Broj predmeta riješenih po isteku roka	Broj obustavljeni h postupaka	Broj podnijetih žalbi	Broj rješenja donijetih po zahtjevu za ponavljanje postupka	Broj podnijetih prigovora		Broj I vrsta izdatih uvjerenja I drugih isprava o činjenicama o kojima se rga službena evidencija	Broj I vrsta izdatih uvjerenja I drugih isprava o činjenicama o kojima se rga službena evidencija	Podaci o upravnom izvršenju				
					Broj usvojenih zahtjeva	Broj odbijenih zahtjeva						Broj usvojenih prigovora	Broj odbijenih prigovora			Izvršenje novčanom kaznom	Preko drugih ilica	Neposrednom prinudom	Poravnanje	Obustavljena I odložena
1	2	3	4	5	6	7	8	9	10	11	12	13	14	15	16	17	18	19	20	21
Komisija za žalbe	6	/	/	6	1	1	6	/	/	4	/	/	/	/	/	/	/	/	/	/
Organi uprave nad kojima se vrši nadzor I javnopravni organi koji su u okviru resora																				
UKUPNO:	6	/	/	6	1	1	6	/	/	4	/	/	/	/	/	/	/	/	/	/

BROJČANI (STATISTIČKI) PRIKAZ GODIŠNJEG IZVJEŠTAJA DRUGOSTEPENOG JAVNOPRAVNOG ORGANA

Naziv drugostepenog organa	Ukupan broj žalbi u toku godine	Broj neriješenih žalbi u toku godine sa podatkom o broju neriješenih predmeta iz predhodne godine	Ukupan broj predmeta riješenih u drugostepenom postupku	Broj predmeta riješenih u roku u drugostepenom postupku	Broj predmeta riješenih po isteku roka u drugostepenom postupku	Broj po žalbi poništenih rješenja kada je drugostepeni organ donio meritorno rješenje	Broj po žalbi poništenih rješenja kada je predmet vraćen prvostepeno m rgan una ponovni postupak	Broj po žalbi izmijenjeni h rješenja	Broj odbijenih žalbi	Broj obustavljeni h postupaka	Broj zahtjeva za ponavljanje postupka		Podaci o upravnom sporu			
											Broj usvojenih zahtjeva	Broj odbijenih zahtjeva	Broj podnijetih tužbi	Ukupan broj odluka Upravnog suda Crne Gore	Broj usvojenih tužbi	Broj odbijenih tužbi
1	2	3	4	5	6	7	8	9	10	11	12	13	14	15	16	17
Komisija za žalbe	848	11 16	837	419	429	8	348	1	387	26	/	1	276	194	50	120

OSTALI PODACI

Naziv organa	Podaci o zaključenim upravnim ugovorima	Broj poništenih rješenja	Broj ukinutih nezakonitih rješenja	Broj ukinutih zakonitih rješenja
1	2	3	4	5
Ministarstvo				
Organi uprave nad kojima se vrši nadzor I javnopravni organi koji su u okviru resora				
Ukupno: UKUPNO:				

DISCIPLINSKA KOMISIJA

BROJČANI (STATISTIČKI) PRIKAZ GODIŠNJEG IZVJEŠTAJA PRVOSTEPENOG JAVNOPRAVNOG ORGANA

Naziv prvostepeno g organa	Broj pokrenutih upravnih postupaka po zahtjevu stranke	Broj pokrenutih upravnih postupaka po službenoj dužnosti	Broj neriješenih predmeta, sa podatkom o broju neriješenih predmeta iz predhodne godine	Broj riješenih predmeta u izvještajnom periodu	Ukupan broj zahtjeva		Broj predmeta riješeni h u roku	Broj predmeta riješenih po isteku roka	Broj obustavljeni h postupaka	Broj podnijetih žalbi	Broj rješenja donijetih po zahtjevu za ponavljanje postupka	Broj podnijetih prigovora		Broj i vrsta izdatih uvjerenja i drugih isprava o činjenica ma o kojima se vodi službena evidencija	Broj i vrsta izdatih uvjerenja i drugih isprava o činjenica ma o kojima se ne vodi službena evidencija	Podaci o upravnom sporu				
					Broj usvojenih zahtjeva	Broj odbijenih zahtjeva						Broj usvojenih prigovora	Broj odbijenih prigovora			Broj podnijetih tužbi	Ukupan broj odluka	Broj usvojenih tužbi	Broj odbijenih tužbi	Obustavljena i odužana
1	2	3	4	5	6	7	8	9	10	11	12	13	14	15	16	17	18	19	20	21
Disciplinska komisija		239	79	160			160		65							37	18	5	13	
Organi uprave nad kojima se vrši nadzor																				
UKUPNO:		239	79	160			160		65							37	18	5	13	

OSTALI PODACI

Naziv organa	Podaci o zaključenim upravnim ugovorima	Broj poništenih rješenja	Broj ukinutih nezakonitih rješenja	Broj ukinutih zakonitih rješenja
1	2	3	4	5
Disciplinska komisija	-	-	-	-
Organi uprave nad kojima se vrši nadzor i javnopravni organi koji su u okviru resora	-	-	-	-
UKUPNO:	-	-	-	-

LOKALNI NIVO

ANDRIJEVICA

BROJČANI (STATISTIČKI) PRIKAZ GODIŠNJEG IZVJEŠTAJA PRVOSTEPENOG JAVNOPRAVNOG ORGANA

Naziv prvostepenog organa	Broj pokrenutih upravnih postupaka po zahtjevu stranke	Broj pokrenutih upravnih postupaka po službenoj dužnosti	Broj neriješenih predmeta, sa podatkom o broju neriješenih predmeta iz predhodne godine	Broj riješenih predmeta u izvještajnom periodu	Ukupan broj zahtjeva		Broj predmeta riješenih u roku	Broj predmeta riješenih po isteku roka	Broj obustavljenih postupaka	Broj podnijetih žalbi	Broj rješenja donijetih po zahtjevu za ponavljanje postupka	Broj podnijetih prigovora		Broj i vrsta izdatih uvjerenja i drugih isprava o činjenicama o kojima se vodi službena evidencija	Broj i vrsta izdatih uvjerenja i drugih isprava o činjenicama o kojima se ne vodi službena evidencija	Podaci o upravnom izvršenju				
					Broj usvojenih zahtjeva	Broj odbijenih zahtjeva						Broj usvojenih prigovora	Broj odbijenih prigovora			Izvršenje novčanom	Preko drugih lica	Neposrednom primodom	Poravnanje	Obustavljena i odložena
1	2	3	4	5	6	7	8	9	10	11	12	13	14	15	16	17	18	19	20	21
Organi lokalne uprave	571	11767	6	12338	564	5	12332	6	4	2	0	1	0	232	310	0	3	0	6	0
Organi uprave nad kojima se vrši nadzor	53	115	3	168	53	0	165	0	0	1	0	3	0	90	0	0	0	0	0	0
UKUPNO:	624	11882	9	12506	617	5	12497	6	4	3	0	4	0	322	310	0	3	0	6	0

BROJČANI (STATISTIČKI) PRIKAZ GODIŠNJEG IZVJEŠTAJA DRUGOSTEPENOG JAVNOPRAVNOG ORGANA

Naziv drugostepenog organa	Ukupan broj žalbi u toku godine	Broj neriješenih žalbi u toku godine sa podatkom o broju neriješenih predmeta iz predhodne godine	Ukupan broj predmeta riješenih u drugostepenom postupku	Broj predmeta riješenih u roku u drugostepenom postupku	Broj predmeta riješenih po isteku roka u drugostepenom postupku	Broj po žalbi poništenih rješenja kada je drugostepeni organ donio meritorno rješenje	Broj po žalbi poništenih rješenja kada je predmet vraćen prvostepenom organu na ponovni postupak	Broj po žalbi izmijenjenih rješenja	Broj odbijenih žalbi	Broj obustavljenih postupaka	Broj zahtjeva za ponavljanje postupka		Podaci o upravnom sporu				
											Broj usvojenih zahtjeva	Broj odbijenih zahtjeva	Broj podnijetih tužbi	Ukupan broj odluka Upravnog suda Crne Gore	Broj usvojenih tužbi	Broj odbijenih tužbi	
1	2	3	4	5	6	7	8	9	10	11	12	13	14	15	16	17	
Glavni administrator	3	3	0	0	0	0	0	0	0	0	0	0	0	1	1	0	

OSTALI PODACI

Naziv organa	Podaci o zaključenim upravnim ugovorima	Broj poništenih rješenja	Broj ukinutih nezakonitih rješenja	Broj ukinutih zakonitih rješenja
1	2	3	4	5
Organi lokalne uprave	0	0	0	0
Organi uprave nad kojima se vrši nadzor	0	0	0	0
UKUPNO:	0	0	0	0

BAR

BROJČANI (STATISTIČKI) PRIKAZ GODIŠNJEG IZVJEŠTAJA PRVOSTEPENOG JAVNOPRAVNOG ORGANA

Naziv prvostepenog organa Opštine Bar	Broj pokrenutih upravnih postupaka po zahtjevu stranke	Broj pokrenutih upravnih postupaka po službenoj dužnosti	Broj neriješenih predmeta, sa podatkom o broju neriješenih predmeta iz predhodne godine	Broj riješenih predmeta u izvještajnom periodu	Ukupan broj zahtjeva		Broj predmeta riješenih u roku	Broj predmeta riješenih po isteku roka	Broj obustavljenih postupaka	Broj podnijetih žalbi	Broj rješenja donijetih po zahtjevu za ponavljanje postupka	Broj podnijetih prigovora		Broj i vrsta izdatih uvjerenja i drugih isprava o činjenicama o kojima se vodi službena evidencija	Broj i vrsta izdatih uvjerenja i drugih isprava o činjenicama o kojima se ne vodi službena evidencija	Podaci o upravnom izvršenju				
					Broj usvojenih zahtjeva	Broj odbijenih zahtjeva						Broj usvojenih prigovora	Broj odbijenih prigovora			Izvršenje novčanom kaznom	Preko drugih lica	Neposrednom prinudom	Poravnanje	Obustavljena i odložena
1	2	3	4	5	6	7	8	9	10	11	12	13	14	15	16	17	18	19	20	21
Organi lokalne uprave	5295	67951	536 (9241)	72303	5.136	627	71835	468	82	827	5	4	4	1099	18	73	2	24	0	0
Organi uprave nad kojima se vrši nadzor	737	0	0	737	712	25	730	7	0	0	0	1913	122	107	24	0	0	0	0	0
UKUPNO	6032	67951	9777	73040	5884	652	72565	475	82	827	5	1917	126	1206	42	73	2	24	0	0

BROJČANI (STATISTIČKI) PRIKAZ GODIŠNJEG IZVJEŠTAJA DRUGOSTEPENOG JAVNOPRAVNOG ORGANA ZA 2019. GODINU

Naziv drugostepenog organa	Ukupan broj žalbi u toku godine	Broj neriješenih žalbi u toku godine sa podatkom o broju neriješenih predmeta iz predhodne godine	Ukupan broj predmeta riješenih u drugostepenom postupku	Broj predmeta riješenih u roku u drugostepenom postupku	Broj predmeta riješenih po isteku roka u drugostepenom postupku	Broj po žalbi poništenih rješenja kada je drugostepeni organ donio meritorno rješenje	Broj po žalbi poništenih rješenja kada je predmet vraćen prvostepeno m organu na ponovni postupak	Broj po žalbi izmijenjenih rješenja	Broj odbijenih žalbi	Broj obustavljenih postupaka	Broj zahtjeva za ponavljanje postupka		Podaci o upravnom sporu				
											Broj usvojenih zahtjeva	Broj odbijenih zahtjeva	Broj podnijetih tužbi	Ukupan broj odluka Upravnog suda Crne Gore	Broj usvojenih tužbi	Br. odbijenih tužbi	Br. tužbi po kojima je obustavljen post.
1	2	3	4	5	6	7	8	9	10	11	12	13	14	15	16	17	
Glavni administrator	119	5	115	114	1	4	47	0	62	1	0	0	33	50	17	26	7

BERANE

BROJČANI (STATISTIČKI) PRIKAZ GODIŠNJEG IZVJEŠTAJA PRVOSTEPENOG JAVNOPRAVNOG ORGANA

Naziv prvostepenog organa	Broj pokrenutih upravnih postupaka po zahtjevu stranke	Broj pokrenutih upravnih postupaka po službenoj dužnosti	Broj neriješenih predmeta, sa podatkom o broju neriješenih predmeta iz predhodne godine	Broj riješenih predmeta u izvještajnom periodu	Ukupan broj zahtjeva		Broj predmeta riješeni u roku	Broj predmeta riješenih po isteku roka	Broj obustavljenih postupaka	Broj podnijetih žalbi	Broj rješenja donijetih po zahtjevu za ponavljanje postupka	Broj podnijetih prigovora		Broj i vrsta izdatih uvjerenja i drugih isprava o činjenicama o kojima se vodi službena evidencija	Broj i vrsta izdatih uvjerenja i drugih isprava o činjenicama o kojima se ne vodi službena evidencija	Podaci o upravnom izvršenju				
					Broj usvojenih zahtjeva	Broj odbijenih zahtjeva						Broj usvojenih prigovora	Broj odbijenih prigovora			Izvršenje novčanom	Preko drugih lica	Neposrednom prinudom	Poravnanje	Obustavljena i odložena
1	2	3	4	5	6	7	8	9	10	11	12	13	14	15	16	17	18	19	20	21
Organi lokalne uprave	1130	30351	220	31404	850	172	31186	223	11	58	24	6	6	1790	12	5	174	14683	23	26
Organi uprave nad kojima se vrši nadzor	402	0	0	402	402	0	402	0	0	0	0	0	0	10	5	0	0	0	0	0
UKUPNO:	1532	30351	220	31806	1252	172	31588	223	11	58	24	6	6	1800	17	5	174	14683	23	26

Napomena: Zbir kolona 6,7 i 10 se ne podudaraju sa kolonom 5 Izvještaja iz razloga što se riješeni predmeti po službenoj dužnosti ne mogu tretirati kao usvojeni ili odbijeni zahtjevi.

BROJČANI (STATISTIČKI) PRIKAZ GODIŠNJEG IZVJEŠTAJA DRUGOSTEPENOG JAVNOPRAVNOG ORGANA

Naziv drugostepenog organa	Ukupan broj žalbi u toku godine	Broj neriješenih žalbi u toku godine sa podatkom o broju neriješenih predmeta iz predhodne godine	Ukupan broj predmeta riješenih u drugostepenom postupku	Broj predmeta riješenih u roku u drugostepenom postupku	Broj predmeta riješenih po isteku roka u drugostepenom postupku	Broj po žalbi poništenih rješenja kada je drugostepeni organ donio meritorno rješenje	Broj po žalbi poništenih rješenja kada je predmet vraćen prvostepenom organu na ponovni postupak	Broj po žalbi izmijenjenih rješenja	Broj odbijenih žalbi	Broj obustavljenih postupaka	Broj zahtjeva za ponavljanje postupka		Podaci o upravnom sporu				
											Broj usvojenih zahtjeva	Broj odbijenih zahtjeva	Broj podnijetih tužbi	Ukupan broj odluka Upravnog suda Crne Gore	Broj usvojenih tužbi	Broj odbijenih tužbi	
1	2	3	4	5	6	7	8	9	10	10	11	12	13	14	15	16	
Glavni administrator	56	2	54	53	1	1	29	0	23	1	0	0	11	33	19	14	

OSTALI PODACI

Naziv organa	Podaci o zaključenim upravnim ugovorima	Broj poništenih rješenja	Broj ukinutih nezakonitih rješenja	Broj ukinutih zakonitih rješenja
1	2	3	4	5
Organi lokalne uprave	0	0	0	0
Organi uprave nad kojima se vrši nadzor	0	0	0	0
UKUPNO:	0	0	0	0

BIJELO POLJE

BROJČANI (STATISTIČKI) PRIKAZ GODIŠNJEG IZVJEŠTAJA PRVOSTEPENOG JAVNOPRAVNOG ORGANA

1	2	3	4	5	Ukupan broj zahtjeva		8	9	10	11	12	Broj podnijetih prigovora		15	16	Podaci o upravnom izvršenju				
					6	7						13	14			17	18	19	20	21
Organi lokalne uprave	3227	38599	1567	40684	3285	315	40328	49	101	200	2	552	16	5555	58	0	67	0	0	0
Organi uprave nad kojima se vrši nadzor	169	73	0	993	889	32	993	0	0	0	0	0	0	33	0	0	0	1	2	0
UKUPNO:	3396	38672	1567	41677	4174	347	41321	49	101	200	2	552	16	5588	58	0	67	1	2	0

BROJČANI (STATISTIČKI) PRIKAZ GODIŠNJEG IZVJEŠTAJA DRUGOSTEPENOG JAVNOPRAVNOG ORGANA

1	2	3	4	5	6	7	8	9	10	11	Broj zahtjeva za ponavljanje postupka		Podaci o upravnom sporu			
											12	13	14	15	16	17
Glavni administrator	203	12	207	207	0	1	141	0	62	0	0	49	23	7	16	

OSTALI PODACI

Naziv organa	Podaci o zaključenim upravnim ugovorima	Broj poništenih rješenja	Broj ukinutih nezakonitih rješenja	Broj ukinutih zakonitih rješenja
1	2	3	4	5
Organi lokalne uprave				
Organi uprave nad kojima se vrši nadzor				
UKUPNO:				

BUDVA

BROJČANI (STATISTIČKI) PRIKAZ GODIŠNJEG IZVJEŠTAJA PRVOSTEPENOG JAVNOPRAVNOG ORGANA

7	Broj pokrenutih upravnih postupaka po zahtjevu stranke	Broj pokrenutih upravnih postupaka po službenoj dužnosti	Broj neriješenih predmeta, sa podatkom o broju neriješenih predmeta iz predhodne godine	Broj riješenih predmeta u izvještajnom periodu	Ukupan broj zahtjeva		Broj predmeta riješeni u roku	Broj predmeta riješenih po isteku roka	Broj obustavljenih postupaka	Broj podnijetih žalbi	Broj rješenja donijetih po zahtjevu za ponavljanje postupka	Broj podnijetih prigovora		Broj i vrsta izdatih uvjerenja i drugih isprava o činjenicama o kojima se vodi službena evidencija	Broj i vrsta izdatih uvjerenja i drugih isprava o činjenicama o kojima se ne vodi službena evidencija	Podaci o upravnom izvršenju				
					Broj usvojenih zahtjeva	Broj odbijenih zahtjeva						Broj usvojenih prigovora	Broj odbijenih prigovora			Izvršenje novčanom kaznom	Preko drugih lica	Neposredno m nadurom	Poravnanje	Obustavljena i odložena
1	2	3	4	5	6	7	8	9	10	11	12	13	14	15	16	17	18	19	20	21
Organi lokalne uprave	433	4429	29	2846	433	15	2833	6	2	27	0	0	0	0	0	0	0	0	0	0
Organi uprave nad kojima se vrši nadzor	3993	626	4392	8097	754	301	1570	164	533	1595	0	0	0	292	0	0	0	0	0	2
UKUPNO:	4426	5055	4421	10943	1187	316	4403	170	535	1622	0	0	0	292	0	0	0	0	0	2

BROJČANI (STATISTIČKI) PRIKAZ GODIŠNJEG IZVJEŠTAJA STEPENOG JAVNOPRAVNOG ORGANA

Naziv drugostepenog organa	Ukupan broj žalbi u toku godine	Broj neriješenih žalbi u toku godine sa podatkom o broju neriješenih predmeta iz predhodne godine	Ukupan broj predmeta riješenih u drugostepenom postupku	Broj predmeta riješenih u roku u drugostepenom postupku	Broj predmeta riješenih po isteku roka u drugostepenom postupku	Broj po žalbi poništenih rješenja kada je drugostepen i organ donio meritorno rješenje	Broj po žalbi poništenih rješenja kada je predmet vraćen prvostepeno m organu na ponovni postupak	Broj po žalbi izmijenjenih rješenja	Broj odbijenih žalbi	Broj obustavljenih postupaka	Broj zahtjeva za ponavljanje postupka		Podaci o upravnom sporu				
											Broj usvojenih zahtjeva	Broj odbijenih zahtjeva	Broj podnijetih tužbi	Ukupan broj odluka Upravnog suda Crne Gore	Broj usvojenih tužbi	Broj odbijenih tužbi	
1	2	3	4	5	6	7	8	9	10	11	12	13	14	15	16	17	
Glavni administrator	266	9	285	285	0	0	171	0	109	5	0	0	63	51	23	28	
UKUPNO	266	9	285	285	0	0	171	0	109	5	0	0	63	51	23	28	

CETINJE

BROJČANI (STATISTIČKI) PRIKAZ GODIŠNJEG IZVJEŠTAJA PRVOSTEPENOG JAVNOPRAVNOG ORGANA

Naziv prvostepenog organa	Broj pokrenutih upravnih postupaka po zahtjevu stranke	Broj pokrenutih upravnih postupaka po službenoj dužnosti	Broj neriješenih predmeta, sa podatkom o broju neriješenih predmeta iz predhodne godine	Broj riješenih predmeta u izvještajnom periodu	Ukupan broj zahtjeva		Broj predmeta riješenih u roku	Broj predmeta riješenih po isteku roka	Broj obustavljenih postupaka	Broj podnijetih žalbi	Broj rješenja donijetih po zahtjevu za ponavljanje postupka	Broj podnijetih prigovora		Broj i vrsta izdatih uvjerenja i drugih isprava o činjenicama o kojima se vodi službena evidencija	Broj i vrsta izdatih uvjerenja i drugih isprava o činjenicama o kojima se ne vodi službena evidencija	Podaci o upravnom izvršenju				
					Broj usvojenih zahtjeva	Broj odbijenih zahtjeva						Broj usvojenih prigovora	Broj odbijenih prigovora			Izvršenje novčanom kaznom	Preko drugih lica	Neposredno nadležan	Poravnaje	Obustavljeni a i odložena
1	2	3	4	5	6	7	8	9	10	11	12	13	14	15	16	17	18	19	20	21
Organi lokalne uprave	571	26908	170	27659	464	20	27507	128	4	164	5	2	1	1072	8	1	2	0	0	1
Javne ustanove i preduzeća	1604	127	0	1481	1472	9	1.480	1	0	2	0	0	0	57	0	0	0	0	0	0
UKUPNO:	2175	27035	170	29140	1936	29	28987	129	4	166	5	2	1	129	8	1	2	0	0	1

BROJČANI (STATISTIČKI) PRIKAZ GODIŠNJEG IZVJEŠTAJA DRUGOSTEPENOG JAVNOPRAVNOG ORGANA

Naziv drugostepenog organa	Ukupan broj žalbi u toku godine	Broj neriješenih žalbi u toku godine sa podatkom o broju neriješenih predmeta iz predhodne godine	Ukupan broj predmeta riješenih u drugostepenom postupku	Broj predmeta riješenih u roku u drugostepenom postupku	Broj predmeta riješenih po isteku roka u drugostepenom postupku	Broj po žalbi poništenih rješenja kada je drugostepeni organ donio meritorno rješenje	Broj po žalbi poništenih rješenja kada je predmet vraćen prvostepenom organu na ponovni postupak	Broj po žalbi izmijenjenih rješenja	Broj odbijenih žalbi	Broj obustavljenih postupaka	Broj zahtjeva za ponavljanje postupka		Podaci o upravnom sporu				
											Broj usvojenih zahtjeva	Broj odbijenih zahtjeva	Broj podnijetih tužbi	Ukupan broj odluka Upravnog suda Crne Gore	Broj usvojenih tužbi	Broj odbijenih tužbi	
1	2	3	4	5	6	7	8	9	10	11	12	13	14	15	16	17	
Služba glavnog administratora	121	0	121	121	0	0	9	0	112	0	0	0	3	1	1	0	

OSTALI PODACI

Naziv organa	Podaci o zaključenim upravnim ugovorima	Broj poništenih rješenja	Broj ukinutih nezakonitih rješenja	Broj ukinutih zakonitih rješenja
1	2	3	4	5
Organi lokalne uprave	-	0	-	-
Organi uprave nad kojima se vrši nadzor	3	-	-	-
UKUPNO:	3	0	-	-

DANILOVGRAD

BROJČANI (STATISTIČKI) PRIKAZ GODIŠNJEG IZVJEŠTAJA PRVOSTEPENOG JAVNOPRAVNOG ORGANA

Naziv prvostepenog organa	Broj pokrenutih upravnih postupaka po zahtjevu stranke	Broj pokrenutih upravnih postupaka po službenoj dužnosti	Broj neriješenih predmeta, sa podatkom o broju neriješenih predmeta iz predhodne godine	Broj riješenih predmeta u izvještajnom periodu	Ukupan broj zahtjeva		Broj predmeta riješenih u roku	Broj predmeta riješenih po isteku roka	Broj obustavljenih postupaka	Broj podnijetih žalbi	Broj rješenja donijetih po zahtjevu za ponavljanje postupka	Broj podnijetih prigovora		Broj i vrsta izdatih uvjerenja i drugih isprava o činjenicama o kojima se vodi službena evidencija	Broj i vrsta izdatih uvjerenja i drugih isprava o činjenicama o kojima se ne vodi službena evidencija	Podaci o upravnom izvršenju				
					Broj usvojenih zahtjeva	Broj odbijenih zahtjeva						Broj usvojenih prigovora	Broj odbijenih prigovora			Izvršenje novčanom kaznom	Preko drugih lica	Neposredno materijalno	Poravnanje	Obustavljeni a i odožena
1	2	3	4	5	6	7	8	9	10	11	12	13	14	15	16	17	18	19	20	21
Organi lokalne uprave	1038	25723	16200	17342	1041	48	17507	139	9	40	4	1	0	564	1	25	0	0	0	0
Javne ustanove i preduzeća	285	15	0	304	298	6	0	0	0	0	0	2	2	2	16	0	0	0	9	0
UKUPNO:	1323	25738	16200	17646	1339	54	17507	139	9	40	4	3	2	566	17	25	0	0	9	0

BROJČANI (STATISTIČKI) PRIKAZ GODIŠNJEG IZVJEŠTAJA DRUGOSTEPENOG JAVNOPRAVNOG ORGANA

Naziv drugostepenog organa	Ukupan broj žalbi u toku godine	Broj neriješenih žalbi u toku godine sa podatkom o broju neriješenih predmeta iz predhodne godine	Ukupan broj predmeta riješenih u drugostepenom postupku	Broj predmeta riješenih u roku u drugostepenom postupku	Broj predmeta riješenih po isteku roka u drugostepenom postupku	Broj po žalbi poništenih rješenja kada je drugostepeni organ donio meritorno rješenje	Broj po žalbi poništenih rješenja kada je predmet vraćen prvostepenom organu na ponovni postupak	Broj po žalbi izmijenjenih rješenja	Broj odbijenih žalbi	Broj obustavljenih postupaka	Broj zahtjeva za ponavljanje postupka		Podaci o upravnom sporu				
											Broj usvojenih zahtjeva	Broj odbijenih zahtjeva	Broj podnijetih tužbi	Ukupan broj odluka Upravnog suda Crne Gore	Broj usvojenih tužbi	Broj odbijenih tužbi	
1	2	3	4	5	6	7	8	9	10	11	12	13	14	15	16	17	
Služba glavnog administratora	34	1	33	33	0	1	17	0	14	1	/	/	9	10	7	3	

OSTALI PODACI

Naziv organa	Podaci o zaključenim upravnim ugovorima	Broj poništenih rješenja	Broj ukinutih nezakonitih rješenja	Broj ukinutih zakonitih rješenja
1	2	3	4	5
Organi lokalne uprave				
Organi uprave nad kojima se vrši nadzor				
UKUPNO:				

GOLUBOVCI

BROJČANI (STATISTIČKI) PRIKAZ GODIŠNJEG IZVJEŠTAJA PRVOSTEPENOG JAVNOPRAVNOG ORGANA

Naziv prvostepenog organa	Broj pokrenutih upravnih postupaka po zahtjevu stranke	Broj pokrenutih upravnih postupaka po službenoj dužnosti	Broj neriješenih predmeta, sa podatkom o broju neriješenih predmeta iz prethodne godine	Broj riješenih predmeta u izvještajnom periodu	Ukupan broj zahtjeva		Broj predmeta riješenih u roku	Broj predmeta riješenih po isteku roka	Broj obustavljenih postupaka	Broj podnijetih žalbi	Broj rješenja donijetih po zahtjevu za ponavljanje postupka	Broj podnijetih prigovora		Broj i vrsta izdatih isprava o činjenicama o kojima se vodi službena evidencija	Broj i vrsta izdatih uvjerenja i drugih isprava o činjenicama o kojima se ne vodi službena evidencija	Podaci o upravnom izvršenju				
					Broj usvojenih zahtjeva	Broj odbijenih zahtjeva						Broj usvojenih prigovora	Broj odbijenih prigovora			Izvršenje novčanom kaznom	Preko drugih lica	Neposrednom prirudom	Poravnanje	Obustavljena i odložena
1	2	3	4	5	6	7	8	9	10	13	14	15	16	17	18	19	20	21	22	23
Organi lokalne uprave	314	151	6	308	294	7	123	185	2	0	0	0	0	42	35	0	0	0	0	0
UKUPNO	314	151	6	308	294	7	123	185	2	0	0	0	0	42	35	0	0	0	0	0

Napomena: drugostepeni postupak opštine u okviru Glavnog grada Podgorice – Golubovci, vrši drugostepeni organ Glavnog grada.

GUSINJE

BROJČANI (STATISTIČKI) PRIKAZ GODIŠNJEG IZVJEŠTAJA PRVOSTEPENOG JAVNOPRAVNOG ORGANA

Naziv prvostepenog organa	Broj pokrenutih upravnih postupaka po zahtjevu stranke	Broj pokrenutih upravnih postupaka po službenoj dužnosti	Broj neriješenih predmeta, sa podatkom o broju neriješenih predmeta iz prethodne godine	Broj riješenih predmeta u izvještajnom periodu	Ukupan broj zahtjeva		Broj predmeta riješenih u roku	Broj predmeta riješenih po isteku roka	Broj obustavljenih postupaka	Broj podnijetih žalbi	Broj rješenja donijetih po zahtjevu za ponavljanje postupka	Broj podnijetih prigovora		Broj i vrsta izdatih uvjerenja i drugih isprava o činjenicama o kojima se vodi službena evidencija	Broj i vrsta izdatih uvjerenja i drugih isprava o činjenicama o kojima se ne vodi službena evidencija	Podaci o upravnom izvršenju				
					Broj usvojenih zahtjeva	Broj odbijenih zahtjeva						Broj usvojenih prigovora	Broj odbijenih prigovora			Izvršenje novčanom kaznom	Preko drugih lica	Neposrednom odlukom	Poravnanje	Obustavljena i odložena
1	2	3	4	5	6	7	8	9	10	11	12	13	14	15	16	17	18	19	20	21
Organi lokalne uprave	642	5524	39	5814	603	23	5961	0	89	27	0	0	0	153	0	0	0	0	0	0
Javne ustanove i preduzeća	79	19	0	12	98	6	32	0	0	0	0	0	0	59	2	0	0	0	1	0
UKUPNO:	721	5543	39	5826	701	29	5993	0	89	27	0	0	0	212	2	0	0	0	1	0

BROJČANI (STATISTIČKI) PRIKAZ GODIŠNJEG IZVJEŠTAJA DRUGOSTEPENOG JAVNOPRAVNOG ORGANA

Naziv drugostepenog organa	Ukupan broj žalbi u toku godine	Broj neriješenih žalbi u toku godine sa podatkom o broju neriješenih predmeta iz prethodne godine	Ukupan broj predmeta riješenih u drugostepenom postupku	Broj predmeta riješenih u roku u drugostepenom postupku	Broj predmeta riješenih po isteku roka u drugostepenom postupku	Broj po žalbi poništenih rješenja kada je drugostepeni organ donio meritorno rješenje	Broj po žalbi poništenih rješenja kada je predmet vraćen prvostepenom organu na ponovni postupak	Broj po žalbi izmijenjenih rješenja	Broj odbijenih žalbi	Broj obustavljenih postupaka	Broj zahtjeva za ponavljanje postupka		Podaci o upravnom sporu				
											Broj usvojenih zahtjeva	Broj odbijenih zahtjeva	Broj podnijetih tužbi	Ukupan broj odluka Upravnog suda Crne Gore	Broj usvojenih tužbi	Broj odbijenih tužbi	
1	2	3	4	5	6	7	8	9	10	11	12	13	14	15	16	17	
Glavni administrator	11	0	11	11	0	0	2	0	9	0	0	0	14	5	2	3	

OSTALI PODACI

Naziv organa	Podaci o zaključenim upravnim ugovorima⁸	Broj poništenih rješenja	Broj ukinutih nezakonitih rješenja	Broj ukinutih zakonitih rješenja
1	2	3	4	5
Organi lokalne uprave	0	0	0	0
Organi uprave nad kojima se vrši nadzor	0	0	0	0
UKUPNO:	0	0	0	0

⁸ Podaci o upravnim ugovorima podrazumijevaju sljedeću vrstu podataka, i to: broj, datum i mjesto zaključenja upravnog ugovora, ugovorne strane i dr.

HERCEG NOVI

BROJČANI (STATISTIČKI) PRIKAZ GODIŠNJEG IZVJEŠTAJA PRVOSTEPENOG JAVNOPRAVNOG ORGANA

Naziv prvostepenog organa	Broj pokrenutih upravnih postupaka po zahtjevu stranke	Broj pokrenutih upravnih postupaka po službenoj dužnosti	Broj neriješenih predmeta, sa podatkom o broju neriješenih predmeta iz prethodne godine	Broj riješenih predmeta u izvještajnom periodu	Ukupan broj zahtjeva		Broj predmeta riješeni u roku	Broj predmeta riješenih po isteku roka	Broj obustavljenih postupaka	Broj podnijetih žalbi	Broj rješenja donijetih po zahtjevu za ponavljanje postupka	Broj podnijetih prigovora		Broj i vrsta izdatih uvjerenja i drugih isprava o činjenicama o kojima se vodi službena evidencija	Broj i vrsta izdatih uvjerenja i drugih isprava o činjenicama o kojima se ne vodi službena evidencija	Podaci o upravnom izvršenju				
					Broj usvojenih zahtjeva	Broj odbijenih zahtjeva						Broj usvojenih prigovora	Broj odbijenih prigovora			Izvršenje novčanom kaznom	Preko drugih lica	Neposrednom primudom	Poravnanje	Obustavljena i odložena
1	2	3	4	5	6	7	8	9	10	11	12	13	14	15	16	17	18	19	20	21
Organi lokalne uprave																				
Organi uprave nad kojima se vrši nadzor																				
UKUPNO:																				

BROJČANI (STATISTIČKI) PRIKAZ GODIŠNJEG IZVJEŠTAJA DRUGOSTEPENOG JAVNOPRAVNOG ORGANA

Naziv drugostepenog organa	Ukupan broj žalbi u toku godine	Broj neriješenih žalbi u toku godine sa podatkom o broju neriješenih predmeta iz prethodne godine	Ukupan broj predmeta riješenih u drugostepenom postupku	Broj predmeta riješenih u roku u drugostepenom postupku	Broj predmeta riješenih po isteku roka u drugostepenom postupku	Broj po žalbi poništenih rješenja kada je drugostepeni organ donio meritorno rješenje	Broj po žalbi poništenih rješenja kada je predmet vraćen prvostepenom organu na ponovni postupak	Broj po žalbi izmijenjenih rješenja	Broj obustavljenih postupaka	Broj zahtjeva za ponavljanje postupka	Podaci o upravnom sporu				
											Broj usvojenih zahtjeva	Broj odbijenih zahtjeva	Broj podnijetih tužbi	Ukupan broj odluka Upravnog suda Crne Gore	Broj usvojenih tužbi
1	2	3	4	5	6	7	8	9	10	11	12	13	14	15	16
Glavni administrator															

OSTALI PODACI

Naziv organa	Podaci o zaključenim upravnim ugovorima	Broj poništenih rješenja	Broj ukinutih nezakonitih rješenja	Broj ukinutih zakonitih rješenja
1	2	3	4	5
Organi lokalne uprave	0	0	0	0
Organi uprave nad kojima se vrši nadzor	189	0	0	0
UKUPNO:	189	0	0	0

KOLAŠIN

BROJČANI (STATISTIČKI) PRIKAZ GODIŠNJEG IZVJEŠTAJA PRVOSTEPENOG JAVNOPRAVNOG ORGANA

Naziv prvostepenog organa	Broj pokrenutih upravnih postupaka po zahtjevu stranke	Broj pokrenutih upravnih postupaka po službenoj dužnosti	Broj neriješenih predmeta, sa podatkom o broju neriješenih predmeta iz prethodne godine	Broj riješenih predmeta u izvještajnom periodu	Ukupan broj zahtjeva		Broj predmeta riješeni h u roku	Broj predmeta riješenih po isteku roka	Broj obustavljenih postupaka	Broj podnijetih žalbi	Broj rješenja donijetih po zahtjevu za ponavljanje postupka	Broj podnijetih prigovora		Broj i vrsta izdatih uvjerenja i drugih isprava o činjenicama a o kojima se vodi službena evidencija	Broj i vrsta izdatih uvjerenja i drugih isprava o činjenicama o kojima se ne vodi službena evidencija	Podaci o upravnom izvršenju				
					Broj usvojenih zahtjeva	Broj odbijenih zahtjeva						Broj usvojenih prigovora	Broj odbijenih prigovora			Izvršenje novčanom kaznom	Preko drugih lica	Neposrednom pritudom	Poravnanje	Obustavljena i odožena
1	2	3	4	5	6	7	8	9	10	11	12	13	14	15	16	17	18	19	20	21
Organi lokalne uprave	1544	16711	200	17833	1399	66	18142	19	88	44	8	1	2	774	131	7	11	48	0	4
Organi uprave nad kojima se vrši nadzor	514	224	48	661	122	52	538	58	0	3	31	13	24	91	56	1	80	0	6	21
UKUPNO:	2058	16935	248	18494	1521	118	18680	77	88	47	39	14	26	865	187	8	91	48	6	25

BROJČANI (STATISTIČKI) PRIKAZ GODIŠNJEG IZVJEŠTAJA DRUGOSTEPENOG JAVNOPRAVNOG ORGANA

Naziv drugostepenog organa	Ukupan broj žalbi u toku godine	Broj neriješenih žalbi u toku godine sa podatkom o broju neriješenih predmeta iz prethodne godine	Ukupan broj predmeta riješenih u drugostepenom postupku	Broj predmeta riješenih u roku u drugostepenom postupku	Broj predmeta riješenih po isteku roka u drugostepenom postupku	Broj po žalbi poništenih rješenja kada je drugostepeni organ donio meritorno rješenje	Broj po žalbi poništenih rješenja kada je predmet vraćen prvostepenom organu na ponovni postupak	Broj po žalbi izmijenjenih rješenja	Broj odbijenih žalbi	Broj obustavljenih postupaka	Broj zahtjeva za ponavljanje postupka		Podaci o upravnom sporu				
											Broj usvojenih zahtjeva	Broj odbijenih zahtjeva	Broj podnijetih tužbi	Ukupan broj odluka Upravnog suda Crne Gore	Broj usvojenih tužbi	Broj odbijenih tužbi	
1	2	3	4	5	6	7	8	9	10	11	12	13	14	15	16	17	
Glavni administrator	20	10	17	17	0	0	6	0	11	0	0	0	5	0	0	0	

OSTALI PODACI

Naziv organa	Podaci o zaključenim upravnim ugovorima	Broj poništenih rješenja	Broj ukinutih nezakonitih rješenja	Broj ukinutih zakonitih rješenja
1	2	3	4	5
Sekretarijat za finansije imovinu I ekonomski razvoj	0	4	0	0
Sekretarijat za planiranje prostora	0	2	0	0
UKUPNO:	0	6	0	0

KOTOR

BROJČANI (STATISTIČKI) PRIKAZ GODIŠNJEG IZVJEŠTAJA PRVOSTEPENOG JAVNOPRAVNOG ORGANA

Naziv prvostepene nog organa	Broj pokrenutih uoravnih postupaka po zahtjevu stranke	Broj pokrenutih upravnih postupaka po službenoj dužnosti	Broj neriješenih predmeta, kao i broj neriješenih predmeta iz predhodne godine	Broj riješenih predmeta u izvještajnom periodu	Ukupan broj zahtjeva		Broj predmet riješenih u roku	Broj predmeta riješenih po isteku roka	Broj obustavljenih postupaka	Broj podnijetih žalbi	Broj rješenja donijetih po zahtjevu za ponavljanje postupka	Broj podnijetih prigovora		Broj izdatih uvjerenja o činjenicama o kojima se vodi službena evidencija	Broj izdatih uvjerenja o činjenicama o kojima se ne vodi službena evidencija	Podaci o upravnim izvršenju				
					Broj usvojenih zahtjeva	Broj odbijenih zahtjeva						Broj usvojenih prigovora	Broj odbijenih prigovora			Izvršenje novčanom kaznom	Preko drugih lica	Neposrednom primudom	Poravnanje	Obustavljena i odložena
1	2	3	4	5	6	7	8	9	10	11	12	13	14	15	16	17	18	19	20	
Opština Kotor	6 014	57 093	2 3377 1 901	61 723	3 052	63	61203	247	161	378	13	237	0	1623	111	0	110	0	0	0
Javne ustanove i preduzeća	0	0	0	0	0	0	0	0	0	0	0	96	188	0	0	0	0	0	0	0
UKUPNO:	6 014	57 093	25278	61 723	3 052	63	61203	247	161	378	13	333	188	1623	111	0	110	0	0	0

BROJČANI (STATISTIČKI) PRIKAZ GODIŠNJEG IZVJEŠTAJA DRUGOSTEPENOG JAVNOPRAVNOG ORGANA

Naziv drugostepenog organa	Ukupan broj žalbi u toku godine	Broj neriješenih žalbi u toku godine sa podatkom o broju neriješenih predmeta iz predhodne godine	Ukupan broj predmeta riješenih u drugostepenom postupku	Broj predmeta riješenih u roku u drugostepenom postupku	Broj predmeta riješenih po isteku roka u drugostepenom postupku	Broj po žalbi poništenih rješenja kada je drugostepeni organ donio meritorno rješenje	Broj po žalbi poništenih rješenja kada je predmet vraćen prvostepenom organu na ponovni postupak	Broj po žalbi izmijenjenih rješenja	Broj odbijenih žalbi	Broj obustavljenih postupaka	Broj zahtjeva za ponavljanje postupka		Podaci o upravnim sporu				
											Broj usvojenih zahtjeva	Broj odbijenih zahtjeva	Broj podnijetih tužbi	Ukupan broj odluka Upravnog suda	Broj usvojenih tužbi	Broj odbijenih tužbi	
1	2	3	4	5	6	7	8	9	10	11	12	13	14	15	16	17	
Glavni administrator	161	115+7	130	33	97	2	53	0	73	2	0	0	38	45	23	22	
UKUPNO:	161	122	130	33	97	2	53	0	73	2	0	0	38	45	23	22	

OSTALI PODACI

Naziv organa	Broj zaključenih upravnih ugovora⁹	Broj poništenih nezakonitih rješenja	Broj ukinutih nezakonitih rješenja	Broj ukinutih zakonitih rješenja
1	2	3	4	5
Jedinica lokalne samouprave	–	–	–	–
UKUPNO:	–	–	–	–

MOJKOVAC

BROJČANI (STATISTIČKI) PRIKAZ GODIŠNJEG IZVJEŠTAJA PRVOSTEPENOG JAVNOPRAVNOG ORGANA

Naziv prvostepenog organa	Broj pokrenutih upravnih postupaka po zahtjevu stranke	Broj pokrenutih upravnih postupaka po službenoj dužnosti	Broj neriješenih predmeta, sa podatkom o broju neriješenih predmeta iz predhodne godine	Broj riješenih predmeta u izvještajnom periodu	Ukupan broj zahtjeva		Broj predmeta riješenih u roku	Broj predmeta riješenih po isteku roka	Broj obustavljenih postupaka	Broj podnijetih žalbi	Broj rješenja donijetih po zahtjevu za ponavljanje postupka	Broj podnijetih prigovora		Broj i vrsta izdatih uvjerenja i drugih isprava o činjenicama o kojima se vodi službena evidencija	Broj i vrsta izdatih uvjerenja i drugih isprava o činjenicama o kojima se ne vodi službena evidencija	Podaci o upravnom izvršenju				
					Broj usvojenih zahtjeva	Broj odbijenih zahtjeva						Broj usvojenih prigovora	Broj odbijenih prigovora			Izvršenje novčanom kaznom	Preko drugih lica	Neposrednom odlukom	Poravnanje	Obustavljena i odložena
1	2	3	4	5	6	7	8	9	10	11	12	13	14	15	16	17	18	19	20	21
Organi lokalne uprave	1137	7138	2	8273	8262	7	8273	0	4	38	11	0	0	300	468	0	151	0	4	0
Organi uprave nad kojima se vrši nadzor	13	35	0	48	48	0	48	0	0	0	0	0	0	0	0	0	0	0	0	0
UKUPNO:	1150	7173	2	8321	8310	7	8321	0	4	38	11	0	0	300	468	0	151	0	4	0

BROJČANI (STATISTIČKI) PRIKAZ GODIŠNJEG IZVJEŠTAJA DRUGOSTEPENOG JAVNOPRAVNOG ORGANA

Naziv drugostepenog organa	Ukupan broj žalbi u toku godine	Broj neriješenih žalbi u toku godine sa podatkom o broju neriješenih predmeta iz predhodne godine	Ukupan broj predmeta riješenih u drugostepenom postupku	Broj predmeta riješenih u roku u drugostepenom postupku	Broj predmeta riješenih po isteku roka u drugostepenom postupku	Broj po žalbi poništenih rješenja kada je drugostepeni organ donio meritorno rješenje	Broj po žalbi poništenih rješenja kada je predmet vraćen prvostepenom organu na ponovni postupak	Broj po žalbi izmijenjenih rješenja	Broj odbijenih žalbi	Broj obustavljenih postupaka	Broj zahtjeva za ponavljanje postupka		Podaci o upravnom sporu				
											Broj usvojenih zahtjeva	Broj odbijenih zahtjeva	Broj podnijetih tužbi	Ukupan broj odluka Upravnog suda Crne Gore	Broj usvojenih tužbi	Broj odbijenih tužbi	
1	2	3	4	5	6	7	8	9	10	11	12	13	14	15	16	17	
Glavni administrator	42	1	41	41	0	0	6	0	35	0	0	0	19	21	8	13	

OSTALI PODACI

Naziv organa	Podaci o zaključenim upravnim ugovorima	Broj poništenih rješenja	Broj ukinutih nezakonitih rješenja	Broj ukinutih zakonitih rješenja
1	2	3	4	5
Organi lokalne uprave	0	0	0	0
Organi uprave nad kojima se vrši nadzor i javnopravni organi koji su u okviru opštine	0	0	0	0
UKUPNO:	0	0	0	0

NIKŠIĆ

BROJČANI (STATISTIČKI) PRIKAZ GODIŠNJEG IZVJEŠTAJA PRVOSTEPENOG JAVNOPRAVNOG ORGANA

Naziv prvostepenog organa	Broj pokrenutih upravnih postupaka po zahtjevu stranke	Broj pokrenutih pravnih postupaka po službenoj dužnosti	Broj neriješenih predmeta, sa podatkom o broju neriješenih predmeta iz predhodne godine	Broj riješenih predmeta u izvještajnom periodu	Ukupan broj zahtjeva		Broj predmeta riješeni u roku	Broj predmeta riješenih po isteku roka	Broj obustavljenih postupaka	Broj podnijetih žalbi	Broj rješenja donijetih po zahtjevu za ponavljanje postupka	Broj podnijetih prigovora		Broj i vrsta izdatih uvjerenja i drugih i sprava o činjenicama o kojima se void službena evidencija	Broj vrsta izdatih uvjerenja i drugih i sprava o kojima se void službena evidencija	Podaci o upravnom izvršenju				
					Broj usvojenih zahtjeva	Broj odbijenih zahtjeva						Broj usvojenih prigovora	Broj odbijenih prigovora			Izvršenost anonimnom	Prekoderugihl a	Neposrednom otdrudom	Poravnaje	Obustavljeni odložena
	2	3	4	5	6	7	8	9	10	11	12	13	14	15	16	17	18	19	20	21
Organi lokalne uprave	5098	54588	368	59435	59075	144	59389	46	216	191	0	0	1	2569	456	0	23	0	0	17
Organi uprave nad kojima se vrši nadzor	4	0	0	4	3	1	4	0	0	0	0	0		976	10	0	0	0	0	0
UKUPNO:	5102	54588	368	59439	59078	145	59393	46	216	191	0	0	1	3545	466	0	23	0	0	17

BROJČANI (STATISTIČKI) PRIKAZ GODIŠNJEG IZVJEŠTAJA O POSTUPANJU DRUGOSTEPENOG ORGANA U UPRAVNIM STVARIMA

Naziv drugostepenog organa	Ukupan broj žalbi u toku godine	Broj neriješenih žalbi u toku godine sa podatkom o broju neriješenih predmeta iz predhodne godine	Ukupan broj predmeta riješenih u drugostepenom postupku	Broj predmeta riješenih u roku u drugostepenom postupku	Broj predmeta riješenih po isteku roka u drugostepenom postupku	Broj po žalbi poništenih rješenja kada je drugostepeni organ donio meritorno rješenje	Broj po žalbi poništenih rješenja kada je predmet vraćen prvostepenom organu na ponovni postupak	Broj po žalbi izmijenjenih rješenja	Broj odbijenih žalbi	Broj obustavljenih postupaka	Broj zahtjeva za ponavljanje postupka		Podaci o upravnom sporu				
											Broj usvojenih zahtjeva	Broj odbijenih zahtjeva	Broj podnijetih tužbi	Ukupan broj odluka Upravnog suda Crne Gore	Broj usvojenih tužbi	Broj odbijenih tužbi	
	2	3	4	5	6	7	8	9	10	11	12	13	14	15	16	17	
Glavni administrator	38	0	38	36	2	0	14	0	24	0	0	0	8	37	13	24	

PETNJICA

BROJČANI (STATISTIČKI) PRIKAZ GODIŠNJEG IZVJEŠTAJA PRVOSTEPENOG JAVNOPRAVNOG ORGANA

Naziv prvostepeno g organa	Broj pokrenutih upravnih postupaka po zahtjevu stranke	Broj pokrenutih upravnih postupaka po službenoj dužnosti	Broj neriješenih predmeta, sa podatkom o broju neriješenih predmeta iz predhodne godine	Broj riješenih predmeta u izvještajnom periodu	Ukupan broj zahtjeva		Broj predmeta riješenih u roku	Broj predmeta riješenih po isteku roka	Broj obustavljenih postupaka	Broj podnijetih žalbi	Broj rješenja donijetih po zahtjevu za ponavljanje postupka	Broj podnijetih prigovora		Broj i vrsta izdatih uvjerenja i drugih isprava o činjenicama o kojima se vodi službena evidencija	Broj i vrsta izdatih uvjerenja i drugih isprava o činjenicama o kojima se ne vodi službena evidencija	Podaci o upravnom izvršenju				
					Broj usvojenih zahtjeva	Broj odbijenih zahtjeva						Broj usvojenih prigovora	Broj odbijenih prigovora			Izvršenje novčanom kaznom	Preko drugih lica	Neposrednom odlukom	Poravnanje	Obustavljena i odložena
1	2	3	4	5	6	7	8	9	10	11	12	13	14	15	16	17	18	19	20	21
Organi lokalne uprave	1165	9422	7214	3373	1082	83	3371	2	79	1	0	3	0	892	3	0	0	0	0	0
Organi uprave nad kojima se vrši nadzor	8	19	0	27	7	1	25	1	1	1	0	0	0	4	0	2	0	0	0	0
UKUPNO:	1173	9441	7214	3400	1089	84	3396	3	80	2	0	3	0	896	3	2	0	0	0	0

BROJČANI (STATISTIČKI) PRIKAZ GODIŠNJEG IZVJEŠTAJA DRUGOSTEPENOG JAVNOPRAVNOG ORGANA

Naziv drugostepenog organa	Ukupan broj žalbi u toku godine	Broj neriješenih žalbi u toku godine sa podatkom o broju neriješenih predmeta iz predhodne godine	Ukupan broj predmeta riješenih u drugostepenom postupku	Broj predmeta riješenih u roku u drugostepenom postupku	Broj predmeta riješenih po isteku roka u drugostepenom postupku	Broj po žalbi poništenih rješenja kada je drugostepeni organ donio meritorno rješenje	Broj po žalbi poništenih rješenja kada je predmet vraćen prvostepenom organu na ponovni postupak	Broj po žalbi izmijenjenih rješenja	Broj odbijenih žalbi	Broj obustavljenih postupaka	Broj zahtjeva za ponavljanje postupka		Podaci o upravnom sporu				
											Broj usvojenih zahtjeva	Broj odbijenih zahtjeva	Broj podnijetih tužbi	Ukupan broj odluka Upravnog suda Crne Gore	Broj usvojenih tužbi	Broj odbijenih tužbi	
1	2	3	4	5	6	7	8	9	10	11	12	13	14	15	16	17	
Glavni administrator	1	0	1	1	0	1	0	1	1	0	0	0	1	0	0	0	
UKUPNO:	1	0	1	1	0	1	0	1	1	0	0	0	1	0	0	0	

OSTALI PODACI

Naziv organa	Podaci o zaključenim upravnim ugovorima ¹⁰	Broj poništenih rješenja	Broj ukinutih nezakonitih rješenja	Broj ukinutih zakonitih rješenja
1	2	3	4	5
Organi lokalne uprave				
Organi uprave nad kojima se vrši nadzor i javnopravni organi koji su u okviru resora	98	/	/	/
UKUPNO:	98	/	/	/

¹⁰ Podaci o upravnim ugovorima podrazumijevaju sljedeću vrstu podataka, i to: broj, datum i mjesto zaključenja upravnog ugovora, ugovorne strane i dr.

PLAV

BROJČANI (STATISTIČKI) PRIKAZ GODIŠNJEG IZVJEŠTAJA PRVOSTEPENOG JAVNOPRAVNOG ORGANA

Naziv prvostepenog organa	Broj pokrenutih upravnih postupaka po zahtjevu stranke	Broj pokrenutih upravnih postupaka po službenoj dužnosti	Broj neriješenih predmeta, sa podatkom o broju neriješenih predmeta iz predhodne godine	Broj riješenih predmeta u izvještajnom periodu	Ukupan broj zahtjeva		Broj predmeta riješeni u roku	Broj predmeta riješenih po isteku roka	Broj obustavljenih postupaka	Broj podnijetih žalbi	Broj rješenja donijetih po zahtjevu za ponavljanje postupka	Broj podnijetih prigovora		Broj i vrsta izdatih uvjerenja i drugih isprava o činjenicama o kojima se vodi službena evidencija	Broj i vrsta izdatih uvjerenja i drugih isprava o činjenicama o kojima se ne vodi službena evidencija	Podaci o upravnom izvršenju				
					Broj usvojenih zahtjeva	Broj odbijenih zahtjeva						Broj usvojenih prigovora	Broj odbijenih prigovora			Izvršenje novčanom	Preko drugih lica	Neposrednom prinudom	Poravnanje	Obustavljena i odložena
1	2	3	4	5	6	7	8	9	10	11	12	13	14	15	16	17	18	19	20	21
Organi lokalne uprave	710	154	388	634	679	21	806	27	23	48	1	0	/	221	40	0	1	0	0	0
Organi uprave nad kojima se vrši nadzor	0	0	0	0	0	0	0	0	0	0	0	0	0	0	0	0	0	0	0	0
UKUPNO:	710	154	388	634	679	21	806	27	23	48	1	0	0	221	40	0	1	0	0	0

BROJČANI (STATISTIČKI) PRIKAZ GODIŠNJEG IZVJEŠTAJA DRUGOSTEPENOG JAVNOPRAVNOG ORGANA

Naziv drugostepenog organa	Ukupan broj žalbi u toku godine	Broj neriješenih žalbi u toku godine sa podatkom o broju neriješenih predmeta iz predhodne godine	Ukupan broj predmeta riješenih u drugostepenom postupku	Broj predmeta riješenih u roku u drugostepenom postupku	Broj predmeta riješenih po isteku roka u drugostepenom postupku	Broj po žalbi poništenih rješenja kada je drugostepeni organ donio meritorno rješenje	Broj po žalbi poništenih rješenja kada je predmet vraćen prvostepenom organu na ponovni postupak	Broj po žalbi izmijenjenih rješenja	Broj odbijenih žalbi	Broj obustavljenih postupaka	Broj zahtjeva za ponavljanje postupka		Podaci o upravnom sporu				
											Broj usvojenih zahtjeva	Broj odbijenih zahtjeva	Broj podnijetih tužbi	Ukupan broj odluka Upravnog suda Crne Gore	Broj usvojenih tužbi	Broj odbijenih tužbi	
1	2	3	4	5	6	7	8	9	10	11	12	13	14	15	16	17	
Glavni administrator	158	0	158	158	0	0	126	1	30	1	0	0	93	22	20	2	

OSTALI PODACI

Naziv organa	Podaci o zaključenim upravnim ugovorima	Broj poništenih rješenja	Broj ukinutih nezakonitih rješenja	Broj ukinutih zakonitih rješenja
1	2	3	4	5
Organi lokalne uprave	0	0	0	0
Organi uprave nad kojima se vrši nadzor	189	0	0	0
UKUPNO:	189	0	0	0

PLUŽINE

BROJČANI (STATISTIČKI) PRIKAZ GODIŠNJEG IZVJEŠTAJA PRVOSTEPENOG JAVNOPRAVNOG ORGANA

Naziv prvostepenog organa	Broj pokrenutih upravnih postupaka po zahtjevu stranke	Broj pokrenutih upravnih postupaka po službenoj dužnosti	Broj neriješenih predmeta, sa podatkom o broju neriješenih predmeta iz predhodne godine	Broj riješenih predmeta u izvještajnom periodu	Ukupan broj zahtjeva		Broj predmeta riješenih u roku	Broj predmeta riješenih po isteku roka	Broj obustavljenih postupaka	Broj podnijetih žalbi	Broj rješenja donijetih po zahtjevu za ponavljanje postupka	Broj podnijetih prigovora		Broj i vrsta izdatih uvjerenja i drugih isprava o činjenicama o kojima se vodi službena evidencija	Broj i vrsta izdatih uvjerenja i drugih isprava o činjenicama o kojima se ne vodi službena evidencija	Podaci o upravnom izvršenju				
					Broj usvojenih zahtjeva	Broj odbijenih zahtjeva						Broj usvojenih prigovora	Broj odbijenih prigovora			Izvršenje novčanom kaznom	Preko drugih lica	Neposredno nastavljanje	Poravnanje	Obustavljeni a i odožena
1	2	3	4	5	6	7	8	9	10	11	12	13	14	15	16	17	18	19	20	21
Organi lokalne uprave	1375	4142	33(48)	5484	1312	52	5449	25	25	56	0	0	0	555	89	0	0	0	0	0
Javne ustanove i preduzeća	68	69	0(6)	137	63	5	137	0	0	0	0	4	4	7	0	0	2	0	1	2
UKUPNO:	1443	4211	33(54)	5621	1375	57	5586	25	25	56	0	4	4	562	89	0	2	0	1	2

BROJČANI (STATISTIČKI) PRIKAZ GODIŠNJEG IZVJEŠTAJA DRUGOSTEPENOG JAVNOPRAVNOG ORGANA

Naziv drugostepenog organa	Ukupan broj žalbi u toku godine	Broj neriješenih žalbi u toku godine sa podatkom o broju neriješenih predmeta iz predhodne godine	Ukupan broj predmeta riješenih u drugostepenom postupku	Broj predmeta riješenih u roku u drugostepenom postupku	Broj predmeta riješenih po isteku roka u drugostepenom postupku	Broj po žalbi poništenih rješenja kada je drugostepeni organ donio meritorno rješenje	Broj po žalbi poništenih rješenja kada je predmet vraćen prvostepenom organu na ponovni postupak	Broj po žalbi izmijenjenih rješenja	Broj odbijenih žalbi	Broj obustavljenih postupaka	Broj zahtjeva za ponavljanje postupka		Podaci o upravnom sporu				
											Broj usvojenih zahtjeva	Broj odbijenih zahtjeva	Broj podnijetih tužbi	Ukupan broj odluka Upravnog suda Crne Gore	Broj usvojenih tužbi	Broj odbijenih tužbi	
1	2	3	4	5	6	7	8	9	10	11	12	13	14	15	16	17	
Služba glavnog administratora	56	8(4)	52	52	4	0	3	0	49	0	0	0	13	15	4	11	
UKUPNO:	56	8(4)	52	52	4	0	3	0	49	0	0	0	13	15	4	11	

PODGORICA

BROJČANI (STATISTIČKI) PRIKAZ GODIŠNJEG IZVJEŠTAJA PRVOSTEPENOG JAVNOPRAVNOG ORGANA

Naziv prvostepenog organa	Broj pokrenutih upravnih postupaka po zahtjevu stranke	Broj pokrenutih upravnih postupaka po službenoj dužnosti	Broj neriješenih predmeta, sa podatkom o broju neriješenih predmeta iz prethodne godine	Broj riješenih predmeta u izvještajnom periodu	Ukupan broj zahtjeva		Broj predmeta riješenih u roku	Broj predmeta riješenih po isteku roka	Broj obustavljenih postupaka	Broj podnijetih žalbi	Broj rješenja donijetih po zahtjevu za ponavljanje postupka	Broj podnijetih prigovora		Broj i vrsta izdatih uvjerenja i drugih isprava o činjenicama o kojima se vodi službena evidencija	Broj i vrsta izdatih uvjerenja i drugih isprava o činjenicama o kojima se ne vodi službena evidencija	Podaci o upravnom izvršenju				
					Broj usvojenih zahtjeva	Broj odbijenih zahtjeva						Broj usvojenih prigovora	Broj odbijenih prigovora			Izvršenje novčanom	Preko drugih lica	Neposrednom prirudom	Poravnanje	Obustavljen i odlazana
1	2	3	4	5	6	7	8	9	10	11	12	13	14	15	16	17	18	19	20	21
Organi lokalne uprave	1.368	157486	47962	130027	12674	2465	117415	941	11185	1828	1	1	0	56850	5125	22	5917	2557	0	5
Javne ustanove i preduzeća	10198	580	415	10233	9686	355	9386	869	108	24	2	0	5	96	64	0	0	0	0	0
UKUPNO:	27566	158066	48377	140260	22360	2820	126801	1810	11293	1852	3	1	5	56946	5189	22	5917	2557	0	5

BROJČANI (STATISTIČKI) PRIKAZ GODIŠNJEG IZVJEŠTAJA DRUGOSTEPENOG JAVNOPRAVNOG ORGANA

Naziv drugostepenog organa	Ukupan broj žalbi u toku godine	Broj neriješenih žalbi u toku godine sa podatkom o broju neriješenih predmeta iz predhodne godine	Ukupan broj predmeta riješenih u drugostepenom postupku	Broj predmeta riješenih u roku u drugostepenom postupku	Broj predmeta riješenih po isteku roka u drugostepenom postupku	Broj po žalbi poništenih rješenja kada je drugostepeni organ donio meritorno rješenje	Broj po žalbi poništenih rješenja kada je predmet vraćen prvostepenom organu na ponovni postupak	Broj po žalbi izmijenjenih rješenja	Broj odbijenih žalbi	Broj obustavljenih postupaka	Broj zahtjeva za ponavljanje postupka		Podaci o upravnom sporu			
											Broj usvojenih zahtjeva	Broj odbijenih zahtjeva	Broj podnijetih tužbi	Ukupan broj odluka Upravnog suda Crne Gore	Broj usvojenih tužbi	Broj odbijenih tužbi
1	2	3	4	5	6	7	8	9	10	11	12	13	14	15	16	17
Služba glavnog administratora	856	164(neposredne žalbe, proslijeđene I-step.organu	1.506 (692+814)	692	0	0	342	0	350	576	0	0	404	814 (obustavljenih postupaka je 576)	151	87
Drugostepeni organ	297 (186 žalbi i 111 prigovora)	0	297	289	8	2	47	0	248	0	0	0	63	0	0	0
UKUPNO:	1153	164	1803	981	8	2	389	0	598	576	0	0	467	814	151	87

OSTALI PODACI

Naziv organa	Podaci o zaključenim upravnim ugovorima	Broj poništenih rješenja	Broj ukinutih nezakonitih rješenja	Broj ukinutih zakonitih rješenja
1	2	3	4	5
Organi lokalne uprave				
Organi uprave nad kojima se vrši nadzor				
UKUPNO:				

PLJEVLJA

BROJČANI (STATISTIČKI) PRIKAZ GODIŠNJEG IZVJEŠTAJA PRVOSTEPENOG JAVNOPRAVNOG ORGANA

Naziv prvostepenog organa	Broj pokrenutih uoravnih postupaka po zahtjevu stranke	Broj pokrenutih upravnih postupaka po službenoj dužnosti	Broj neriješenih predmeta, kao i broj neriješenih predmeta iz predhodne godine	Broj riješenih predmeta u izvještajnom periodu	Ukupan broj zahtjeva		Broj predmeta riješenih u roku	Broj predmeta riješenih po isteku roka	Broj obustavljenih postupaka	Broj podnijetih žalbi	Broj rješenja donijetih po zahtjevu za ponavljanje postupka	Broj podnijetih prigovora		Broj izdatih uvjerenja o činjenicama o kojima se vodi službena evidencija	Broj izdatih uvjerenja o činjenicama o kojima se ne vodi službena evidencija	Podaci o upravnom izvršenju				
					Broj usvojenih zahtjeva	Broj odbijenih zahtjeva						Broj usvojenih prigovora	Broj odbijenih prigovora			Izvršenje novčanom kaznom	Preko drugih lica	Neposrednom prinudom	Poravnaje	Obustavljena i odložena
1	2	3	4	5	6	7	8	9	10	11	12	13	14	15	16	17	18	19	20	21
Jedinica lokalne samoprave	4800	37858	2794(60)	42489	4173	176	41070	1363	1118	55	7	0	18	2859	0	0	0	141	0	32
Organi uprave nad kojima se vrši nadzor	653	443	0	1096	756	348	1096	0	2	10	0	21	83	70	15	0	0	45	0	9
UKUPNO:	5453	38301	2854	43585	4929	524	42166	1363	1120	65	7	21	101	2929	15	0	0	186	0	41

BROJČANI (STATISTIČKI) PRIKAZ GODIŠNJEG IZVJEŠTAJA DRUGOSTEPENOG JAVNOPRAVNOG ORGANA

Naziv drugostepenog organa	Ukupan broj žalbi u toku godine	Broj neriješenih žalbi u toku godine sa podatkom o broju neriješenih predmeta iz predhodne godine	Ukupan broj predmeta riješenih u drugostepenom postupku	Broj predmeta riješenih u roku u drugostepenom postupku	Broj predmeta riješenih po isteku roka u drugostepenom postupku	Broj po žalbi poništenih rješenja kada je drugostepeni organ donio meritorno rješenje	Broj po žalbi poništenih rješenja kada je predmet vraćen prvostepenom organu na ponovni postupak	Broj po žalbi izmijenjenih rješenja	Broj odbijenih žalbi	Broj obustavljenih postupaka	Broj zahtjeva za ponavljanje postupka		Podaci o upravnom sporu			
											Broj usvojenih zahtjeva	Broj odbijenih zahtjeva	Broj podnijetih tužbi	Ukupan broj odluka Upravnog suda	Broj usvojenih tužbi	Broj odbijenih tužbi
1	2	3	4	5	6	7	8	9	10	11	12	13	14	15	16	17
Glavni administrator	52	0	51	51	0	0	19	0	31	1	0	0	18	23	9	14
Drugostepeni organ	2	1	1	1	0	0	0	0	1	0	0	0	1	0	0	0
UKUPNO:	54	1	52	52	0	0	19	0	32	1	0	0	19	23	9	14

OSTALI PODACI

Naziv organa	Broj zaključenih upravnih ugovora broj, datum i mjesto zaključenja upravnog ugovora, ugovorne strane i dr	Broj poništenih rješenja	Broj ukinutih rješenja nezakonitih rješenja, zakonitih rješenja	Broj podnijetih tužbi	Broj poništenih i izmijenjenih rješenja u vezi sa članom 143 zakona	Broj usvojenih tužbi	Broj odbijenih tužbi	Broj djelimično usvojenih tužbi	Ukupan broj odluka upravnog suda
1	2	3	4	5	6	7	8	9	10
Jedinica lokalne samopurave	0	19	2	18	0	9	14	0	23
Organi uprave nad kojima se vrši nadzor	0	0	0	1	0	0	0	0	0
UKUPNO:	0	20	2	20	0	5	8	0	13

ROŽAJE

BROJČANI (STATISTIČKI) PRIKAZ GODIŠNJEG IZVJEŠTAJA PRVOSTEPENOG JAVNOPRAVNOG ORGANA

Naziv prvostepenog organa	Broj pokrenutih uoravnih postupaka po zahtjevu stranke	Broj pokrenutih upravnih postupaka po službenoj dužnosti	Broj neriješenih predmeta, kao i broj neriješenih predmeta iz prethodne godine	Broj riješenih predmeta u izvještajnom periodu	Ukupan broj zahtjeva		Broj predmet riješenih u roku	Broj predmeta riješenih po isteku roka	Broj obustavljenih postupaka	Broj podnijetih žalbi	Broj rješenja donijetih po zahtjevu za ponavljanje postupka	Broj podnijetih prigovora		Broj izdatih uvjerenja o činjenicama o kojima se vodi službena evidencija	Broj izdatih uvjerenja o činjenicama o kojima se ne vodi službena evidencija	Podaci o upravnom izvršenju				
					Broj usvojenih zahtjeva	Broj odbijenih zahtjeva						Broj usvojenih prigovora	Broj odbijenih prigovora			Izvršenje novčanom kaznom	Preko drugih lica	Neposrednom prirudom	Poravnanje	Obustavljena i odložena
1	2	3	4	5	6	7	8	9	10	11	12	13	14	15	16	17	18	19	20	
Organi lokalne uprave	1689	634	762	2323	2274	27	2303	20	22	35	0	0	0	7932	51	0	4	28	0	9
Javne ustanove i preduzeća	288	372	23	660	608	48	623	37	4	2	0	0	0	333	0	0	2	1	1	1
UKUPNO:	1977	1006	785	2983	2882	75	2926	57	26	37	0	0	0	8265	51	0	6	29	1	10

BROJČANI (STATISTIČKI) PRIKAZ GODIŠNJEG IZVJEŠTAJA PRVOSTEPENOG JAVNOPRAVNOG ORGANA

Naziv drugostepenog organa	Ukupan broj žalbi u toku godine	Broj neriješenih žalbi u toku godine sa podatkom o broju neriješenih predmeta iz prethodne godine	Ukupan broj predmeta riješenih u drugostepeno postupku	Broj predmeta riješenih u roku u drugostepeno postupku	Broj predmeta riješenih po isteku roka u drugostepeno postupku	Broj po žalbi poništenih rješenja kada je drugostepeni organ donio meritorno rješenje	Broj po žalbi poništenih rješenja kada je predmet vraćen prvostepeno organu na ponovni postupak	Broj po žalbi izmijenjenih rješenja	Broj odbijenih žalbi	Broj obustavljenih postupaka	Broj zahtjeva za ponavljanje postupka		Podaci o upravnom sporu				
											Broj usvojenih zahtjeva	Broj odbijenih zahtjeva	Broj podnijetih tužbi	Ukupan broj odluka Upravnog suda	Broj usvojenih tužbi	Broj odbijenih tužbi	
1	2	3	4	5	6	7	8	9	10	11	12	13	14	15	16	17	
Glavni administrator	22	0	22	22	0	0	6	0	16	0	0	0	41	4	4	0	
UKUPNO:	22	0	22	22	0	0	6	0	16	0	0	0	41	4	4	0	

TIVAT

BROJČANI (STATISTIČKI) PRIKAZ GODIŠNJEG IZVJEŠTAJA PRVOSTEPENOG JAVNOPRAVNOG ORGANA

Naziv prvostepenog organa	Broj pokrenutih upravnih postupaka po zahtjevu stranke	Broj pokrenutih upravnih postupaka po službenoj dužnosti	Broj neriješenih predmeta, sa podatkom o broju neriješenih predmeta iz predhodne godine	Broj riješenih predmeta u izvještajnom periodu	Ukupan broj zahtjeva		Broj predmeta riješenih u roku	Broj predmeta riješenih po isteku roka	Broj obustavljenih postupaka	Broj podnijetih žalbi	Broj rješenja donijetih po zahtjevu za ponavljanje postupka	Broj podnijetih prigovora		Broj i vrsta izdatih uvjerenja i drugih isprava o činjenicama o kojima se vodi službena evidencija	Broj i vrsta izdatih uvjerenja i drugih isprava o činjenicama o kojima se ne vodi službena evidencija	Podaci o upravnom izvršenju				
					Broj usvojenih zahtjeva	Broj odbijenih zahtjeva						Broj usvojenih prigovora	Broj odbijenih prigovora			Izvršenje novčanom	Preko drugih lica	Neposrednom izvršenju	Poravnanje	Obustavljena i
1	2	3	4	5	6	7	8	9	10	11	12	13	14	15	16	17	18	19	20	21
Organi lokalne uprave	17358	29287	726	46141	16649	68	45449	692	468	196	1	/	4	1030	/	1263	1015	5	241	3
Javne ustanove i preduzeća	1029	11	0	1029	998	10	1029	0	0	0	0	0	0	0	0	0	0	0	0	0
UKUPNO:	18387	29298	726	47170	17647	78	46478	692	468	196	1	/	4	1030	/	1263	1015	5	241	3

BROJČANI (STATISTIČKI) PRIKAZ GODIŠNJEG IZVJEŠTAJA DRUGOSTEPENOG JAVNOPRAVNOG ORGANA

Naziv drugostepenog organa	Ukupan broj žalbi u toku godine	Broj neriješenih žalbi u toku godine sa podatkom o broju neriješenih predmeta iz predhodne godine	Ukupan broj predmeta riješenih u drugostepenom postupku	Broj predmeta riješenih u roku u drugostepenom postupku	Broj predmeta riješenih po isteku roka u drugostepenom postupku	Broj po žalbi poništenih rješenja kada je drugostepeni organ donio meritorno rješenje	Broj po žalbi poništenih rješenja kada je predmet vraćen prvostepenom organu na ponovni postupak	Broj po žalbi izmijenjenih rješenja	Broj odbijenih žalbi	Broj obustavljenih postupaka	Broj zahtjeva za ponavljanje postupka		Podaci o upravnom sporu				
											Broj usvojenih zahtjeva	Broj odbijenih zahtjeva	Broj podnijetih tužbi	Ukupan broj odluka Upravnog suda Crne Gore	Broj usvojenih tužbi	Broj odbijenih tužbi	
1	2	3	4	5	6	7	8	9	10	11	12	13	14	15	16	17	

Služba glavnog administratora	123	21	109	79	30	2	46	4	56	3	0	0	18	14	5	9
-------------------------------	-----	----	-----	----	----	---	----	---	----	---	---	---	----	----	---	---

OSTALI PODACI

Naziv organa	Podaci o zaključenim upravnim ugovorima	Broj poništenih rješenja	Broj ukinutih nezakonitih rješenja	Broj ukinutih zakonitih rješenja
1	2	3	4	5
Organi lokalne uprave				
Organi uprave nad kojima se vrši nadzor				
UKUPNO:				

TUZI

BROJČANI (STATISTIČKI) PRIKAZ GODIŠNJEG IZVJEŠTAJA PRVOSTEPENOG JAVNOPRAVNOG ORGANA

Naziv prvostepeno g organa	Broj pokrenutih upravnih postupaka po zahtjevu stranke	Broj pokrenutih upravnih postupaka po službenoj dužnosti	Broj neriješenih predmeta, sa podatkom o broju neriješenih predmeta iz predhodne godine	Broj riješenih predmeta u izvještajnom periodu	Ukupan broj zahtjeva		Broj predmeta riješenih u roku	Broj predmeta riješenih po isteku roka	Broj obustavljenih postupaka	Broj podnijetih žalbi	Broj rješenja donijetih po zahtjevu za ponavljanje postupka	Broj podnijetih prigovora		Broj i vrsta izdatih uvjerenja i drugih isprava o činjenicama o kojima se vodi službena evidencija	Broj i vrsta izdatih uvjerenja i drugih isprava o činjenicama o kojima se ne vodi službena evidencija	Podaci o upravnom izvršenju				
					Broj usvojenih zahtjeva	Broj odbijenih zahtjeva						Broj usvojenih prigovora	Broj odbijenih prigovora			Izvršenje novčanom	Preko drugih lica	Neposredno nadležnom	Poravnanje	Obustavljeni i odožena
1	2	3	4	5	6	7	8	9	10	11	12	13	14	15	16	17	18	19	20	21
Organi lokalne uprave	1045	8592	189	9543	996	47	9503	40	9	16	13	0	0	305	0	0	22	0	0	0
Javne ustanove i preduzeća	0	0	0	0	0	0	0	0	0	0	0	0	0	0	0	0	0	0	0	0
UKUPNO:	1045	8592	189	9543	996	47	9503	40	9	16	13	0	0	305	0	0	22	0	0	0

BROJČANI (STATISTIČKI) PRIKAZ GODIŠNJEG IZVJEŠTAJA DRUGOSTEPENOG JAVNOPRAVNOG ORGANA

Naziv drugostepenog organa	Ukupan broj žalbi u toku godine	Broj neriješenih žalbi u toku godine sa podatkom o broju neriješenih predmeta iz predhodne godine	Ukupan broj predmeta riješenih u drugostepenom postupku	Broj predmeta riješenih u roku u drugostepenom postupku	Broj predmeta riješenih po isteku roka u drugostepenom postupku	Broj po žalbi poništenih rješenja kada je drugostepeni organ donio meritorno rješenje	Broj po žalbi poništenih rješenja kada je predmet vraćen prvostepenom organu na ponovni postupak	Broj po žalbi izmijenjenih rješenja	Broj odbijenih žalbi	Broj obustavljenih postupaka	Broj zahtjeva za ponavljanje postupka		Podaci o upravnom sporu				
											Broj usvojenih zahtjeva	Broj odbijenih zahtjeva	Broj podnijetih tužbi	Ukupan broj odluka Upravnog suda Crne Gore	Broj usvojenih tužbi	Broj odbijenih tužbi	
1	2	3	4	5	6	7	8	9	10	11	12	13	14	15	16	17	
Glavni administrator	24	1	23	19	4	0	19	0	1	3	19	0	0	0	0	0	
UKUPNO:	24	1	23	19	4	0	19	0	1	3	19	0	0	0	0	0	

ŠAVNIK

BROJČANI (STATISTIČKI) PRIKAZ GODIŠNJEG IZVJEŠTAJA PRVOSTEPENOG JAVNOPRAVNOG ORGANA

Naziv prvostepenog organa	Broj pokrenutih upravnih postupaka po zahtjevu stranke	Broj pokrenutih upravnih postupaka po službenoj dužnosti	Broj neriješenih predmeta, sa podatkom o broju neriješenih predmeta iz predhodne godine	Broj riješenih predmeta u izvještajnom periodu	Ukupan broj zahtjeva		Broj predmeta riješenih u roku	Broj predmeta riješenih po isteku roka	Broj obustavljenih postupaka	Broj podnijetih žalbi	Broj rješenja donijetih po zahtjevu za ponavljanje postupka	Broj podnijetih prigovora		Broj i vrsta izdatih uvjerenja i drugih isprava o činjenicama o kojima se vodi službena evidencija	Broj i vrsta izdatih uvjerenja i drugih isprava o činjenicama o kojima se ne vodi službena evidencija	Podaci o upravnom izvršenju				
					Broj usvojenih zahtjeva	Broj odbijenih zahtjeva						Broj usvojenih prigovora	Broj odbijenih prigovora			Izvršenje novčanom kaznom	Preko drugih lica	Neposrednom odlukom	Poravnanje	Obustavljena i odložena
1	2	3	4	5	6	7	8	9	10	11	12	13	14	15	16	17	18	19	20	21
Organi lokalne uprave	208	6849	64	6998	135	9	129	20	5	12	0	0	0	64	0	0	0	0	0	0
Javne ustanove i preduzeća	1	0	0	1	1	0	1	0	0	0	0	0	0	2	0	0	0	0	0	0
UKUPNO:	209	6849	64	6999	136	9	130	20	5	12	0	0	0	66	0	0	0	0	0	0

BROJČANI (STATISTIČKI) PRIKAZ GODIŠNJEG IZVJEŠTAJA DRUGOSTEPENOG JAVNOPRAVNOG ORGANA

Naziv drugostepenog organa	Ukupan broj žalbi u toku godine	Broj neriješenih žalbi u toku godine sa podatkom o broju neriješenih predmeta iz predhodne godine	Ukupan broj predmeta riješenih u drugostepenom postupku	Broj predmeta riješenih u roku u drugostepenom postupku	Broj predmeta riješenih po isteku roka u drugostepenom postupku	Broj po žalbi poništenih rješenja kada je drugostepeni organ donio meritorno rješenje	Broj po žalbi poništenih rješenja kada je predmet vraćen prvostepenom organu na ponovni postupak	Broj po žalbi izmijenjenih rješenja	Broj odbijenih žalbi	Broj obustavljenih postupaka	Broj zahtjeva za ponavljanje postupka		Podaci o upravnom sporu				
											Broj usvojenih zahtjeva	Broj odbijenih zahtjeva	Broj podnijetih tužbi	Ukupan broj odluka Upravnog suda Crne Gore	Broj usvojenih tužbi	Broj odbijenih tužbi	
1	2	3	4	5	6	7	8	9	10	11	12	13	14	15	16	17	
Glavni administrator	12	0	12	12	0	0	8	0	4	0	0	0	2	2	2	0	
UKUPNO:	12	0	12	12	0	0	8	0	4	0	0	0	2	2	2	0	

OSTALI PODACI

Naziv organa	Podaci o zaključenim upravnim ugovorima	Broj poništenih rješenja	Broj ukinutih nezakonitih rješenja	Broj ukinutih zakonitih rješenja
1	2	3	4	5
Organi lokalne uprave	0	1	0	0
Organi uprave nad kojima se vrši nadzor	0	0	0	0
UKUPNO:				

ULCINJ

BROJČANI (STATISTIČKI) PRIKAZ GODIŠNJEG IZVJEŠTAJA DRUGOSTEPENOG JAVNOPRAVNOG ORGANA

Naziv prvostepenog organa	Broj pokrenutih upravnih postupaka po zahtjevu stranke	Broj pokrenutih upravnih postupaka po službenoj dužnosti	Broj neriješenih predmeta, sa podatkom o broju neriješenih predmeta iz predhodne godine	Broj riješenih predmeta u izvještajnom periodu	Ukupan broj zahtjeva		Broj predmeta riješenih u roku	Broj predmeta riješenih po isteku roka	Broj obustavljenih postupaka	Broj podnijetih žalbi	Broj rješenja donijetih po zahtjevu za ponavljanje postupka	Broj podnijetih prigovora		Broj i vrsta izdatih uvjerenja i drugih isprava o činjenicama o kojima se vodi službena evidencija	Broj i vrsta izdatih uvjerenja i drugih isprava o činjenicama o kojima se ne vodi službena evidencija	Podaci o upravnom izvršenju				
					Broj usvojenih zahtjeva	Broj odbijenih zahtjeva						Broj usvojenih prigovora	Broj odbijenih prigovora			Izvršenje novčanom kaznom	Izvršenje preko drugih lica	Neposredno razmatranje	Poravnanje	Obustavljeni i odožena
1	2	3	4	5	6	7	8	9	10	11	12	13	14	15	16	17	18	19	20	21
Organi lokalne uprave	2662	28018	161	30519	2610	52	30480	146	54	177	20	109	15	1689	6	5	5	4	5	4
Organi uprave nad kojima se vrši nadzor																				
UKUPNO:	2662	28018	161	30519	2610	52	30480	146	54	177	20	109	15	1689	6	5	5	4	5	4

BROJČANI (STATISTIČKI) PRIKAZ GODIŠNJEG IZVJEŠTAJA DRUGOSTEPENOG JAVNOPRAVNOG ORGANA

Naziv drugostepenog organa	Ukupan broj žalbi u toku godine	Broj neriješenih žalbi u toku godine sa podatkom o broju neriješenih predmeta iz predhodne godine	Ukupan broj predmeta riješenih u drugostepenom postupku	Broj predmeta riješenih u roku u drugostepenom postupku	Broj predmeta riješenih po isteku roka u drugostepenom postupku	Broj po žalbi poništenih rješenja kada je drugostepeni organ donio meritorno rješenje	Broj po žalbi poništenih rješenja kada je predmet vraćen prvostepenom organu na ponovni postupak	Broj po žalbi izmijenjenih rješenja	Broj odbijenih žalbi	Broj obustavljenih postupaka	Broj zahtjeva za ponavljanje postupka		Podaci o upravnom sporu				
											Broj usvojenih zahtjeva	Broj odbijenih zahtjeva	Broj podnijetih tužbi	Ukupan broj odluka Upravnog suda Crne Gore	Broj usvojenih tužbi	Broj odbijenih tužbi	
1	2	3	4	5	6	7	8	9	10	11	12	13	14	15	16	17	

Glavni administrator	132	12	132	125	7	6	126	0	0	5	0	0	28	0	0	0
-----------------------------	-----	----	-----	-----	---	---	-----	---	---	---	---	---	----	---	---	---

OSTALI PODACI

Naziv organa	Podaci o zaključenim upravnim ugovorima	Broj poništenih rješenja	Broj ukinutih nezakonitih rješenja	Broj ukinutih zakonitih rješenja
1	2	3	4	5
Organi lokalne uprave				
Organi uprave nad kojima se vrši nadzor i javnopravni organi koji su u okviru opštine				
UKUPNO:				

ŽABLJAK

BROJČANI (STATISTIČKI) PRIKAZ GODIŠNJEG IZVJEŠTAJA PRVOSTEPENOG JAVNOPRAVNOG ORGANA

Naziv prvostepenog organa	Broj pokrenutih upravnih postupaka po zahtjevu stranke	Broj pokrenutih upravnih postupaka po službenoj dužnosti	Broj neriješenih predmeta, sa podatkom o broju neriješenih predmeta iz predhodne godine	Broj riješenih predmeta u izvještajnom periodu	Ukupan broj zahtjeva		Broj predmeta riješeni u roku	Broj predmeta riješenih po isteku roka	Broj obustavljenih postupaka	Broj podnijetih žalbi	Broj rješenja donijetih po zahtjevu za ponavljanje postupka	Broj podnijetih prigovora		Broj i vrsta izdatih uvjerenja i drugih isprava o činjenicama o kojima se vodi službena evidencija	Broj i vrsta izdatih uvjerenja i drugih isprava o činjenicama o kojima se ne vodi službena evidencija	Podaci o upravnom izvršenju				
					Broj usvojenih zahtjeva	Broj odbijenih zahtjeva						Broj usvojenih prigovora	Broj odbijenih prigovora			Izvršenje novčanom kaznom	Preko drugih lica	Neposrednom nadležnom	Poravnaje	Obustavljena i odložena
1	2	3	4	5	6	7	8	9	10	11	12	13	14	15	16	17	18	19	20	21
Organi lokalne uprave	488	4640	74	5128	408	9	5032	21	1	35	15	0	2	62	80	0	0	0	0	0
Javne ustanove i preduzeća	3	0	0	3	3	0	3	3	0	0	0	0	0	21	0	0	0	0	0	0
UKUPNO:	491	4640	74	5131	411	9	5035	24	1	35	15	0	2	83	80	0	0	0	0	0

BROJČANI (STATISTIČKI) PRIKAZ GODIŠNJEG IZVJEŠTAJA DRUGOSTEPENOG JAVNOPRAVNOG ORGANA

Naziv drugostepenog organa	Ukupan broj žalbi u toku godine	Broj neriješenih žalbi u toku godine sa podatkom o broju neriješenih predmeta iz prethodne godine	Ukupan broj predmeta riješenih u drugostepenom postupku	Broj predmeta riješenih u roku u drugostepenom postupku	Broj predmeta riješenih po isteku roka u drugostepenom postupku	Broj po žalbi poništenih rješenja kada je drugostepeni organ donio meritorno rješenje	Broj po žalbi poništenih rješenja kada je predmet vraćen prvostepenom organu na ponovni postupak	Broj Po žalbi izmjenjenih rješenja	Broj odbijenih žalbi	Broj obustavljenih postupaka	Broj zahtjeva za ponavljanje postupaka		Podaci o upravnom sporu			
											Broj usvojenih zahtjeva	Broj odbijenih zahtjeva	Broj podnijetih tužbi	Ukupan broj odluka Upravnog suda Crne Gore	Broj usvojenih tužbi	Broj odbijenih tužbi
1	2	3	4	5	6	7	8	9	10	11	12	13	14	15	16	17
Glavni administrator	23	2	21	19	2	1	11	0	9	0	0	0	5	5	1	4
UKUPNO:	23	2	21	19	2	1	11	0	9	0	0	0	5	5	1	4