



MINISTARSTVO FINANSIJA CRNE GORE

DIREKTORAT ZA MAKROEKONOMSKE I FISKALNE ANALIZE I PROJEKCIJE

MJESEČNI

MAKROEKONOMSKI IZVJEŠTAJ

MAJ 2026



+ 2.6%

RAST EKONOMIJE U
PRVOM KVARTALU 2026.



54% EU

BDP PO STANOVNIKU
PREMA STANDARDU
KUPOVNE MOĆI U 2025.



+ 3.2%

PROSJEČNA
INFLACIJA U PRVIH
PET MJESECI



+ 8.2%

RAST PRIHODA
BUDŽETA U PRVA
ČETIRI MJESECA



+ 0.8%

PROGNOZIRANI RAST
EUROZONE U 2026. (OECD)



+ 13.3%

RAST UKUPNIH
KREDITA U APRILU



Indeks - 68

CRNA GORA
NAJPOVOLJNIJA ZA
INVESTICIJE U EVROPI



+ 8.49%

STOPA NEZAPOSLENOSTI
U APRILU NA ISTORIJSKI
NISKOM NIVOU



Realni sektor i inflacija

Prema preliminarnoj procjeni Eurostata, bruto domaći proizvod (BDP) po stanovniku, prema standardu kupovne moći u Crnoj Gori u 2025. godini iznosio je 54% prosjeka Evropske unije. Crna Gora se po ovom pokazatelju nalazi na prvom mjestu u odnosu na region Zapadnog Balkana – Srbija bilježi 52% prosjeka EU, Albanija i Sjeverna Makedonija po 43%, a Bosna i Hercegovina 36% evropskog prosjeka. U prva četiri mjeseca 2026, Crnu Goru je u kolektivnom smještaju (hoteli i sl) posjetilo 237.830 turista, koji su ostvarili 561.412 noćenja. Najveće učešće u noćenjima stranih turista na bazi kolektivnog smještaja ostvarili su turisti iz Srbije (14,8%); Njemačke (9,2%); Ujedinjenog Kraljevstva (8,3%); Francuske (6,9%); Albanije (6,5%); Turske (5,2%) i Ruske Federacije (5,1%). U prvom kvartalu 2026. godine, ostvaren je realni ekonomski rast od 2,6%, dok su najveći rast u strukturi BDP-a ostvarile bruto investicije u osnovna sredstva (7,8%) i privatna potrošnja (6,8%). Ove dvije kategorije su dale i najveći doprinos rastu domaćeg BDP-a što ukazuje na povoljnu dinamiku privredne aktivnosti. Godišnja stopa inflacije u maju 2026. iznosi 3,6% dok je prosječna inflacija u prvih pet mjeseci na nivou od 3,2%. Najveći uticaj na rast cijena u prvih pet mjeseci imale su cijene u kategorijama 'Hrana i bezalkoholna pića' (uticaj 0,90 p.p) i 'Prevoz' (uticaj 0,68 p.p).



Međunarodno okruženje

Izvještaj Organizacije za ekonomsku saradnju i razvoj (OECD)¹ iz juna 2026, pod pretpostavkom

ograničenog uticaja sukoba na Bliskom Istoku, projektuje usporavanje globalnog privrednog rasta sa 3,4% u 2025. na 2,8% u 2026. godini, nakon čega se očekuje blagi oporavak na 3,1% u 2027. godini. U Eurozoni se očekuje da će rast iznositi 0,8% u 2026, prije nego što ubrza na 1,2% u 2027. godini. OECD projektuje da će prosječna godišnja inflacija u zemljama G20 porasti na 4,0% u 2026. godini, sa 3,4% u 2025. godini, prije nego što uspori na 3,1% u 2027. godini. U okviru alternativnog scenarija produženih poremećaja, globalni privredni rast prema OECD-u, usporava na svega 2,1% u 2026. godini i 1,8% u 2027. godini, uz rizike recesije za pojedine zemlje i povećanje nezaposlenosti.



Zaposlenost i dohodak

Prosječni broj zaposlenih u periodu januar-april 2026. godine iznosio je 273 hiljade i veći je 4,3% u odnosu na uporedni period 2025. Registrovana stopa nezaposlenosti ZZZCG u aprilu 2026. godine je na istorijski niskom nivou od 8,49% (godišnji pad 1,42 p.p). Prosječna neto zarada u periodu januar-april 2026. iznosila je 1.027 eura i u odnosu na uporedni period 2025, došlo je do godišnjeg rasta neto zarade za 2,3%. Prosječna penzija sa obračunatim razlikama u aprilu iznosi 556,88€, što predstavlja godišnji rast od 3,3%.



Fiskalni sektor

Prihodi budžeta u periodu januar-april 2026, iznosili su 971,3 mil. € ili 11,3% procijenjenog BDP-a (8.564,6 mil. €), što je

¹ [OECD Economic Outlook, Volume 2026 Issue 1](#)

za 73,8 mil.€ ili 8,2% veće u odnosu na isti period prethodne godine, dok je u istom periodu premašen i plan za 32,7 mil.€ odnosno 3,5%. Budžetski prihodi u 2026. godini nastavili su stabilan trend rasta, dok je posebno pozitivan doprinos ostvaren kroz snažan rast prihoda od PDV-a, akciza i doprinosa, koji ukazuju na rast potrošnje, snažna pozitivna kretanja na tržištu rada i ukupne poreske baze. Izdaci budžeta za period januar-april iznosili su 996,3 mil. € ili 11,6% procijenjenog BDP-a. U odnosu na isti period prethodne godine, izdaci odstupaju za 66,2 mil.€ ili 7,1%, kao posljedica uvećanih izdvajanja za obaveze mandatornog karaktera. U odnosu na plan ove godine, izdaci su manji za 144,7 mil.€ ili 12,7%, što proizilazi iz dinamike dospijevanja obaveza. U periodu januar-april 2026. godine, ostvaren je budžetski deficit u iznosu od 25 mil.€ (0,29% procijenjenog BDP-a). Istovremeno, tekuća potrošnja bilježi suficit od 43,75 mil.€, odnosno 0,5% BDP-a, dok je primarni suficit iznosio 55,2 mil.€, što ukazuje na održivost javnih finansija u posmatranom periodu. U aprilu je ostvaren suficit budžeta u iznosu od 98,9 mil.€ ili 1,2% BDP-a.



Finansijski sektor

Prema podacima CBCG, neto profit crnogorskih banaka u aprilu 2026. iznosio je 41,54 mil.€, što je 13,6% manje u odnosu na isti mjesec prethodne godine. Ukupni krediti su na kraju aprila tekuće godine iznosili 5.697,7 mil.€ i ostvarili su godišnji rast od 13,3%. Krediti privredi su zabilježili rast od 18,1% (na 2.026,9 mil.€), dok su krediti stanovništvu zabilježili rast od 19,2% (na 2.520,3 mil.€). Novoodobreni krediti su na

kraju četvrtog mjeseca 2026. godine iznosili 867,5 mil.€ (godišnji rast 11,5%), od čega su pozajmice privrede iznosile 420,5 mil.€ (rast 4,5%), dok su građani pozajmili 359,1 mil.€ (rast 2,6%). U aprilu 2026. godine, zabilježen je godišnji rast ukupnih depozita od 3,7%, kada su iznosili 5.865,4 mil.€. Prosječna ponderisana efektivna aktivna kamatna stopa na novoodobrene kredite u aprilu 2026. godine iznosila je 5,75% i bilježi pad od 0,36 p.p u odnosu na april 2025. godine.



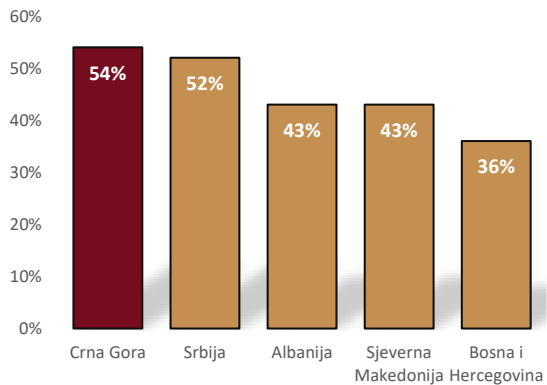
Spoljnotrgovinska razmjena i investicije

Spoljnotrgovinska razmjena u periodu januar-april 2026. iznosi 1.512,7 mil.€, što je godišnji pad od 0,6%. Izvoz roba u vrijednosti od 175,6 mil.€ bilježi pad od 12,5%, usljed pada izvoza ostalih transportnih sredstava i opreme za 80,4%, mineralne rude boksita za 36,4% i farmaceutskih proizvoda za 21,6%. Uvoz roba vrijednosti 1.337,1 mil.€ bilježi godišnji rast od 1,2%. U strukturi uvoza najviše su zastupljeni: mašine i transportni uređaji 331,3 mil.€ (od čega drumska vozila 129,8 mil.€), prehrambeni proizvodi 249,6 mil.€ i industrijski proizvodi 204,1 mil.€.

Crna Gora je prema podacima Eurostata, država sa najnižim nivoom cijena za investicije u 2025. godini². Indeks od 68 pokazuje da je Crna Gora 32% povoljnija u odnosu na prosjek Evropske unije i istovremeno najpovoljnija u Evropi za investicije. Od zemalja regiona, Srbija ima indeks 73, Albanija i Sjeverna Makedonija 72, dok je Bosna i Hercegovina na 68. Od država EU, najpovoljnija za investicije je Hrvatska sa indeksom 73. Indeks rangira nivo cijena za investicije, uključujući nabavku opreme i mašina, građevinske radove i drugo.

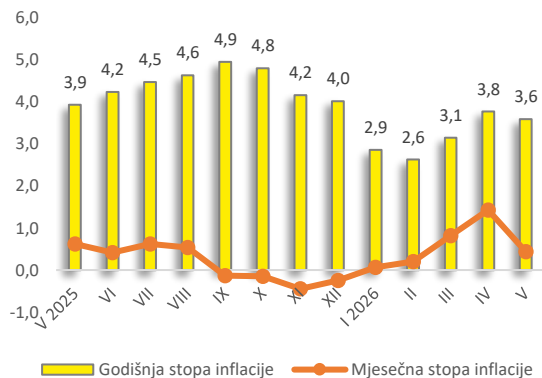
² [Comparative price levels for investment - Statistics Explained - Eurostat](#)

Grafik 1 BDP po stanovniku kao prosjek EU-27



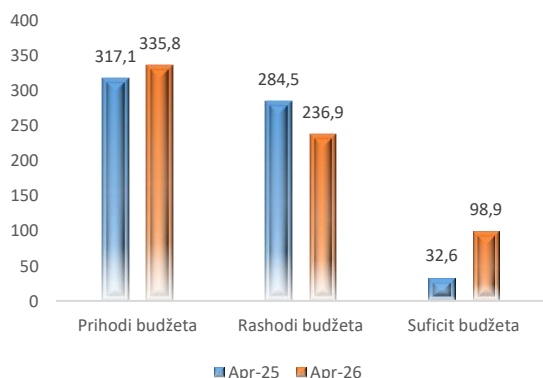
...BDP po stanovniku prema standardu kupovne moći u 2025. iznosi 54% prosjeka EU...

Grafik 2 Inflacija, CPI, godišnja i mjesečna stopa %



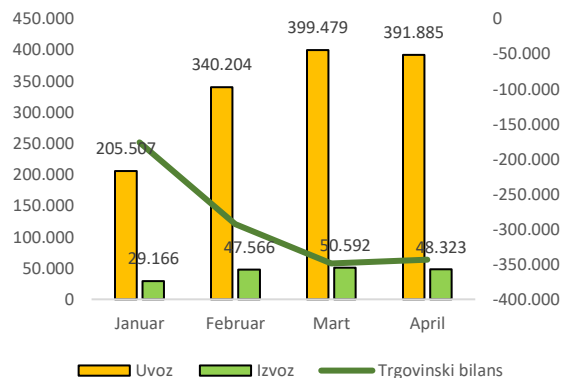
...Godišnja inflacija u maju 3,6%...

Grafik 3 Izvršenje budžeta u aprilu, u mil.€



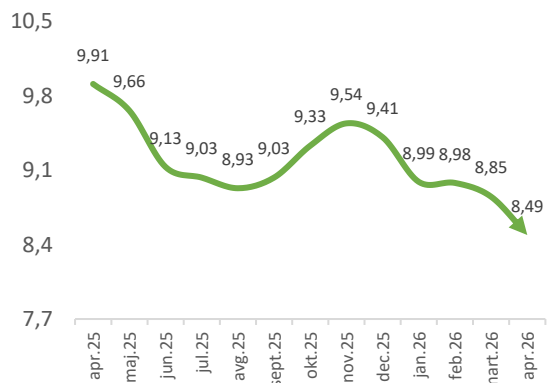
...Suficit budžeta u aprilu 98,9 mil.€...

Grafik 4 Spoljnotrgovinska razmjena, u mil.€



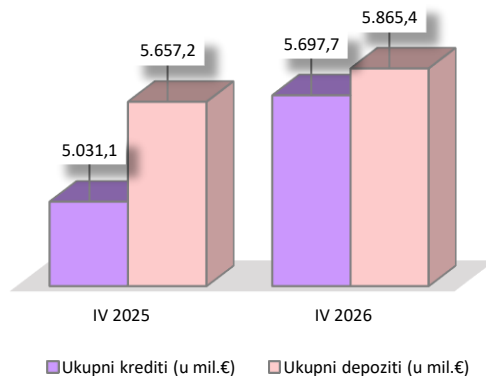
...Spoljnotrgovinska razmjena u prva četiri mjeseca dostigla 1.512,7 mil.€...

Grafik 5 Stopa nezaposlenosti, u %



...Stopa nezaposlenosti u aprilu 2026. godine na istorijski niskom nivou od 8,49%...

Grafik 6 Ukupni krediti i depoziti, u mil.€



...Godišnji rast ukupnih kredita i depozita 13,3% i 3,7%, respektivno...