

## INFORMACIJA O STANJU JAVNIH FINANSIJA NA LOKALNOM NIVOU NA DAN 31.12.2023. GODINE

### 1. UVODNE NAPOMENE

Javne finansije na lokalnom nivou su veoma važan segment ukupnog fiskalnog sistema. Finansiranje lokalne samouprave uređeno je Zakonom o finansiranju lokalne samouprave (»Službeni list CG«, br. 03/19, 86/2 i 05/24) i podzakonskim aktima donijetim na osnovu ovog zakona.

Shodno odredbama člana 55 navedenog Zakona, jedinice lokalne samouprave su dužne da Ministarstvo finansija izvještavaju o ukupno ostvarenim primicima i izdacima mjesečno, u roku od 15 dana od dana isteka mjeseca za koji se dostavlja izvještaj, kao i o ukupno ostvarenim primicima, izvršenim izdacima, neizmirenim obavezama i budžetskom zaduženju u roku od 15 dana od dana isteka kvartala za koji se dostavlja izvještaj.

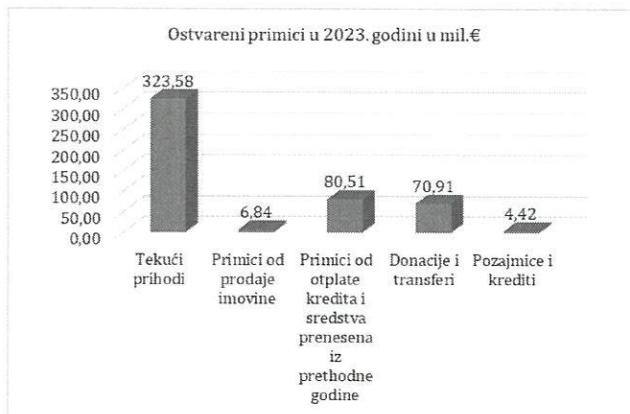
### 2. ANALIZA JAVNIH FINANSIJA NA LOKALNOM NIVOU

Na osnovu raspoloživih podataka i izvještaja dostavljenih od strane jedinica lokalne samouprave za 2023. godinu, Ministarstvo finansija je izvršilo analizu javne potrošnje na lokalnom nivou, kao i svih relevantnih pokazatelja finansijskog stanja lokalne samouprave, upoređujući ih sa podacima i pokazateljima iz 2022. godine.

#### 2.1. Ostvareni primici

Ukupno ostvareni primici jedinica lokalne samouprave u 2023. godini iznosili su 486,26 mil. €, što je za 65,24 mil. € više u odnosu na ostvarene primitke u 2022. godini. Struktura primitaka je sljedeća:

- o tekući prihodi (porezi, takse, naknade i ostali tekući prihodi) - 323,58 mil. € (66,54%),
- o primici od prodaje imovine - 6,84 mil. € (1,41%),
- o primici od otplate kredita i sredstva prenesena iz prethodne godine - 80,51 mil. € (16,56%),
- o donacije i transferi - 70,91 mil. € (14,58%) i
- o pozajmice i krediti - 4,42 mil. € (0,91%).



U narednoj tabeli dat je uporedni pregled ostvarenih primitaka budžeta svih jedinica lokalne samouprave, za 2022. i 2023. godinu (po ekonomskoj klasifikaciji), iskazanih u mil. €:

Vrsta primitaka	2022	2023	Razlika
<b>Tekući prihodi</b>	<b>273.87</b>	<b>323.58</b>	<b>49.71</b>
<b>Porezi</b>	<b>177.00</b>	<b>223.51</b>	<b>46.51</b>
Porez na dohodak fizičkih lica	53.63	84.10	30.47
Porez na nepokretnosti	83.01	92.69	9.68
Porez na promet nepokretnosti	22.96	24.83	1.87
Priraz porezu na dohodak fizičkih lica	17.40	21.89	4.49
<b>Takse</b>	<b>4.05</b>	<b>4.35</b>	<b>0.30</b>
<b>Naknade</b>	<b>69.72</b>	<b>79.25</b>	<b>9.53</b>
Naknada za korišćenje dobara od opšteg interesa	3.62	5.19	1.58
Naknade za korišćenje prirodnih dobara	8.43	13.49	5.07
Naknada za komunalno opremanje građevinskog zemljišta	49.86	50.82	0.96
Ostale naknade	7.81	9.74	1.93
<b>Ostali prihodi</b>	<b>23.10</b>	<b>16.47</b>	<b>-6.63</b>
<b>Primici od prodaje imovine</b>	<b>20.72</b>	<b>6.84</b>	<b>-13.88</b>
<b>Primici od otplate kredita i sredstva prenesena iz prethodne godine</b>	<b>54.66</b>	<b>80.51</b>	<b>25.85</b>
Primici od otplate kredita	0.27	0.24	-0.03
Sredstva prenesena iz prethodne godine	54.39	80.26	25.87
<b>Donacije i transferi</b>	<b>60.12</b>	<b>70.91</b>	<b>10.79</b>
<b>Donacije</b>	<b>15.12</b>	<b>7.87</b>	<b>-7.25</b>
<b>Transferi</b>	<b>45.00</b>	<b>63.04</b>	<b>18.04</b>
Transferi od ZZZ CG Fond za profes. rehabilitaciju	0.09	0.04	-0.05
Transferi od budžeta Države	6.99	19.55	12.56
Transferi od Egalizacionog fonda	37.92	43.45	5.53
<b>Pozajmice i krediti</b>	<b>11.65</b>	<b>4.42</b>	<b>-7.23</b>
<b>UKUPNI PRIMICI:</b>	<b>421.01</b>	<b>486.26</b>	<b>65.24</b>

U odnosu na 2022. godinu, najveće povećanje evidentno je kod prihoda od poreza na dohodak fizičkih lica i to za 30,47 mil. €. Ovo povećanje je rezultat implementacije izmijenjenih odredbi Zakona o finansiranju lokalne samouprave, po kojima je jedinicama lokalne samouprave ustupljen veći procenat prihoda od poreza na dohodak fizičkih lica. Sredstva prenesena iz prethodne godine na početku 2023. godine su za 25,87 mil. € veća u odnosu na početak 2022. godine. Prenesena sredstva se najvećim dijelom odnose na sredstva koja su namijenjena za realizaciju kapitalnih projekata. Osim navedenog, u 2023. godini su značajno veći transferi od budžeta Države usljed uplata sredstava od ekonomskog državljanstva za razvoj manje razvijenih lokalnih samouprava.



## 2.2. Izvršeni izdaci

Izdaci budžeta svih jedinica lokalne samouprave u 2023. godini iznosili su 358,67 mil. € i u odnosu na 2022. godinu povećani su za 18,26 mil. €.

U narednoj tabeli dat je uporedni pregled izdataka budžeta svih jedinica lokalne samouprave, za 2022. i 2023. godinu (po ekonomskoj klasifikaciji), iskazanih u mil. €:

Vrsta izdatka	2022	2023	Razlika
<b>Tekući izdaci</b>	<b>177.94</b>	<b>212.12</b>	<b>34.18</b>
<b>Tekući izdaci</b>	<b>103.52</b>	<b>123.35</b>	<b>19.83</b>
<b>Bruto zarade i doprinosi na teret poslodavca</b>	<b>57.19</b>	<b>72.11</b>	<b>14.92</b>
<b>Ostala lična primanja</b>	<b>4.11</b>	<b>5.37</b>	<b>1.26</b>
<b>Rashodi za materijal</b>	<b>9.41</b>	<b>9.35</b>	<b>-0.06</b>
<b>Rashodi za usluge</b>	<b>10.04</b>	<b>11.39</b>	<b>1.34</b>
<b>Rashodi za tekuće održavanje</b>	<b>7.08</b>	<b>6.24</b>	<b>-0.84</b>
<b>Kamate</b>	<b>2.17</b>	<b>3.14</b>	<b>0.97</b>
<b>Renta</b>	<b>0.69</b>	<b>0.71</b>	<b>0.03</b>
<b>Subvencije</b>	<b>4.50</b>	<b>4.63</b>	<b>0.13</b>
<b>Ostali izdaci</b>	<b>8.34</b>	<b>10.41</b>	<b>2.07</b>
<b>Transferi za socijalnu zaštitu</b>	<b>0.47</b>	<b>0.72</b>	<b>0.25</b>
<b>Transferi institucijama, pojedincima, nevladinom i javnom sektoru</b>	<b>73.94</b>	<b>88.05</b>	<b>14.10</b>
Transferi institucijama, pojedincima, nevladinom i javnom sektoru	39.50	47.24	7.74
Ostali transferi	34.44	40.80	6.36
<b>Kapitalni izdaci</b>	<b>112.39</b>	<b>98.24</b>	<b>-14.15</b>
<b>Pozajmice i krediti</b>	<b>2.83</b>	<b>1.02</b>	<b>-1.81</b>
<b>Otplata dugova</b>	<b>43.95</b>	<b>44.48</b>	<b>0.53</b>
Otplata duga	12.17	13.69	1.52
Otplata obaveza iz prethodnog perioda	31.78	30.79	-1.00
<b>Rezerve</b>	<b>3.30</b>	<b>2.81</b>	<b>-0.49</b>
<b>UKUPNI IZDACI</b>	<b>340.41</b>	<b>358.67</b>	<b>18.26</b>

Od ukupne potrošnje u 2023. godini na tekuće izdatke odnosi se 212,12 mil. €, koji su u odnosu na 2022. godinu povećani za 34,18 mil. €. Najveće povećanje u tekućim izdacima evidentno je kod izdataka za bruto zarade i doprinose na teret poslodavca, koji su u odnosu na uporedni period povećani za 14,92 mil. €. Povećanje izdataka po ovom osnovu rezultat je, prije svega, donošenja novog Granskog kolektivnog ugovora za oblast uprave i pravosuđa ("Službeni list Crne Gore", br. 18/23), kojim su utvrđeni novi koeficijenti za kategoriju radnih mjesta: ekspertsko-rukovodni kadar, ekspertski kadar, izvršni kadar i namještenici.

Takođe, značajno je uvećanje izdataka koji se odnose na transfere institucijama, pojedincima, nevladinom i javnom sektoru čime je značajno uvećana tekuća potrošnja.

Na osnovu izvještaja jedinica lokalne samouprave, u odnosu na 2022. godinu, u 2023. godini najveće smanjenje izdataka odnosi se na kapitalne izdatke, koji su smanjeni za 14,15 mil. €. Ovo smanjenje rezultat je smanjenih investicionih aktivnosti pojedinih jedinica lokalne samouprave odnosno nemogućnosti realizacije planiranih kapitalnih projekata usljed neriješenih imovinsko-pravnih odnosa i dugih tenderskih procedura.

### 3. Konsolidovani bilans javne potrošnje na lokalnom nivou 2022-2023. godine

Lokalna samouprava	2022		2023	
	mil. €	% BDP	mil. €	% BDP
<b>Izvorni prihodi</b>	<b>326,86</b>	<b>5,64</b>	<b>374,91</b>	<b>5,82</b>
Porezi	177,00	3,05	223,51	3,47
Takse	4,05	0,07	4,35	0,07
Naknade	69,72	1,20	79,25	1,23
Ostali prihodi	23,10	0,40	16,47	0,26
Primici od otplate kredita	0,00	0,00	0,00	0,00
Donacije i transferi	52,99	0,91	51,33	0,80
<b>Ukupni izdaci</b>	<b>325,41</b>	<b>5,61</b>	<b>344,98</b>	<b>5,35</b>
<b>Tekuća budžetska potrošnja</b>	<b>181,24</b>	<b>3,13</b>	<b>215,95</b>	<b>3,35</b>
Tekući izdaci	103,52	1,79	123,35	1,91
Transferi za socijalnu zaštitu	0,47	0,01	0,72	0,01
Transferi institucijama, pojedincima, nevlad. i javnom sektoru	73,94	1,28	88,05	1,37
Kapitalni izdaci	112,39	1,94	98,24	1,52
Pozajmice i krediti	0,00	0,00	1,02	0,02
Otplata obaveza iz prethodnog perioda	31,78	0,55	30,79	0,48
Rezerve	3,3	0,06	2,8	0,04
Neto promjena obaveza	1,5	0,03	0,0	0,00
<b>Suficit/Deficit</b>	<b>1,45</b>	<b>0,02</b>	<b>29,93</b>	<b>0,46</b>
<b>Korigovani suficit/deficit</b>	<b>-0,09</b>	<b>0,00</b>	<b>29,93</b>	<b>0,46</b>
<b>Primarni suficit/deficit</b>	<b>2,08</b>	<b>0,04</b>	<b>33,06</b>	<b>0,51</b>
<b>Otplata duga</b>	<b>12,16</b>	<b>0,21</b>	<b>13,69</b>	<b>0,21</b>
Otplata duga rezidentima	9,1	0,16	10,8	0,17
Otplata duga nerezidentima	3,0	0,05	2,9	0,05
Pozajmice i krediti	2,83	0,00	1,56	0,00
<b>Nedostajuća sredstva</b>	<b>-15,08</b>	<b>-0,26</b>	<b>14,68</b>	<b>0,23</b>
<b>Finansiranje</b>	<b>15,08</b>	<b>0,26</b>	<b>-14,68</b>	<b>-0,23</b>
Pozajmice i krediti	11,6	0,20	4,4	0,07
Primici od prodaje imovine	20,72	0,36	6,84	0,11
Primici od otplate kredita	0,27	0,00	0,24	0,00
Povećanje/smanjenje depozita	-26,17	-0,45	-51,89	-0,80
<b>Transferi iz budžeta CG</b>	<b>7,1</b>	<b>0,12</b>	<b>19,6</b>	<b>0,30</b>



Izvorni prihodi lokalne samouprave u 2023. godini su iznosili 374,91 mil. € dok su izdaci iznosili 344,98 mil. €. Ostvaren je suficit u iznosu od 29,93 mil. €.

Značajno veći suficit u 2023. godini u odnosu na prethodnu godinu rezultat je promjene strukture prihoda, prije svega uvećanja prihoda od poreza i naknada sa jedne strane i, sa druge strane, smanjenja kapitalnih izdataka u odnosu na 2022. godinu.

#### 4. Stanje neizmirenih obaveza jedinica lokalne samouprave na dan 31.12.2022. i 31.12.2023. godine

Prema podacima koje su jedinice lokalne samouprave dostavile Ministarstvu finansija, ukupne neizmirene obaveze lokalne samouprave, na dan 31.12.2023. godine, iznosile su 73,12 mil. € i u odnosu na stanje neizmirenih obaveza na dan 31.12.2022. godine, smanjene su za 4,72 mil. €. Ovo smanjenje odnosi se uglavnom na obaveze po osnovu pozajmica i kredita.

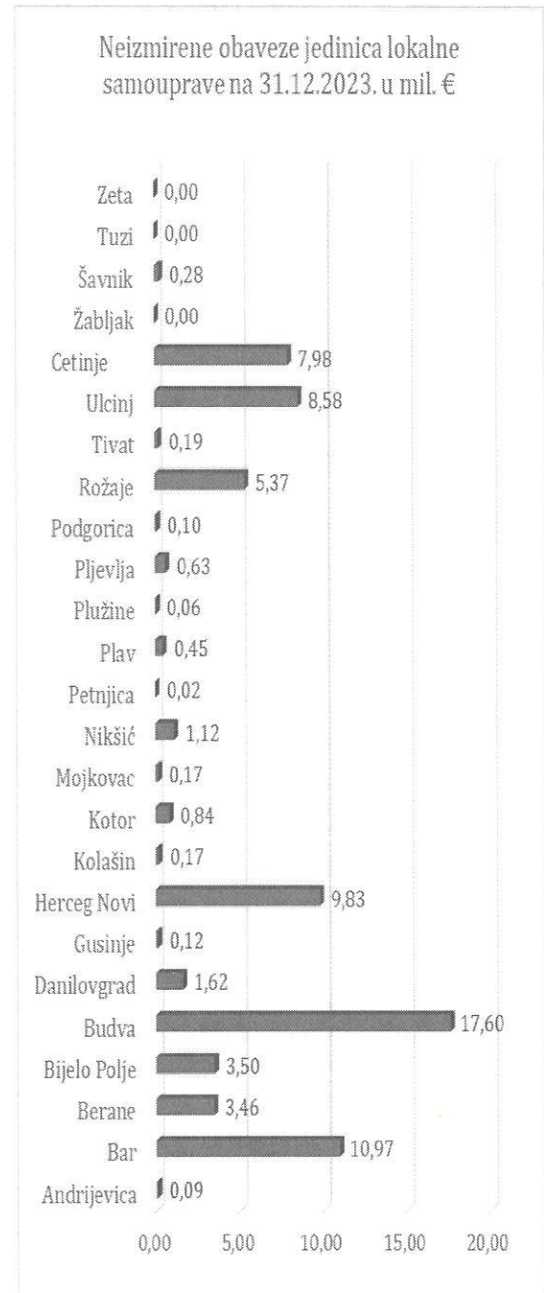
U narednoj tabeli data je struktura neizmirenih obaveza budžeta svih jedinica lokalne samouprave, za 2022. i 2023. godinu, iskazanih u mil. €.

Vrsta neizmirene obaveze		Stanje neizmirenih obaveza opštine na dan 31.12.2022. godine u mil. €	Stanje neizmirenih obaveza opštine na dan 31.12.2023. godine u mil. €	Razlika u mil. €
<b>I</b>	<b>Obaveze za tekuće rashode</b>	<b>23,73</b>	<b>23,20</b>	<b>-0,53</b>
	Obaveze za bruto zarade i doprinose na teret poslodavca	13,72	14,11	0,40
	Obaveze za ostala lična primanja	0,39	0,39	0,00
	Obaveze za ostale tekuće rashode	9,63	8,70	-0,93
<b>II</b>	<b>Obaveze po transferima za socijalnu zaštitu</b>	<b>0,01</b>	<b>0,00</b>	<b>-0,01</b>
<b>III</b>	<b>Obaveze za transfere institucijama, pojedincima, NVO</b>	<b>1,77</b>	<b>2,00</b>	<b>0,22</b>
<b>IV</b>	<b>Obaveze za kapitalne izdatke</b>	<b>2,15</b>	<b>1,58</b>	<b>-0,58</b>
<b>V</b>	<b>Obaveze po pozajmicama i kreditima</b>	<b>26,13</b>	<b>21,16</b>	<b>-4,97</b>
a)	glavnica	24,75	20,86	-3,89
b)	kamata	1,38	0,30	-1,08
<b>VI</b>	<b>Obaveze po osnovu otplate dugova</b>	<b>22,17</b>	<b>24,08</b>	<b>1,91</b>
<b>VII</b>	<b>Obaveze po osnovu reprogramiranog poreskog duga</b>	<b>1,83</b>	<b>1,08</b>	<b>-0,75</b>
<b>VIII</b>	<b>Obaveze iz rezervi</b>	<b>0,03</b>	<b>0,03</b>	<b>0,00</b>
<b>UKUPNE NEIZMIRENE OBAVEZE ( I+II+III+IV+V+VI )</b>		<b>77,84</b>	<b>73,12</b>	<b>-4,72</b>

U strukturi neizmirenih obaveza najveće učešće imaju neizmirene obaveze po pozajmicama i kreditima i po osnovu otplate dugova koje se najvećim dijelom odnose na neizmirene obaveze prema državi po osnovu transfernih zajmova. Značajan dio neizmirenih obaveza se odnosi na neplaćene obaveze po osnovu poreza i doprinosa na zarade zaposlenih.

U sledećoj tabeli dat je pregled ukupnih neizmirenih obaveza po jedinicama lokalne samouprave na dan 31.12.2023. godine:

2023	
jedinica lokalne samouprave	neizmirene obaveze u mil. €
Andrijevica	0,09
Bar	10,97
Berane	3,46
Bijelo Polje	3,50
Budva	17,60
Danilovgrad	1,62
Gusinje	0,12
Herceg Novi	9,83
Kolašin	0,17
Kotor	0,84
Mojkovac	0,17
Nikšić	1,12
Petnjica	0,02
Plav	0,45
Plužine	0,06
Pljevlja	0,63
Podgorica	0,10
Rožaje	5,37
Tivat	0,19
Ulcinj	8,58
Cetinje	7,98
Žabljak	0,00
Šavnik	0,28
Tuzi	0,00
Zeta	0,00
<b>Ukupno</b>	<b>73,12</b>





#### 4.1. Neizmirene obaveze prema državi po osnovu transfernih zajmova<sup>1</sup>

Stanje neizmirenih obaveza po osnovu transfernih zajmova na 31.12.2023.	
jedinica lokalne samouprave	iznos u mil. €
Bar	10,83
Herceg Novi	9,43
Ulcinj	3,62
Podgorica	0,23
Danilovgrad	0,16
Cetinje	0,37
Rožaje	0,55
<b>UKUPNO</b>	<b>25,18</b>

#### 5. Stanje poreskog duga jedinica lokalne samouprave i javnih ustanova i privrednih društava, čiji je osnivač jedinica lokalne samouprave, na dan 31.12.2023. godine

Poreski dug (tekući i reprogramirani) jedinica lokalne samouprave i javnih ustanova i privrednih društava čiji je osnivač jedinica lokalne samouprave po osnovu poreza i doprinosa na zarade zaposlenih, na dan 31.12.2023. godine, iznosio je 81,31 mil. €. Od navedenog iznosa, na reprogramirani poreski dug odnosi se 44,96 mil. €, a na tekući poreski dug 36,35 mil. €.

Naime, 2015. godine Vlada Crne Gore je odobrila reprogram poreskog duga po osnovu poreza i doprinosa na zarade zaposlenih za 16 opština u ukupnom iznosu od 90,03 mil. €, od čega je za opštine Budva i Bar odobren reprogram na 5 godina a za opštine Andrijevića, Berane, Bijelo Polje, Danilovgrad, Kolašin, Mojkovac, Nikšić, Plav, Pljevlja, Rožaje, Žabljak, Ulcinj, Šavnik i Prijestonicu Cetinje na 20 godina. Reprogramirani dug se odnosi na dug organa lokalne uprave, javnih ustanova i privrednih društava čiji je osnivač opština.

Međutim, u poslednjim godinama, kod pojedinih opština nastao je novi dug po osnovu tekućih obaveza za poreze i doprinose na zarade zaposlenih.

U sljedećem tabelarnom pregledu dat je iznos tekućeg i reprogramiranog poreskog duga po jedinicama lokalne samouprave koji uključuje i dug javnih ustanova i privrednih društava čiji je osnivač jedinica lokalne samouprave:

---

<sup>1</sup> U Aneksu 2. ove Informacije dato je stanje duga i neizmirenih obaveza prema budžetu države po osnovu transfernih zajmova

Naziv jedinice lokalne samouprave	Ukupan poreski dug na dan 31.12.2023. godine u mil. €		
	tekući poreski dug	reprogramirani poreski dug	ukupno
OPŠTINA ANDRIJEVICA	0,03	0,00	0,03
OPŠTINA BAR	0,00	0,30	0,30
OPŠTINA BERANE	8,47	7,05	15,52
OPŠTINA BIJELO POLJE	3,42	6,29	9,71
OPŠTINA BUDVA	0,19	0,00	0,19
OPŠTINA DANILOVGRAD	0,41	0,39	0,80
OPŠTINA GUSINJE	0,00	0,00	0,00
OPŠTINA HERCEG NOVI	0,00	0,08	0,08
OPŠTINA KOLAŠIN	0,00	1,92	1,92
OPŠTINA KOTOR	0,45	0,00	0,45
OPŠTINA MOJKOVAC	0,03	0,23	0,26
OPŠTINA NIKŠIĆ	0,33	12,22	12,54
OPŠTINA PETNJICA	0,00	0,00	0,00
OPŠTINA PLAV	1,01	2,28	3,29
OPŠTINA PLUŽINE	0,02	0,00	0,02
OPŠTINA PLJEVlja	0,45	9,40	9,85
GLAVNI GRAD PODGORICA	1,72	0,37	2,09
OPŠTINA ROŽAJE	7,41	0,96	8,36
OPŠTINA TIVAT	0,01	0,00	0,01
OPŠTINA ULCINJ	5,70	0,09	5,80
PRIJESTONICA CETINJE	6,67	2,45	9,12
OPŠTINA ŽABLJAK	0,01	0,66	0,67
OPŠTINA ŠAVNIK	0,00	0,25	0,25
OPŠTINA TUZI	0,02	0,01	0,03
OPŠTINA ZETA	0,00	0,00	0,00
<b>UKUPNO</b>	<b>36,35</b>	<b>44,96</b>	<b>81,31</b>

Izvor: Jedinice lokalne samouprave

U tabeli datoj u Aneksu 1. ove Informacije, prikazan je iznos poreskog duga (tekućeg i reprogramiranog) jedinica lokalne samouprave i javnih ustanova i privrednih društava, čiji je osnivač jedinica lokalne samouprave, na dan 31.12.2023. godine, pojedinačno za svaku jedinicu lokalne samouprave.



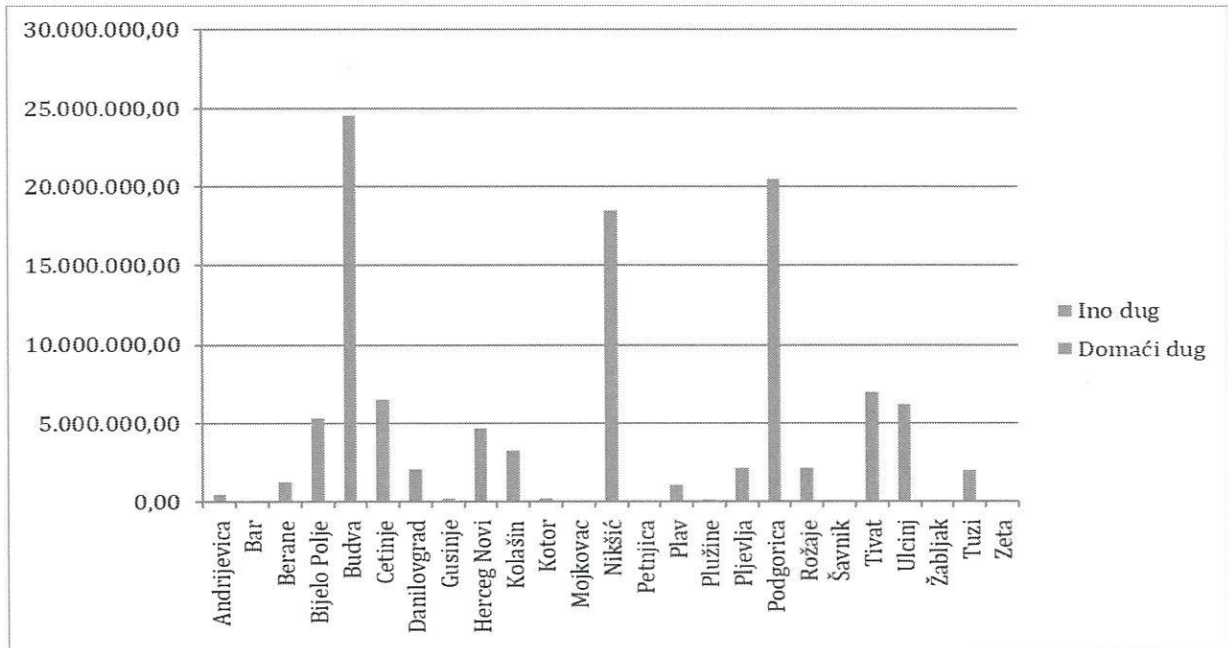
## 6. Stanje duga jedinica lokalne samouprave na dan 31.12.2023. godine

### 6.1. Stanje duga po kreditima

Prema podacima koje su jedinice lokalne samouprave dostavile Ministarstvu finansija, dug po kreditima jedinica lokalne samouprave na dan 31.12.2023. godine iznosi 107,78 mil. €, od čega se na domaći dug odnosi 41,17 mil. €, a na inostrani dug 66,61 mil. €.

Jedinica lokalna samouprave	Domaći dug	Ino dug	Ukupno
Andrijevica	0,37	0,09	0,45
Bar	0,00	0,00	0,00
Berane	1,22	0,00	1,22
Bijelo Polje	5,13	0,20	5,33
Budva	0,00	24,52	24,52
Cetinje	4,39	2,08	6,48
Danilovgrad	1,13	0,95	2,07
Gusinje	0,17	0,00	0,17
Herceg Novi	0,00	4,65	4,65
Kolašin	3,26	0,00	3,26
Kotor	0,00	0,16	0,16
Mojkovac	0,00	0,00	0,00
Nikšić	9,47	9,00	18,47
Petnjica	0,00	0,00	0,00
Plav	1,06	0,00	1,06
Plužine	0,14	0,00	0,14
Pljevlja	0,00	2,09	2,09
Podgorica	8,42	12,05	20,47
Rožaje	1,31	0,81	2,12
Šavnik	0,00	0,00	0,00
Tivat	1,85	5,13	6,98
Ulcinj	1,28	4,88	6,16
Žabljak	0,00	0,00	0,00
Tuzi	1,96	0,00	1,96
Zeta	0,00	0,00	0,00
<b>UKUPNO</b>	<b>41,17</b>	<b>66,61</b>	<b>107,78</b>

Izvor: Direktorat za javni dug, Ministarstvo finansija



## 2. Stanje duga po osnovu uzetih pozajmica iz Egalizacionog fonda

Dug po osnovu pozajmica iz sredstava Egalizacionog fonda na dan 31.12.2023. godine je iznosio 0,55 mil. € i to:

- Opština Danilovgrad – 0,14 mil. €,
- Opština Tuzi – 0,05 mil. €,
- Opština Ulcinj – 0,19 mil. € i
- Opština Gusinje – 0,17 mil. €.

## 3. Stanje duga po osnovu sredstava povučenih iz Fonda za podršku jedinicama lokalne samouprave za predfinansiranje donatorskih projekata

Dug po osnovu povučenih sredstava iz Fonda za podršku jedinicama lokalne samouprave za predfinansiranje donatorskih projekata na dan 31.12.2023. godine iznosio je 0,30 mil. €, i to:

- Opština Bijelo Polje 0,04 mil. €
- Opština Danilovgrad 0,02 mil. €
- Opština Rožaje 0,05 mil. €
- Opština Ulcinj 0,06 mil. €
- Glavni grad Podgorica 0,01 mil. € i
- Prijestonica Cetinje 0,12 mil. €.



## BROJ ZAPOSLENIH NA LOKALNOM NIVOU

U tabeli koja slijedi prikazan je broj zaposlenih u lokalnim samoupravama, uključujući privredna društva i ustanove čiji su osnivači jedinice lokalne samouprave, na dan 31.12.2023. godine (prema podacima iz izvještaja jedinica lokalne samouprave dostavljenih Ministarstvu finansija):

<b>BROJ ZAPOSLENIH NA DAN 31.12.2023.</b>				
<b>Opština</b>	<b>Jedinice lokalne samouprave</b>	<b>Javne ustanove</b>	<b>Privredna društva</b>	<b>Ukupno 2023</b>
Andrijevića	74	39	107	220
Bar	287	85	584	956
Berane	291	105	384	780
Bijelo Polje	344	98	242	684
Budva	495	331	850	1.676
Danilovgrad	147	41	121	309
Gusinje	65	20	22	107
Herceg Novi	319	131	539	989
Kolašin	101	22	63	186
Kotor	283	90	288	661
Mojkovac	101	26	66	193
Nikšić	493	211	540	1.244
Petnjica	46	8	16	70
Plav	123	51	51	225
Plužine	71	8	46	125
Pljevlja	255	72	432	759
Podgorica	843	284	2.806	3.933
Rožaje	279	123	198	600
Tivat	175	93	281	549
Ulcinj	225	52	348	625
Cetinje	195	50	177	422
Žabljak	64	6	47	117
Šavnik	43	7	41	91
Tuzi	109	23	141	273
Zeta	50	24	1	75
<b>UKUPNO</b>	<b>5,478</b>	<b>2,000</b>	<b>8,391</b>	<b>15,869</b>

Izvor: Jedinice lokalne samouprave

Napominjemo da je u jedinicama lokalne samouprave, osim zaposlenih čiji je broj dat u prethodnom tabelarnom pregledu, veliki broj angažovanih izvršilaca po ugovorima o djelu i posredstvom agencija za ustupanje zaposlenih.

U sljedećoj tabeli dat je pregled povećanja/smanjenja ukupnog broja zaposlenih u lokalnim samoupravama, uključujući javne ustanove i privredna društva čiji je osnivač opština u periodu od 31.12.2022. do 31.12.2023. godine:

<b>BROJ ZAPOSLENIH</b>			
<b>OPŠTINA</b>	<b>31.12.2022.</b>	<b>31.12.2023.</b>	<b>Razlika</b>
Andrijevića	237	220	-17
Bar	894	956	62
Berane	743	780	37
Bijelo Polje	631	684	53
Budva	1.479	1.676	197
Danilovgrad	306	309	3
Gusinje	91	107	16
Herceg Novi	1.008	989	-19
Kolašin	182	186	4
Kotor	617	661	44
Mojkovac	200	193	-7
Nikšić	1.231	1.244	13
Petnjica	92	70	-22
Plav	230	225	-5
Plužine	100	125	25
Pljevlja	708	759	51
Podgorica	3.474	3.933	459
Rožaje	633	600	-33
Tivat	477	549	72
Ulcinj	576	625	49
Cetinje	408	422	14
Žabljak	110	117	7
Šavnik	140	91	-49
Tuzi	238	273	35
Zeta	0	75	75
<b>UKUPNO</b>	<b>14.805</b>	<b>15.869</b>	<b>1.064</b>

Izvor: Jedinice lokalne samouprave



## Aneks 1: Poreski dug

Naziv jedinice lokalne samouprave	Posljednji mjesec za koji je isplaćena zarada, zaključno sa 31.12.2023. godine	Posljednji mjesec za koji su isplaćeni porezi i doprinosi na zarade, zaključno sa 31.12.2023. godine	Ukupan poreski dug na dan 31.12.2023. godine	
			tekući poreski dug	reprogamirani poreski dug
<b>OPŠTINA ANDRIJEVICA</b>				
<b>I Organi lokalne samouprave i službe</b>	novembar 2023	novembar 2023	<b>18.488</b>	<b>0</b>
<b>II Javne ustanove</b>			<b>5.724</b>	<b>0</b>
JU Centar za kulturu	novembar 2023	novembar 2023	5.724	
<b>III Organizacije</b>			<b>1.032</b>	<b>0</b>
Turistička organizacija Andrijevica	decembar 2023	decembar 2023	805	
Crveni krst Andrijevica	novembar 2023	novembar 2023	227	
<b>IV Privredna društva</b>			<b>0</b>	<b>0</b>
DOO Komunalno Andrijevica	decembar 2023	decembar 2023		
DOO Vodovod	decembar 2023	decembar 2023		
DOO Park prirode Komovi	decembar 2023	decembar 2023		
DOO Regionalni eduk. Centar	decembar 2023	decembar 2023		
DOO LJE Radio Andrijevica	decembar 2023	decembar 2023		
<b>UKUPNO</b>			<b>25.244</b>	<b>0</b>
<b>OPŠTINA BAR</b>				
<b>I Organi lokalne samouprave i službe</b>	decembar 2023	decembar 2023	<b>0</b>	<b>0</b>
<b>II Javne ustanove</b>			<b>0</b>	<b>0</b>
1 Kulturni centar Bar	decembar 2023	decembar 2023	0	0
<b>III Organizacije</b>			<b>0</b>	<b>0</b>
1 Turistička organizacija Bar	decembar 2023	decembar 2023	0	0
<b>IV Privredna društva</b>			<b>0</b>	<b>304.518</b>
1 DOO Komunalne djelatnosti Bar	oktobar 2023	novembar 2023	0	304.518
2 DOO "Vodovod i kanalizacija" Bar	decembar 2023	decembar 2023	0	0
3 DOO "Sportsko - rekreativni centar" Bar	decembar 2023	decembar 2023	0	0
4 DOO "Lovstvo"	decembar 2023	decembar 2023	0	0
5 DOO "Lokalni javni emiter Radio" Bar	decembar 2023	decembar 2023	0	0
<b>UKUPNO</b>			<b>0</b>	<b>304.518</b>

Naziv jedinice lokalne samouprave	Posljednji mjesec za koji je isplaćena zarada, zaključno sa 31.12.2023. godine	Posljednji mjesec za koji su isplaćeni porezi i doprinosi na zarade, zaključno sa 31.12.2023. godine	Ukupan poreski dug na dan 31.12.2023. godine	
			tekući poreski dug	reprogamirani poreski dug
<b>OPŠTINA BERANE</b>				
<b>I Organi lokalne samouprave i službe</b>	oktobar 2023	septembar 2020.	<b>2.332.367</b>	<b>6.533.183</b>
<b>II Javne ustanove</b>			<b>973.153</b>	<b>254.088</b>
1 JU Dnevni centar za djecu i omladinu sa smetnjama i teškoćama u razvoju	oktobar 2023	decembar 2022.	90.831	254.088
2 JU Polimski muzej	oktobar 2023	jul 2018.	420.200	
3 JU Centar za kulturu	oktobar 2023	avgust 2018.	462.121	
<b>III Organizacije</b>			<b>265.000</b>	<b>0</b>
1 Turistička organizacija	decembar 2023	jul 2021.	265.000	
<b>IV Privredna društva</b>			<b>4.895.537</b>	<b>261.714</b>
1 DOO Regionalni biznis centar	novembar 2023	decembar 2018	50.761	89.974
2 DOO Parking servis	decembar 2023	decembar 2020	76.703	
3 DOO Komunalno	novembar 2023	avgust 2017	2.143.029	
4 DOO Benergo	novembar 2023	septembar 2020	95.487	
5 DOO Sportski centar	novembar 2023	mart 2023	651.153	
6 DOO Lokalni javni emiter Radio Berane	septembar 2023.	april 2017.	498.916	
7 DOO Vodovod I kanalizacija	novembar 2023	maj 2022.	10.182	171.740
8 DOO Agencija za izgradnju i razvoj	oktobar 2023	januar 2017.	1.369.307	
<b>UKUPNO</b>			<b>8.466.057</b>	<b>7.048.985</b>
<b>OPŠTINA BIJELO POLJE</b>				
<b>I Organi lokalne samouprave i službe</b>	novembar 2023	februar 2021.	<b>2.578.553</b>	<b>4.233.504</b>
<b>II Javne ustanove</b>			<b>85.907</b>	<b>420.735</b>
1) Turistička organizacija BP	decembar 2023	decembar 2023	0	20.791
2)JU Tisa	decembar 2023	oktobar 2023	7.427	47.489
3)JU Muzej	novembar 2023	novembar 2023	4.789	0
4)JU Centar za sport	novembar 2023	avgust 2023	10.721	75.758
5)JU Centar za kulturu	oktobar 2023	avgust 2023	29.309	218.375
6)JU Ratkovićeve večeri poezije	novembar 2023	septembar 2023	8.877	5.559
7)JU Centar za pod. deci i porod.	decembar 2023	mart 2023	24.783	52.763
<b>IV Privredna društva</b>			<b>756.509</b>	<b>1.637.898</b>
1) Vodovod Bistrica doo	decembar 2023	avgust 2023	73.962	84.530
2) Komunalno-Lim Doo	oktobar 2023	mart 2023	401.097	1.553.368
3) Parking servis doo	oktobar 2023	oktobar 2018	281.450	0
<b>UKUPNO</b>			<b>3.420.969</b>	<b>6.292.136</b>



Naziv jedinice lokalne samouprave	Posljednji mjesec za koji je isplaćena zarada, zaključno sa 31.12.2023. godine	Posljednji mjesec za koji su isplaćeni porezi i doprinosi na zarade, zaključno sa 31.12.2023. godine	Ukupan poreski dug na dan 31.12.2023. godine	
			tekući poreski dug	reprogamirani poreski dug
<b>OPŠTINA BUDVA</b>				
<b>I Organi lokalne samouprave i službe</b>	decembar 2023	decembar 2023	<b>0</b>	<b>0</b>
<b>II Javne ustanove</b>	decembar 2023	decembar 2023	<b>2.839</b>	<b>0</b>
JU Grad teatar	decembar 2023	decembar 2023	2.839	0
JU Muzeji i galerije Budve	decembar 2023	decembar 2023	0	0
JU Narodna biblioteka Budve	decembar 2023	decembar 2023	0	0
JU RTV Budva	decembar 2023	decembar 2023	0	0
JU Dnevni centar "Biseri"	decembar 2023	decembar 2023	0	0
<b>IV Privredna društva</b>	decembar 2023	decembar 2023	<b>188.704</b>	<b>0</b>
DOO Komunalno Budva	decembar 2023	novembar 2023	186.210	0
DOO Vodovod i kanalizacija Budva	decembar 2023	decembar 2023	1.548	0
DOO Parking servis Budva	decembar 2023	decembar 2023	0	0
DOO Otpadne vode Budva	decembar 2023	decembar 2023	0	0
DOO Pogrebne usluge Budva	decembar 2023	decembar 2023	946	
DOO Mediteran reklame Budva	decembar 2023	decembar 2023	0	0
DOO Mediteranski sportski centar Budva	decembar 2023	decembar 2023	0	0
DOO Sportsko rekreativni centar Budva	decembar 2023	decembar 2023	0	0
DOO Akademija znanja Budva	decembar 2023	decembar 2023	0	0
Turistička organizacija opštine Budva	decembar 2023	decembar 2023	0	0
<b>UKUPNO</b>			<b>191.543</b>	<b>0</b>
<b>OPŠTINA DANILOVGRAD</b>				
<b>I Organi lokalne samouprave i službe</b>	novembar 2023	novembar 2023	<b>265.302</b>	<b>123.207</b>
<b>II Javne ustanove</b>			<b>55.274</b>	<b>13.725</b>
1. JU Centar za kulturu	novembar 2023	novembar 2023	41.068	13.725
2. JU Umjetnička kolonija	novembar 2023	novembar 2023	12.007	0
3. JU Centar za dnevni boravak djece sa smetnjama u razvoju i odraslih lica sa invaliditetom	novembar 2023	novembar 2023	2.200	0
<b>III Organizacije</b>			<b>54.052</b>	<b>3.406</b>
1. Turistička organizacija	decembar 2023	decembar 2023	50.389	3.406
2. Opštinska organizacija Crvenog krsta	novembar 2023	novembar 2023	3.663	0
<b>IV Privredna društva</b>			<b>38.098</b>	<b>251.386</b>
1. DOO Lokalni javni emiter Radio Danilovgrad	novembar 2023	novembar 2023	7.571	6.703
2. DOO za uzgoj, zaštitu i lov divljači i riba	novembar 2023	novembar 2023	1.394	0
3. DOO Vodovod i kanalizacija	novembar 2023	oktobar 2023	29.133	0
4. DOO Vodovod i kanalizacija-JKZP po diobenom	/	/	/	15.933
5. DOO Komunalno	novembar 2023	novembar 2023	/	228.750
<b>UKUPNO</b>			<b>412.727</b>	<b>391.723</b>

Naziv jedinice lokalne samouprave	Posljednji mjesec za koji je isplaćena zarada, zaključno sa 31.12.2023. godine	Posljednji mjesec za koji su isplaćeni porezi i doprinosi na zarade, zaključno sa 31.12.2023. godine	Ukupan poreski dug na dan 31.12.2023. godine	
			tekući poreski dug	reprogamirani poreski dug
<b>OPŠTINA GUSINJE</b>				
<b>I Organi lokalne samouprave i službe</b>	novembar 2023	novembar 2023	0	0
<b>II Javne ustanove</b>	decembar 2023	decembar 2023	0	0
<b>III Organizacije</b>	decembar 2023	decembar 2023	0	0
<b>IV Privredna društva</b>	novembar 2023	novembar 2023	0	0
<b>UKUPNO</b>			0	0
<b>OPŠTINA HERCEG NOVI</b>				
<b>I Organi lokalne samouprave i službe</b>	decembar 2023	decembar 2023	0	0
<b>II Javne ustanove</b>			0	61.629
1. Gradski muzej i galerija	decembar 2023	decembar 2023		
2. Gradska biblioteka i čitaona	decembar 2023	decembar 2023	0	6.226
3. JUK Herceg fest	decembar 2023	decembar 2023	0	55.403
4. JU Dnevni centar	decembar 2023	decembar 2023		
<b>III Organizacije</b>			0	0
1. Turistička organizacija HN	decembar 2023	decembar 2023	0	0
<b>IV Privredna društva</b>			0	17.063
1. Čistoća Herceg Novi	decembar 2023	decembar 2023	0	0
2. Komunalno stambeno	novembar 2023. dio	novembar 2023	0	0
3. Vodovod i kanalizacija	decembar 2023	decembar 2023	0	0
4. Društvo za izgradnju V i K	novembar 2023	novembar 2023	0	0
5. Agencija za izgradnju i razvoj	decembar 2023	decembar 2023	0	0
6. Agenc. za zašt. i razvoj Orjena	decembar 2023	decembar 2023	0	17.063
7. Sportski centar	decembar 2023	decembar 2023	0	0
8. Radio televizija Herceg Novi	novembar 2023	novembar 2023	0	0
<b>UKUPNO</b>			0	78.692
<b>OPŠTINA KOLAŠIN</b>				
<b>I Organi lokalne samouprave i službe</b>	decembar 2023	decembar 2023	0	1.921.320
<b>II Javne ustanove</b>			0	0
1 JU Centar za kulturu	decembar 2023	decembar 2023		
2 TO Kolašin	decembar 2023	decembar 2023		
<b>III Organizacije</b>			0	0
<b>IV Privredna društva</b>			0	0
1 DOO "Komunalno"	decembar 2023	decembar 2023		
2 DOO "Vodovod i kanalizacija"	decembar 2023	decembar 2023		
<b>UKUPNO</b>			0	1.921.320



Naziv jedinice lokalne samouprave	Posljednji mjesec za koji je isplaćena zarada, zaključno sa 31.12.2023. godine	Posljednji mjesec za koji su isplaćeni porezi i doprinosi na zarade, zaključno sa 31.12.2023. godine	Ukupan poreski dug na dan 31.12.2023. godine	
			tekući poreski dug	reprogamirani poreski dug
<b>OPŠTINA KOTOR</b>				
<b>I Organi lokalne samouprave i službe</b>	decembar 2023	septembar 2023	<b>339.247</b>	<b>0</b>
<b>II Javne ustanove</b>			<b>0</b>	<b>0</b>
1. Kulturni centar Nikola Đurković Kotor	decembar 2023	decembar 2023	0	0
2. JU Muzeji Kotor	decembar 2023	decembar 2023	0	0
<b>III Organizacije</b>			<b>23.672</b>	<b>0</b>
1. Turistička organizacija Kotor	decembar 2023	novembar 2023	23.672	0
<b>IV Privredna društva</b>			<b>87.686</b>	<b>0</b>
1. DOO Vodovod i kanalizacija Kotor	decembar 2023	novembar 2023	27.968	0
2. DOO Komunalno Kotor	decembar 2023	novembar 2023	59.719	0
<b>UKUPNO</b>			<b>450.605</b>	<b>0</b>
<b>OPŠTINA MOJKOVAC</b>				
<b>I Organi lokalne samouprave i službe</b>	decembar 2023	decembar 2023	<b>0</b>	<b>0</b>
<b>II Javne ustanove</b>			<b>0</b>	<b>0</b>
1 JU Dnevni centar za djecu i mlade sa msetnjama u razvoju Mojkovac	decembar 2023	decembar 2023	0	0
2 JU Centar za kulturu "Nenad Rakočević"	decembar 2023	decembar 2023	0	0
<b>III Organizacije</b>			<b>0</b>	<b>0</b>
1 Turistička organizacija Mojkovac	decembar 2023	decembar 2023	0	0
<b>IV Privredna društva</b>			<b>32.548</b>	<b>226.617</b>
1 "Komunalne usluge Gradac"	oktobar 2023	oktobar 2023	32.548	226.617
<b>UKUPNO</b>			<b>32.548</b>	<b>226.617</b>

Naziv jedinice lokalne samouprave	Posljednji mjesec za koji je isplaćena zarada, zaključno sa 31.12.2023. godine	Posljednji mjesec za koji su isplaćeni porezi i doprinosi na zarade, zaključno sa 31.12.2023. godine	Ukupan poreski dug na dan 31.12.2023. godine	
			tekući poreski dug	reprogamirani poreski dug
<b>OPŠTINA NIKŠIĆ</b>				
<b>I Organi lokalne samouprave i službe</b>	novembar 2023	novembar 2023	<b>191.179</b>	<b>12.217.046</b>
<b>II Javne ustanove</b>			<b>46.738</b>	<b>0</b>
1. JU Muzeji i galerija	novembar 2023	novembar 2023	10.860	
2. JU Nikšićko pozorište	novembar 2023	novembar 2023	12.443	
3. JU Zahumlje	novembar 2023	novembar 2023	7.591	
4. JU Narodna biblioteka Njegoš	novembar 2023	novembar 2023	8.292	
5. JU Dnevni centar za djecu sa smetnjama u razvoju	novembar 2023	novembar 2023	7.551	
<b>III Organizacije</b>			<b>23</b>	<b>0</b>
1. Turistička organizacija Nikšić	decembar 2023	decembar 2023	23	
<b>IV Privredna društva</b>			<b>89.616</b>	<b>0</b>
1. Komunalno preduzeće Nikšić	novembar 2023	decembar 2023	6.452	
2. Vodovod i kanalizacija Nikšić	decembar 2023	novembar 2023	47.371	
3. Parking servis Nikšić	novembar 2023	novembar 2023	4.628	
4. Sportsko rekreativni centar Nikšić	novembar 2023	novembar 2023	14.520	
5. Autobuska stanica Nikšić	decembar 2023	decembar 2023	0	
6. RTV Nikšić	novembar 2023	novembar 2023	16.645	
<b>UKUPNO</b>			<b>327.556</b>	<b>12.217.046</b>
<b>OPŠTINA PETNJICA</b>				
<b>I Organi lokalne samouprave i službe</b>	decembar 2023	decembar 2023	<b>0</b>	<b>0</b>
<b>II Javne ustanove</b>			<b>0</b>	<b>0</b>
1. Centar za kulturu Petnjica	decembar 2023	decembar 2023	0	0
<b>III Organizacije</b>			<b>0</b>	<b>0</b>
1. Turistička organizacija Petnjica	decembar 2023	decembar 2023	0	0
<b>IV Privredna društva</b>			<b>0</b>	<b>0</b>
1. Komunalna djelatnost d.o.o.	decembar 2023	decembar 2023	0	0
<b>UKUPNO</b>			<b>0</b>	<b>0</b>



Naziv jedinice lokalne samouprave	Posljednji mjesec za koji je isplaćena zarada, zaključno sa 31.12.2023. godine	Posljednji mjesec za koji su isplaćeni porezi i doprinosi na zarade, zaključno sa 31.12.2023. godine	Ukupan poreski dug na dan 31.12.2023. godine	
			tekući poreski dug	reprogamirani poreski dug
<b>OPŠTINA PLAV</b>				
<b>I Organi lokalne samouprave i službe</b>	decembar 2023	novembar 2023	<b>389.033</b>	<b>2.123.941</b>
<b>II Javne ustanove</b>			<b>98.489</b>	<b>83.676</b>
1 JU Centar za kulturu „Husien Bašić“ Plav	novembar 2023	novembar 2023	87.492	0
2 JU Centar za djecu i omladinu sa smetnjama u razvoju „Lipa“ Plav	novembar 2023	oktobar 2023	10.997	83.676
<b>III Organizacije</b>			<b>0</b>	<b>25.416</b>
1 Turistička organizacija	decembar 2023	novembar 2023		25.416
2				
<b>IV Privredna društva</b>			<b>523.578</b>	<b>47.944</b>
1 DOO Komunalne djelatnosti Plav	avgust 2023	maj 2022	523.578	47.944
<b>UKUPNO</b>			<b>1.011.100</b>	<b>2.280.977</b>
<b>OPŠTINA PLUŽINE</b>				
<b>I Organi lokalne samouprave i službe</b>	decembar 2023	decembar 2023	<b>15.957</b>	<b>0</b>
<b>II Javne ustanove</b>			<b>0</b>	<b>0</b>
1. CENTAR ZA KULTURU	decembar 2023	decembar 2023	0	
<b>III Organizacije</b>			<b>0</b>	<b>0</b>
<b>IV Privredna društva</b>			<b>6.637</b>	<b>0</b>
1. KOMUNALNI PLUŽINE DOO	decembar 2023	decembar 2023	6.637	
2. PARK PRIRODE"PIVA"DOO	decembar 2023	decembar 2023	0	
<b>UKUPNO</b>			<b>22.594</b>	<b>0</b>

Naziv jedinice lokalne samouprave	Posljednji mjesec za koji je isplaćena zarada, zaključno sa 31.12.2023. godine	Posljednji mjesec za koji su isplaćeni porezi i doprinosi na zarade, zaključno sa 31.12.2023. godine	Ukupan poreski dug na dan 31.12.2023. godine	
			tekući poreski dug	reprogamirani poreski dug
<b>OPŠTINA PLJEVLJA</b>				
<b>I Organi lokalne samouprave i službe</b>	decembar 2023	decembar 2023	0	2.174.675
<b>II Javne ustanove</b>			0	369.396
1. JU Dnevni centar	decembar 2023	decembar 2023	0	77.223
2. JU Centar za kulturu	decembar 2023	decembar 2023	0	0
3. JU Biblioteka S. Samardžić	decembar 2023	decembar 2023	0	105.781
4. JU Umj. Galerija V. Srbljanović	decembar 2023	decembar 2023	0	61.092
5. JU Zavičajni muzej	decembar 2023	decembar 2023	0	88.579
6. Međurepublička zajednica				36.721
<b>III Organizacije</b>			0	184.261
1. AGENCIJA ZA SPF				184.261
<b>IV Privredna društva</b>			451.182	6.668.313
1. GRIJANJE DOO	decembar 2023	maj 2023	45.075	227.954
2. KOMUNALNE USLUGE DOO	oktobar 2023	oktobar 2023	48.609	1.473.660
3. LOKALNI PUTEVI DOO	novembar 2023	novembar 2023	13.305	584.078
4. VODOVOD DOO	novembar 2023	septembar 2022	302.084	1.809.185
5. CENTAR ZA SPORT I REKREACIJU DOO	decembar 2023	decembar 2023	0	188.664
6. ČISTOĆA DOO	decembar 2023	novembar 2023	42.108	2.384.773
<b>UKUPNO</b>			<b>451.182</b>	<b>9.396.644</b>



Naziv jedinice lokalne samouprave	Posljednji mjesec za koji je isplaćena zarada, zaključno sa 31.12.2023. godine	Posljednji mjesec za koji su isplaćeni porezi i doprinosi na zarade, zaključno sa 31.12.2023. godine	Ukupan poreski dug na dan 31.12.2023. godine	
			tekući poreski dug	reprogramirani poreski dug
<b>GLAVNI GRAD PODGORICA</b>				
<b>I Organi lokalne samouprave i službe</b>	decembar 2023	decembar 2023	0	0
<b>II Javne ustanove</b>			0	0
1. JU "Muzeji i galerije"	decembar 2023	decembar 2023	0	0
2. JU NB "Radosav Ljumović"	decembar 2023	decembar 2023	0	0
3. JU "Gradsko pozorište"	decembar 2023	decembar 2023	0	0
4. JU KIC "Budo Tomović"	decembar 2023	decembar 2023	0	0
5. JU za brigu o djeci "Dječji savez"	decembar 2023	decembar 2023	0	0
6. JU za smještaj rehabilitaciju I resocijalizaciju korisnika psihoaktivnih supstanci	decembar 2023	decembar 2023	0	0
7. JU Dnevni centar za djecu sa smetnjama u razvoju	decembar 2023	decembar 2023	0	0
<b>IV Privredna društva</b>			<b>1.719.227</b>	<b>374.695</b>
Agencija za izgradnju i razvoj Podgorice doo	decembar 2023	decembar 2023	0	0
Agencija za stanovanje doo	decembar 2023	decembar 2023	0	0
Agencija za upravljanje zaštićenim područjima Podgorice doo	decembar 2023	decembar 2023	0	0
Čistoća doo	decembar 2023	novembar 2023	169.326	0
Deponija doo	decembar 2023	decembar 2023	0	0
Komunalne usluge doo	decembar 2023	decembar 2023	0	0
Lokalni javni emiter "Radio televizija Podgorica" doo	decembar 2023	decembar 2023	0	0
Parking servis doo	decembar 2023	decembar 2023	0	0
Pogrebne usluge doo	decembar 2023	decembar 2023	0	0
Putevi doo	decembar 2023	decembar 2023	0	102.278
Sportski objekti doo	decembar 2023	jun 2023	123.237	40.530
Tržnice i pijace doo	decembar 2023	decembar 2023	0	26.181
Vodovod i kanalizacija doo	decembar 2023	maj 2023	1.426.664	205.706
Zelenilo doo				0
<b>UKUPNO</b>			<b>1.719.227</b>	<b>374.695</b>

Naziv jedinice lokalne samouprave	Posljednji mjesec za koji je isplaćena zarada, zaključno sa 31.12.2023. godine	Posljednji mjesec za koji su isplaćeni porezi i doprinosi na zarade, zaključno sa 31.12.2023. godine	Ukupan poreski dug na dan 31.12.2023. godine	
			tekući poreski dug	reprogamirani poreski dug
<b>OPŠTINA ROŽAJE</b>				
<b>I Organi lokalne samouprave i službe</b>	oktobar 2023	avgust 2019	<b>3.324.205</b>	<b>0</b>
<b>II Javne ustanove</b>			<b>1.603.374</b>	<b>41.683</b>
1. Zavičajni muzej "Ganića kula"	septembar 2023	jun 2018.	330.857	2.597
2. Centar za kulturu Rožaje	septembar 2023	mart 2018.	700.471	34.187
3. Narodna biblioteka Rožaje	septembar 2023	februar 2018.	268.846	0
4. Turistička organizacija Rožaje	oktobar 2023	april 2018.	251.786	4.899
5. Dnevni centar za djecu sa smetnjama	decembar 2023	decembar 2022	51.413	0
<b>III Organizacije</b>			<b>0</b>	<b>0</b>
<b>IV Privredna društva</b>			<b>2.479.242</b>	<b>916.204</b>
1. DOO "Komunalno" Rožaje	decembar 2023	decembar 2018	915.767	613.719
2. DOO "Vodovod I kanalizacija" Rožaje	novembar 2023	februar 2019.	614.000	167.346
3. DOO "Ski centar Hajla" Rožaje	septembar 2023	mart 2018.	184.433	0
4. DOO "Sportski centar" Rožaje	novembar 2023	februar 2018.	317.275	5.444
5. Radio Televizija Rožaje	novembar 2023	mart 2018	447.767	129.695
<b>UKUPNO</b>			<b>7.406.821</b>	<b>957.887</b>
<b>OPŠTINA TIVAT</b>				
<b>I Organi lokalne samouprave i službe</b>	decembar 2023	decembar 2023	<b>0</b>	<b>0</b>
<b>II Javne ustanove</b>			<b>3.840</b>	<b>0</b>
1. JU Centar za kulturu	decembar 2023	decembar 2023	0	0
2. JU Muzej i galerija	decembar 2023	decembar 2023	0	0
3. JU Dnevni centar za djecu i mlade..	decembar 2023	decembar 2023	0	0
4. JU Sportska dvorana	decembar 2023	decembar 2023	0	0
5. JU Gradska biblioteka	decembar 2023	decembar 2023	3.840	0
<b>III Organizacije</b>			<b>4.244</b>	<b>0</b>
1. Turistička organizacija Tivat	decembar 2023	decembar 2023	0	0
2. Radio Tivat	novembar 2023	novembar 2023	4.244	0
<b>IV Privredna društva</b>			<b>0</b>	<b>0</b>
1. Vodovod i kanalizacija doo	decembar 2023	decembar 2023	0	0
2. Komunalno doo Tivat	novembar 2023	novembar 2023	0	0
3. Parking servis Tivat	decembar 2023	decembar 2023	0	0
4. Autobuska stanica doo Tivat	decembar 2023	decembar 2023	0	0
<b>UKUPNO</b>			<b>8.085</b>	<b>0</b>



Naziv jedinice lokalne samouprave	Posljednji mjesec za koji je isplaćena zarada, zaključno sa 31.12.2023. godine	Posljednji mjesec za koji su isplaćeni porezi i doprinosi na zarade, zaključno sa 31.12.2023. godine	Ukupan poreski dug na dan 31.12.2023. godine	
			tekući poreski dug	reprogamirani poreski dug
<b>OPŠTINA ULCINJ</b>				
<b>I Organi lokalne samouprave i službe</b>	decembar 2023	jul 2020	<b>2.210.717</b>	
<b>II Javne ustanove</b>			<b>61.071</b>	<b>58.154</b>
Centar za kulturu	decembar 2023	jun 2023	54.137	46.564
Centar za djecu sa posebnim potrebama Sirena	decembar 2023	oktobar 2023	6.934	11.590
<b>III Organizacije</b>			<b>16.874</b>	<b>0</b>
Turistička organizacija	decembar 2023	novembar 2023	16.874	
<b>IV Privredna društva</b>			<b>3.414.089</b>	<b>34.572</b>
Vodovod I kanalizacija	novembar 2023.	maj 2020	1.107.572	
Komunalne djelatnosti	decembar 2023	mart 2018	2.175.159	
Parking Servis	decembar 2023	novembar 2023	0	
Agencija za izgradnju i razvoj	jul 2023.	jun 2022.	67.727	17.459
JP za zaštitu i uzgoj divljači Ulcinj	februar 2023.	jun 2022.	54.849	2.415
RTV ULCINJ	jun 2023.	januar 2023.	8.783	14.698
<b>UKUPNO</b>			<b>5.702.752</b>	<b>92.726</b>
<b>PRIJESTONICA CETINJE</b>				
<b>I Organi lokalne samouprave i službe Prijestonice</b>	novembar 2023	januar 2019.	<b>4.126.255</b>	<b>935.551</b>
<b>II Javne ustanove</b>			<b>220.298</b>	<b>0</b>
JU GRADSKA BIBLIOTEKA „NJEGOŠ“	novembar 2023	jun 2022.	218.287	
JU DNEVNI CENTAR	decembar 2023	decembar 2023		
JU CENTAR ZA KULTURU	novembar 2023	novembar 2023	2.011	
<b>III Organizacije</b>			<b>0</b>	<b>0</b>
1 - Turistička organizacija	decembar 2023	decembar 2023		
<b>IV Privredna društva</b>			<b>2.319.655</b>	<b>1.516.252</b>
DOO „SPORTSKI CENTAR CETINJE“	novembar 2023	januar 2022.	78.659	527.719
DOO KOMUNALNO CETINJE	novembar 2023	decembar 2015	1.773.159	
DOO "Vodovod i kanalizacija-Cetinje"	novembar 2023	januar 2015	273.717	988.533
DOO „RTV CETINJE“	novembar 2023	novembar 2023	194.120	
DOO „AGENCIJA ZA RAZVOJ I PODRŠKU POSLOVANJU“	decembar 2023	decembar 2023		
<b>UKUPNO</b>			<b>6.666.208</b>	<b>2.451.803</b>

Naziv jedinice lokalne samouprave	Posljednji mjesec za koji je isplaćena zarada, zaključno sa 31.12.2023. godine	Posljednji mjesec za koji su isplaćeni porezi i doprinosi na zarade, zaključno sa 31.12.2023. godine	Ukupan poreski dug na dan 31.12.2023. godine	
			tekući poreski dug	reprogamirani poreski dug
<b>OPŠTINA ŽABLJAK</b>				
<b>I Organi lokalne samouprave i službe</b>	decembar 2023	decembar 2023	0	0
<b>II Javne ustanove</b>			0	0
1 Centar za kulturu Žabljak	decembar 2023	decembar 2023	0	0
<b>III Organizacije</b>			0	0
<b>IV Privredna društva</b>			10.852	662.422
1. D.o.o. "Komunalno i vodovod" Žabljak	decembar 2023	novembar 2023	10.852	662.422
2. D.o.o. "Sportski centar" Žabljak	decembar 2023	decembar 2023	0	0
3. D.o.o "Parking servis" Žabljak	decembar 2023	decembar 2023	0	0
<b>UKUPNO</b>			10.852	662.422
<b>OPŠTINA ŠAVNIK</b>				
<b>I Organi lokalne samouprave i službe</b>	decembar 2023	decembar 2023	0	254.706
<b>II Javne ustanove</b>			0	0
1. JU Centar za kulturu sport i medije	decembar 2023	decembar 2023	0	0
<b>IV Privredna društva</b>			0	0
1. DOO Komunalne djelatnosti	decembar 2023	decembar 2023	0	0
2. DOO Turistička organizacija	decembar 2023	decembar 2023	0	0
3. DOO P.P. Dragišn. Komarnica	decembar 2023	decembar 2023		
<b>UKUPNO</b>			0	254.706
<b>OPŠTINA TUZI</b>				
<b>I Organi lokalne samouprave i službe</b>	decembar 2023	decembar 2023	0	0
<b>II Javne ustanove</b>			5771,54	0
1 KIC MALESIJA TUZI	decembar 2023	novembar 2023	5771,54	
<b>III Organizacije</b>			1.772	0
1 TURISTIČKA ORGANIZACIJA TUZI	decembar 2023	novembar 2023	1.772	0
<b>IV Privredna društva</b>			15.942	10.029
1 KOMUNALNO/KOMUNALE DOO	decembar 2023	novembar 2023	9.661	10.029
2 PIJACE/TREGU DOO	decembar 2023	novembar 2023	6.280	0
3 VODOVOD I KANALIZACIJA TUZI	decembar 2023	decembar 2023	0	0
<b>UKUPNO</b>			23.485	10.029



Naziv jedinice lokalne samouprave	Posljednji mjesec za koji je isplaćena zarada, zaključno sa 31.12.2023. godine	Posljednji mjesec za koji su isplaćeni porezi i doprinosi na zarade, zaključno sa 31.12.2023. godine	Ukupan poreski dug na dan 31.12.2023. godine	
			tekući poreski dug	reprogamirani poreski dug
<b>OPŠTINA ZETA</b>				
<b>I Organi lokalne samouprave i službe</b>	decembar 2023	decembar 2023	0	0
<b>II Javne ustanove</b>			0	0
1 JU KIC ZETA	decembar 2023	decembar 2023	0	0
2 JU Centar za pružanje usluga iz oblasti socijalne i dječije zaštite za Opštinu Zeta	decembar 2023	decembar 2023	0	0
<b>III Organizacije</b>			0	0
<b>IV Privredna društva</b>			385	0
1 Javno komunalno preduzeće Zeta	novembar 2023	novembar 2023	385	0
<b>UKUPNO</b>			<b>385</b>	<b>0</b>
<b>UKUPNO</b>			<b>36.349.938</b>	<b>44.962.928</b>
<b>UKUPAN PORESKI DUG NA 31.12.2023. GODINE</b>			<b>81.312.866</b>	

Izvor: Jedinice lokalne samouprave

## Aneks 2: Stanje duga i neizmirene obaveze prema budžetu države po osnovu transfernih zajmova

STANJE DUGA I NEIZMIRENE OBAVEZE 31.12.2023. - Transferni zajmovi									
Opština	Kredit	Ugovoreno	Povučeno	Stanje nedospjelog duga opštine prema kreditoru	Dospjele obaveze prema budžetu države				
					Glavnica	Kamata	Comm fee	Provizija CBCG	Ukupno
Bar	KfW faza II	4.300.000.00	4.300.000.00	0.00	0.00	0.00	0.00	0.00	0.00
	KfW faza III	12.229.000.00	12.229.000.00	0.00	10.828.572.01	0.00	0.00	0.00	10.828.572.01
	<b>Ukupno</b>	<b>16.529.000.00</b>	<b>16.529.000.00</b>	<b>0.00</b>	<b>10.828.572.01</b>	<b>0.00</b>	<b>0.00</b>	<b>0.00</b>	<b>10.828.572.01</b>
Herceg Novi	KfW faza II	3.000.000.00	3.000.000.00	0.00	390.630.30	0.00	0.00	0.00	390.630.30
	KfW faza III	9.127.000.00	8.476.384.53	0.00	6.576.012.73	333.569.77	21.043.07	13.870.64	6.944.496.21
	KfW faza V2	10.000.000.00	6.153.299.93	4.653.299.93	1.500.000.00	537.737.35	52.987.38	4.230.29	2.094.955.02
	<b>Ukupno</b>	<b>22.127.000.00</b>	<b>17.629.684.46</b>	<b>4.653.299.93</b>	<b>8.466.643.03</b>	<b>871.307.12</b>	<b>74.030.45</b>	<b>18.100.93</b>	<b>9.430.081.53</b>
Ulcinj	EIB C	5.000.000.00	4.049.416.38	3.352.652.16	291.822.58	97.733.89	0.00	779.11	390.335.58
	KfW faza V	20.000.000.00	5.438.351.52	1.526.941.58	3.089.379.07	34.952.75	98.908.75	5.202.87	3.228.443.44
	<b>Ukupno</b>	<b>25.000.000.00</b>	<b>9.487.767.90</b>	<b>4.879.593.74</b>	<b>3.381.201.65</b>	<b>132.686.64</b>	<b>98.908.75</b>	<b>5.981.98</b>	<b>3.618.779.02</b>
Podgorica	ICO Spanija	4.981.740.97	4.981.740.97	679.328.39	226.442.77	4.629.50	0.00	462.14	231.534.41
	KfW standard	5.000.000.00	5.000.000.00	5.000.000.00	0.00	0.00	0.00	0.00	0.00
	KfW Promo	30.000.000.00	18.250.308.92	1.419.733.79	0.00	0.00	0.00	0.00	0.00
	<b>Ukupno</b>	<b>39.981.740.97</b>	<b>28.232.049.89</b>	<b>7.099.062.18</b>	<b>226.442.77</b>	<b>4.629.50</b>	<b>0.00</b>	<b>462.14</b>	<b>231.534.41</b>
Danilovgrad	EIB C	5.350.000.00	1.181.582.54	945.266.04	118.158.25	37.050.96	0.00	310.42	155.519.63
	<b>Ukupno</b>	<b>5.350.000.00</b>	<b>1.181.582.54</b>	<b>945.266.04</b>	<b>118.158.25</b>	<b>37.050.96</b>	<b>0.00</b>	<b>310.42</b>	<b>155.519.63</b>
Cetinje	EIB C	2.920.000.00	2.852.351.78	2.084.411.90	279.558.35	86.941.29	0.00	657.76	367.157.40
	<b>Ukupno</b>	<b>2.920.000.00</b>	<b>2.852.351.78</b>	<b>2.084.411.90</b>	<b>279.558.35</b>	<b>86.941.29</b>	<b>0.00</b>	<b>657.76</b>	<b>367.157.40</b>
Rožaje	EIB C	1.258.554.13	1.258.554.13	809.070.58	329.621.27	217.074.21	0.00	1.153.32	547.848.80
	<b>Ukupno</b>	<b>1.258.554.13</b>	<b>1.258.554.13</b>	<b>809.070.58</b>	<b>329.621.27</b>	<b>217.074.21</b>	<b>0.00</b>	<b>1.153.32</b>	<b>547.848.80</b>
Nikšić	EIB C	9.200.000.00	9.169.032.35	6.390.696.15	0.00	0.00	0.00	0.00	0.00
	EIB B	5.000.000.00	5.000.000.00	2.605.263.14	0.00	0.00	0.00	0.00	0.00
	<b>Ukupno</b>	<b>14.200.000.00</b>	<b>14.169.032.35</b>	<b>8.995.959.29</b>	<b>0.00</b>	<b>0.00</b>	<b>0.00</b>	<b>0.00</b>	<b>0.00</b>



<b>Kotor</b>	KfW faza V2	5.800.000.00	1.034.184.65	164.184.65	0.00	0.00	0.00	0.00	0.00
	<b>Ukupno</b>	<b>5.800.000.00</b>	<b>1.034.184.65</b>	<b>164.184.65</b>	<b>0.00</b>	<b>0.00</b>	<b>0.00</b>	<b>0.00</b>	<b>0.00</b>
<b>Tivat</b>	KfW faza V	6.000.000.00	5.999.999.95	3.779.999.96	0.00	0.00	0.00	0.00	0.00
	KfW faza V2	11.000.000.00	3.001.245.92	1.351.245.92	0.00	0.00	0.00	0.00	0.00
	<b>Ukupno</b>	<b>17.000.000.00</b>	<b>9.001.245.87</b>	<b>5.131.245.88</b>	<b>0.00</b>	<b>0.00</b>	<b>0.00</b>	<b>0.00</b>	<b>0.00</b>
<b>Pljevlja</b>	EIB C	3.000.200.00	2.886.920.36	2.093.202.29	0.00	0.00	0.00	0.00	0.00
	<b>Ukupno</b>	<b>3.000.200.00</b>	<b>2.886.920.36</b>	<b>2.093.202.29</b>	<b>0.00</b>	<b>0.00</b>	<b>0.00</b>	<b>0.00</b>	<b>0.00</b>
<b>Andrijevica</b>	EIB C	118.059.06	118.059.06	86.014.46	0.00	0.00	0.00	0.00	0.00
	<b>Ukupno</b>	<b>118.059.06</b>	<b>118.059.06</b>	<b>86.014.46</b>	<b>0.00</b>	<b>0.00</b>	<b>0.00</b>	<b>0.00</b>	<b>0.00</b>
<b>Bijelo Polje</b>	EIB C	447.830.00	244.200.00	199.206.37	0.00	0.00	0.00	0.00	0.00
	<b>Ukupno</b>	<b>447.830.00</b>	<b>244.200.00</b>	<b>199.206.37</b>	<b>0.00</b>	<b>0.00</b>	<b>0.00</b>	<b>0.00</b>	<b>0.00</b>
<b>UKUPNO</b>		<b>153.732.384.16</b>	<b>104.624.632.99</b>	<b>37.140.517.31</b>					<b>25.179.492.80</b>

Izvor: Direktorat za javni dug, Ministarstvo finansija