

IPL obrazac

NAZIV PRAVNOG LICA

CRNOGORSKA PLOVIDBA A.D.

PERIOD NA KOJI SE IZVJEŠTAJ ODNOSI

01.01.2021. - 31.03.2021.

DATUM IZVJEŠTAJA

27.04.2021.

IZVJEŠTAJI

- Osnovni podaci
- Iskaz o finansijskoj poziciji /Bilans stanja/
- Iskaz o ukupnom rezultatu /Bilans uspjeha/
- Napomene uz finansijske izvještaje društva

Opšti podaci o pravnom licu

Naziv	CRNOGORSKA PLOVIDBA A.D.		
Sjedišt i adresa (poštanski broj, mjesto, ulica i broj)	Kotor, Škaljari bb		
	Matični broj upisa u registar privrednog suda	4-0007392/001	
Period na koji se izvještaj odnosi	01.01.21.-31.03.21.	Matični broj	02399849
Telefon (pozivni broj i broj)	032 304 164	Fax (pozivni broj i broj)	032 304 165
Adresa internet stranice		Datum osnivanja	26.02.2004.
Adresa elektronske pošte	info@crnogorskaplovidba.com	Broj poslovnica	
Opis strukture vlasništva	Akcionarsko društvo sa udjelom državnog kapitala više od 50%		
Broj zaposlenih na zadnji dan izvještajnog perioda	9	Šifra djelatnosti	5020
Opis djelatnosti	Pomorski i priobalni prevoz tereta		
Žiro-račun	535-9234-22	Naziv banaka kod kojih je žiro-račun otvoren	Prva banka Crne Gore

Podaci o predsjedniku i članovima odbora direktora

	Ime i prezime	Datum rođenja	Podaci o prebivalištu		Podaci o akcijama	
			Mjesto	Adresa (ulica i broj)	Broj akcija	Procentualno učešće
Predsjednik	Kaščelan Borislav	10.01.1949.	Kotor			
član	Armin Mujević	01.07.1987.	Rožaje			
član	Mimo Drašković	04.03.1981.	Podgorica			
član	Sendi Sinanović	12.09.1985.	Bar			
član						
član						
član						
član						
član						
član						

Sekretar					
Izvršni dir.					

Odgovorno lice za sastavljanje finansijskih izvještaja

Ime i prezime	Datum rođenja	Podaci o prebivalištu	
		Mjesto	Adresa (ulica i broj)
Marija Vukmirović	4/20/1985	Kotor	Učuri Do 63, Tivat

Podaci o akcionarima i akcijama (ako je društvo akcionarsko) ili članovima i udjelima (ako je društvo sa ograničenom odgovornošću)

Deset najvećih akcionara/članova

	Ime i prezime / naziv kompanije	Adresa prebivališta / poslovna adresa (mjesto ulica i broj)	Podaci o akcijama/udjelima	
			Broj akcija/udjela	Procentualno učešće
1.	Vlada Crne Gore	Podgorica, Jovana Tomaševića	1,066,227	99.98
2.	Zavod za zapošljavanje Crne Gore	Podgorica, Bulevar Revolucije 3	198	0.02
3.				
4.				
5.				
6.				
7.				
8.				
9.				
10.				
	Ukupan iznos kapitala	10,664,250	Sopstvene akcije/udjeli	1,066,425 100.00

Emisije akcija i oznake emisija

Redni broj emisije	Redovne akcije			Prioritetne akcije		
	Oznaka emisije	Nominalna vrijednost akcija	Broj akcija	Oznaka emisije	Nominalna vrijednost akcija	Broj akcija
1.						
2.						
3.						
4.						
5.						
6.						
7.						
8.						
9.						
10.						
Međunarodni identifikacioni broj redovnih akcija (ISIN)						
Međunarodni identifikacioni broj prioritetnih akcija (ISIN)						

Emisije obveznica

Redni broj emisije	Oznaka	Nominalna vrijednost	Broj obveznica	Kamata/diskont	Tržišna cijena
1.					
2.					
3.					
4.					
5.					

Revizorska kuća koja je izvršila reviziju posljednjeg izvještaja:

naziv	Crowe MNE, doo
sjedište i poslovna adresa	Vučedolska 7, Podgorica

Berza i kotacije u koju su uvrštene akcije (ako je riječ o akcionarskom društvu)

	naziv berze	naziv kotacije
1.		
2.		
3.		
4.		
5.		

Cijena akcija u izvještajnom periodu

	Redovne akcije		Prioritetne akcije	
	Najniža	Najviša	Najniža	Najviša
u tekućem periodu	10.0000	10.0000		
u prethodnom periodu	10.0000	10.0000		

Tržišna kapitalizacija (u hiljadama eura)

--

Neto profit po akciji
u tekućem periodu
u prethodnom periodu

Odnos tržišne cijene akcije i neto profita po akciji
u tekućem periodu
u prethodnom periodu

Dividendna stopa
u tekućem periodu
u prethodnom periodu

Knjigovodstvena vrijednost po akciji
u tekućem periodu
u prethodnom periodu

Isplaćena dividenda po akciji u posljednje tri godine

	Za tekuću godinu	Za prethodnu godinu	Prije 2 godine
po redovnoj akciji	<input type="text"/>	<input type="text"/>	<input type="text"/>
po prioritetnoj akciji	<input type="text"/>	<input type="text"/>	<input type="text"/>

U Kotoru
dana 27.04.2021. godine

Lice odgovorno za
sastavljanje bilansa
Marja Vukmirović

Marja Vukmirović



Bukovodilac pravnog lica
Slobo Pajović

Slobo Pajović

Naziv: CRNOGORSKA PLOVIDBA a.d.	
Sjedište: Kotor	
Matični broj: 02399849	Šifra djelatnosti: 50.20

ISKAZ O FINANSIJSKOJ POZICIJI /BILANS STANJA/

u periodu od 01.01.2021. do 31.03.2021. godine

-u EUR-


Grupa računa, račun	POZICIJA	Red. broj	Napomena broj	Iznos	
				Tekuća godina	Prethodna godina
1	2	3	4	5	6
	AKTIVA				
00	A. NEUPLAĆENI UPISANI KAPITAL	001			
	B. STALNA IMOVINA (003+008+016)	002		34,485,422	34,841,982
01	I NEMATERIJALNA ULAGANJA (004 do 007)	003		42,008	42,876
010	1. Ulaganja u razvoj	004			
011 i 014	2. Koncesije, patenti, licence i slična prava i ostala nematerijalna ulaganja	005		42,008	42,876
012	3. Goodwill	006			
016 i 015	4. Avansi za nematerijalna ulaganja i nematerijalna ulaganja u priprem	007			
	III NEKRETNINE, POSTROJENJA, OPREMA I BIOLOŠKA SREDSTVA	008		34,443,414	34,799,106
020 i 022	1. Zemljište i objekti	009			
023	2. Postrojenja i oprema	010		34,443,414	34,799,106
	3. Ostala ugrađena oprema, alati i oprema (012+013+014)	011			
024	3.1. Investicione nekretnine	012			
021 i 025	3.2. Biološka sredstva	013			
026 i 029	3.3. Ostala nepomenuta materijalna stalna sredstva	014			
028 i 027	4. Avansi za nekretnine, postrojenja, opremu i biološka sredstva i nekretnine,	015			
	III DUGOROČNI FINANSIJSKI PLASMANI I DUGOROČNA POTRAŽIVANJA (017	016			
030,039(dio)	1. Učešća u kapitalu zavisnih pravnih lica	017			
033(dio),039(dio)	2. Dugoročni krediti matičnom i zavisnim pravnim licima	018			
031(dio),032(dio),039(dio)	3. Učešća u kapitalu kod pravnih lica (sem zavisnih pravnih lica)	019			
033(dio),039(dio)	4. Dugoročni krediti pravnim licima kod kojih postoji učešće u kapitalu (sem	020			
031(dio),032(dio)	5. Učešća u kapitalu koja se vrednuju metodom učešća	021			
032(dio),034, 035,036,039(dio)	6. Dugoročna finansijska ulaganja (dati krediti i hartije od vrijednosti)	022			
038,039(dio)	7. Ostali dugoročni finansijski plasmani i potraživanja	023			
288	C. ODLOŽENA PORESKA SREDSTVA	024			
	D. OBRтна SREDSTVA (026+031+039+043+044)	025		1,843,639	1,937,069
	I. ZALIHE (027 do 030)	026		918,420	862,542
10	1. Zalihe materijala (materijal za izradu, rezervni delovi, sitan inventar i auto	027		918,420	846,894
11	2. Nedovršena proizvodnja	028			
12 i 13	3. Gotovi proizvodi i roba	029			
15	4. Dati avansi	030			15,648
	III. KRATKOROČNA POTRAŽIVANJA (032 do 035)	031		822,298	1,074,115
202, 203,209(dio)	1. Potraživanja od kupaca	032		738,102	1,005,176
200,209(dio)	2. Potraživanja od matičnog i zavisnih pravnih lica	033			
201,209(dio)	3. Potraživanja od ostalih povezanih lica	034			
	4. Ostala potraživanja (036+037+038)	035		84,196	68,939
223	4.1. Potraživanja za više plaćen porez na dobit	036			
27	4.2. Potraživanja po osnovu poreza na dodatu vrijednost	037		69,659	66,754
21, 22,osim 223	4.3. Ostala nepomenuta potraživanja	038		14,537	2,185
	III. KRATKOROČNI FINANSIJSKI PLASMANI (040 do 042)	039			
236 (dio)	1. Učešće u kapitalu zavisnih pravnih lica namijenjeno trgovanju	040			
237	2. Otkupljene sopstvene akcije i otkupljeni sopstveni udjeli	041			
23 osim 236(dio) i osim 237	3. Ostali kratkoročni finansijski plasmani	042			
24	IV. GOTOVINA NA RAČUNIMA I U BLAGAJNI	043		102,921	412
04	V. STALNA SREDSTVA NAMIJENJENA PRODAJI I SREDSTVA POSLOVANJA KOJE	044			
28 osim 288	E. AKTIVNA VREMENSKA RAZGRANIČENJA	045		195,342	6,027
	F. UKUPNA AKTIVA (001+002+024+025+045)	046		36,524,403	36,785,078
	PASIVA				
	A. KAPITAL (102+103+104+105+111+116)	101		-6,799,693	-5,812,250
30	I. OSNOVNI KAPITAL	102		10,664,250	10,664,250
31	III. NEUPLAĆENI UPISANI KAPITAL	103			
320	III. EMISIONA PREMIJA	104			

	IV. REZERVE (106+107+108+109-110)	105	54,796	54,796
321	1. Zakonske rezerve	106		
322 (dio)	2. Statutarne rezerve	107		
322 (dio)	3. Druge rezerve	108		
330 i potr. saldo rač. 331, 332, 333, 334, 335, dugov. saldo rač. 331, 332, 333, 334, 335, 336 i	4. Pozitivne revalorizacione rezerve i nerealizovani dobitci po osnovu	109	54,796	54,831
	5. Negativne revalorizacione rezerve i nerealizovani gubici po osnovu	110		35
	VI. NERASPOREDJENI DOBITAK ILI GUBITAK (112+113-114-115)	111	-17,518,739	-16,531,296
340	1. Neraspoređeni dobitak ranijih godina	112		
341	2. Neraspoređeni dobitak tekuće godine	113		
350	3. Gubitak ranijih godina	114	16,531,296	16,441,334
351	4. Gubitak tekuće godine	115	987,443	89,962
	VIII. UČEŠĆE KOJE NE OBEZBJEĐUJE KONTROLU	116		
	B. DUGOROČNA REZERVISANJA I DUGOROČNE OBAVEZE (118+122)	117	14,142,035	13,520,788
	I. DUGOROČNA REZERVISANJA (119 do 121)	118	13,256	13,256
404 (dio)	1. Rezervisanja za naknade i druge beneficije zaposlenih	119	13,256	13,256
400 (dio)	2. Rezervisanja za troškove u garantnom roku	120		
40, sem 400 i 404	3. Ostala dugoročna rezervisanja	121		
41	II. DUGOROČNE OBAVEZE (123+124)	122	14,128,779	13,507,532
414, 415	1. Dugoročni krediti	123	14,128,779	13,507,532
41 bez 414, 415	2. Ostale dugoročne obaveze	124		
498	C. ODLOŽENE PORESKE OBAVEZE	125	2,215,818	2,215,818
495 (dio)	D. DUGOROČNI ODLOŽENI PRIHODI I PRIMJENE DONACIJE	126		
	E. KRATKOROČNA REZERVISANJA I KRATKOROČNE OBAVEZE (128+129)	127	26,966,243	26,860,722
467	I. KRATKOROČNA REZERVISANJA	128		
	II. KRATKOROČNE OBAVEZE 130 do 137)	129	26,966,243	26,860,722
422 (dio), 423 (dio), 424 (dio), 425 (dio), 426 i	1. Obaveze po osnovu kredita i zajmova od lica koja nisu kreditne institucije	130		
422 (dio), 423 (dio), 424 (dio), 425 (dio) i 429	2. Obaveze po osnovu kredita od kreditnih institucija	131	2,018,397	3,958,906
430	3. Primljeni avansi, depoziti i kaucije	132		
433, 434, 440-449	4. Obaveze prema dobavljačima	133	354,587	273,991
439 (dio)	5. Obaveze po mjenicama	134		
420 i 431	6. Obaveze prema matičnom i zavisnim pravnim licima	135		
421 i 432	7. Obaveze prema ostalim povezanim licima	136	24,593,259	22,367,047
	8. Ostale obaveze iz poslovanja i ostale kratkoročne obaveze (138 do 142)	137		260,778
439 (dio)	8.1. Ostale obaveze iz poslovanja	138		
45 i 46	8.2. Ostale kratkoročne obaveze	139		259,245
47, 48 osim 481	8.3. Obaveze po osnovu poreza na dodatu vrijednost i ostalih javnih prihoda	140		1,533
481	8.4. Obaveze po osnovu poreza na dobit	141		
427	8.5. Obaveze po osnovu sredstava namijenjenih prodaji i sredstava	142		
490, 491, 494, 495 (dio), 496, 497 i 499	F. PASIVNA VREMENSKA RAZGRANIČENJA	143		
	G. UKUPNA PASIVA (101+117+125+126+127+143)	144	36,524,403	36,785,078

Obrazac usklađen sa članom 4. Zakona o računovodstvu ("Sl. list CG" broj 052/16) i DIREKTIVOM 2013/34/EU EVROPSKOG PARLAMENTA I VIŠEĆA

U Kotoru, 27.04.2021. godine

Lice odgovorno za sastavljanje finansijskog iskaza



Odgovorno lice



Naziv: CRNOGORSKA PLOVIDBA a.d.	
Sjedište: Kotor	
Matični broj: 02399849	Šifra djelatnosti: 50.20

ISKAZ O UKUPNOM REZULTATU /BILANS USPJEHA/

u periodu od 01.01.2021. do 31.03.2021. godine

-u EUR-


Grupa računa, račun	POZICIJA	Red. broj	Napomena broj	Iznos	
				Tekuća godina	Prethodna godina
1	2	3	4	5	6
60 i 61	1. Prihodi od prodaje - neto prihod	201		1,207,903	1,152,920
630 i 631	2. Promjena vrijednosti zaliha gotovih proizvoda i nedovršene proizvodnje	202			
62	3. Prihodi od aktiviranja učinaka i robe	203			
	4. Ostali prihodi iz poslovanja (205 do 207)	204			480,482
64 i 65	a) Ostali prihodi iz redovnog poslovanja	205			
67, 691 i 692	b) Ostali prihodi iz poslovanja	206			480,482
68, sem 683 i 685	c) Prihodi po osnovu vrijednosnog usklađivanja imovine	207			
	5. Troškovi poslovanja (209+210)	208		1,339,410	1,526,776
50 i 51	a) Nabavna vrijednost prodate robe i troškovi materijala	209		175,809	108,225
53, 54 i 55	b) Ostali troškovi poslovanja (amortizacija, rezervisanja i ostali poslovni)	210		1,163,601	1,418,551
	6. Troškovi zarada, naknada zarada i ostali lični rashodi (212+213)	211		69,166	64,556
52 (dio)	a) Neto troškovi zarada, naknada zarada i lični rashodi	212		46,008	44,549
	b) Troškovi poreza i doprinosa (214 do 216)	213		23,158	20,007
52 (dio)	1/ Troškovi poreza	214		5,445	4,920
52 (dio)	2/ Troškovi doprinosa za penzije	215		11,943	10,023
52 (dio)	3/ Troškovi doprinosa	216		5,770	5,064
	7. Rashodi po osnovu vrijednosnog usklađivanja imovine (osim finansijske)	217			
580, 581, 582, 589 (dio)	a) Rashodi po osnovu vrijednosnog usklađivanja stalne imovine (osim	218			
584, 589(dio)	b) Rashodi po osnovu vrijednosnog usklađivanja obrtno imovine (osim	219			
57, 591 i 592	8. Ostali rashodi iz poslovanja	220		7,407	1,403
	I. Poslovni rezultat (201+202+203+204-208- 211-217-220)	221		-208,080	40,667
	9. Prihodi po osnovu učešća u kapitalu (223 do 225)	222			
660 (dio)	a) Prihodi po osnovu učešća u kapitalu zavisnih pravnih lica	223			
661 (dio)	b) Prihodi po osnovu učešća u kapitalu ostalih povezanih pravnih lica	224			
669 (dio)	c) Prihodi po osnovu učešća u kapitalu nepovezanih pravnih lica	225			
	10. Prihodi od ostalih finansijskih ulaganja i zajmova (kamate, kursne	226			
660 (dio)	a) Prihodi od ostalih finansijskih ulaganja i zajmova od matičnog i zavisnih	227			
661 (dio)	b) Prihodi od ostalih finansijskih ulaganja i zajmova od ostalih povezanih	228			
662 (dio), 663 (dio), 664 (dio), 669 (dio)	c) Prihodi od ostalih finansijskih ulaganja i zajmova od nepovezanih pravnih	229			
	11. Ostali prihodi po osnovu kamata, kursnih razlika i drugih efekata	230		12,943	11,941
660 (dio)	a) Finansijski prihodi po osnovu tekućih potraživanja od matičnog i zavisnih	231			
661 (dio)	b) Finansijski prihodi po osnovu tekućih potraživanja od ostalih povezanih	232			
662 (dio), 663 (dio), 664 (dio), 669 (dio)	c) Finansijski prihodi po osnovu tekućih potraživanja od nepovezanih pravnih	233		12,943	11,941
	12. Vrijednosno usklađivanje kratkoročnih finansijskih sredstava i	234			
683, 685	a) Prihodi po osnovu vrijednosnog usklađivanja kratkoročnih finansijskih	235			
583, 585	b) Rashodi po osnovu vrijednosnog usklađivanja kratkoročnih finansijskih	236			
	13. Rashodi po osnovu kamata, kursnih razlika i drugih efekata ugovorene	237		792,307	372,213
560	a) Rashodi po osnovu kamata, kursnih razlika i drugih efekata ugovorene	238			
561	b) Rashodi po osnovu kamata, kursnih razlika i drugih efekata ugovorene	239			
562, 563, 564, 569	c) Rashodi po osnovu kamata, kursnih razlika i drugih efekata ugovorene	240		792,307	372,213
	II. Finansijski rezultat (222+226+230+234-237)	241		-779,364	-360,272
	III. Rezultat iz redovnog poslovanja prije oporezivanja (221+241)	242		-987,444	-319,605
690-590	IV. Neto rezultat poslovanja koje je obustavljeno	243			
	V. Rezultat prije oporezivanja (242+243)	244		-987,444	-319,605
	14. Poreski rashod perioda (246+247)	245			
721	1. Tekući porez na dobit	246			
722	2. Odloženi poreski rashodi ili prihodi perioda	247			
	15. Dobitak ili gubitak nakon oporezivanja (244-245)	248		-987,444	-319,605
	VI. Bruto rezultat drugih stavki rezultata /povezanih sa kapitalom / (250 do	249			
330	1. Promjene revalorizacionih rezervi po osnovu nekretnina, postrojenja,	250			
331	2. Promjene nerealizovanih dobitaka i gubitaka po osnovu preračuna	251			
332	3. Promjene nerealizovanih dobitaka i gubitaka po osnovu ulaganja u	252			
333	4. Promjene aktuarskih dobitaka i gubitaka po osnovu planova definisanih	253			

334	5. Promjene učešća u ostalom sveobuhvatnom rezultatu pridruženog društva	254		
335	6. Promjene nerealizovanih dobitaka i gubitaka po osnovu instrumenata	255		
336	7. Promjene revalorizacionih rezervi po osnovu hedžinga tokova gotovine	256		
337	8. Ostale promjene nerealizovanih dobitaka i gubitaka	257		
	VII. Odloženi poreski rashodi ili prihodi perioda u vezi sa drugim stavkama	258		
	VIII. Neto rezultat drugih stavki rezultata /povezanih sa kapitalom/ (249-	259		
	IX. Neto sveobuhvatni rezultat (248+259)	260	-987,444	-319,605
	X. Zarada po akciji	261		
	1. Osnovna zarada po akciji	262		
	2. Umanjena (razvodnjena) zarada po akciji	263		
	XI. Neto rezultat koji pripada vlasnicima matičnog pravnog lica	264		
	XII. Neto rezultat koji pripada učešćima koji ne obezbjeđuju kontrolu	265		

Obrazac usklađen sa članom 4. Zakona o računovodstvu ("Sl. list CG" broj 052/16) i DIREKTIVOM 2013/34/EU EVROPSKOG PARLAMENTA I VIJEĆA


U Kotoru, 27.04.2021. godine

Lice odgovorno za sastavljanje finansijskog iskaza





Odgovorno lice





CRNOGORSKA PLOVIDBA A.D.

Kotor

NAPOMENE UZ FINANSIJSKE ISKAZE

01.01.2021.-31.03.2021.

MART 2020.

Sadržaj

1. OSNOVNI PODACI.....	2
2. PRIMJENJENE RAČUNOVODSTVENE POLITIKE.....	2
3. NAPOMENE UZ FINANSIJSKE IZVJEŠTAJE.....	5
3.1. STALNA IMOVINA	5
3.2. NEMATERIJALNA ULAGANJA:	7
3.3. NEKRETNINE, POSTROJENJE I OPREMA.....	7
3.4. OBRTNA IMOVINA	9
3.5. ZALIHE.....	9
3.6. POTRAŽIVANJA	11
3.7. KRATKOROČNI FINANSIJSKI PLASMANI.....	11
3.8. GOTOVINSKI EKVIVALENTI I GOTOVINA	12
3.9. POREZ NA DODATU VRIJEDNOST I AVR.....	12
3.10. KAPITAL I GUBITAK.....	13
3.11. DUGOROČNA REZERVISANJA, DUGOROČNE OBAVEZE I ODLOŽENE PORESKE OBAVEZE.....	14
3.12. KRATKOROČNA REZERVISANJA I KRATKOROČNE OBAVEZE	15
4. NAPOMENE UZ ISKAZ O UKUPNOM REZULTATU.....	17
4.1. PRIHODI.....	17
4.2. RASHODI.....	18
5. POSLOVNI REZULTAT.....	22
6. SUDSKI SPOROVI.....	22
7. TRANSAKCIJE SA POVEZANIM LICIMA	22

1. OSNOVNI PODACI

Puni naziv firme: AKCIONARSKO DRUŠTVO "CRNOGORSKA PLOVIDBA" - KOTOR

Adresa: Škaljari bb

Mjesto: Kotor

Registrovano kod: CRPS u Podgorici

Broj potvrde o registraciji: 4-0007392/003

Matični broj: 02399849

Šifra i naziv djelatnosti: 50.20 - Pomorski i priobalni prevoz tereta

Prosječan broj radnika u 2020. godini 9

Prosječan broj radnika u 2021. godini 9

Izvršni direktor: Sloba Pajović.

Finansijski iskazi su autorizovani od strane direktora dana 27.04.2021. godine.

Broj žiro računa:

535-9234-22, Prva Banka Crne Gore AD, Podgorica

555-981-19, Addiko Banka AD, Podgorica

520-214700-55, Hipotekarna banka AD, Podgorica

2. PRIMJENJENE RAČUNOVODSTVENE POLITIKE

Pregled značajnih računovodstvenih politika

Osnova za prezentaciju

Računovodstvene politike su posebni principi, osnove, konvencije, pravila i prakse koje pravno lice primjenjuje pri sastavljanju i prezentaciji finansijskih iskaza.

Finansijski izvještaji su pripremljeni na bazi principa istorijskog troška. Finansijski izvještaji su prezentovani u eurima (EUR), koji predstavljaju domicilnu valutu preduzeća, a sve numeričke vrijednosti prikazane su u eurima (EUR), osim ako je drugačije navedeno.

Finansijski izvještaji Preduzeća su pripremljeni u skladu sa Zakonom o računovodstvu i reviziji CG, (Sl.list CG 080/08 i 32/11) Medjunarodnim računovodstvenim standardima te u skladu sa ostalim propisima koji se primjenjuju u Crnoj Gori.

Načelo stalnosti poslovanja

Finansijski izvještaji Preduzeća pripremljeni su na načelu stalnosti poslovanja.

Nematerijalna ulaganja

Nematerijalna ulaganja koja su nabavljena odvojeno, početno se priznaju po nabavnoj vrijednosti. Nakon početnog priznavanja, nematerijalna ulaganja su iskazana po nabavnoj vrijednosti, umanjenoj za akumulativnu amortizaciju i korigovanoj za ispravku vrijednosti po osnovu obezvređivanja, ukoliko obezvređivanje postoji.

Amortizacija se izračunava primjenom proporcionalne metode u toku procijenjenog korisnog vijeka upotrebe nematerijalnih ulaganja. Amortizacija počinje kada se nematerijalno ulaganje stavi u upotrebu. Neto sadašnja vrijednost materijalnih ulaganja se preispituje godišnje kada sredstvo još uvijek nije stavljeno u upotrebu.

Nekretnine, postrojenja i oprema

Nekretnine, postrojenja i oprema iskazani su po nabavnoj vrijednosti, umanjenoj za akumulativnu amortizaciju i korigovanoj za ispravku vrijednosti po osnovu obezvređivanja, ukoliko obezvređivanje postoji.

Amortizacija se izračunava primjenom proporcionalne metode u toku procijenjenog korisnog vijeka upotrebe promjenom godišnjih stopa amortizacije, kako slijedi:

Kancelarijska oprema	5 godina	20 %
Računarska oprema	5 godina	20 %
Inventar	5 godina	20 %
Namještaj	5 godina	20 %
Automobili	7 godina	14,30 %
Računarski program – Software	10 godina	10 %
Brodovi	28 godina	3,57 %

Osnovno sredstvo se isknjižava iz evidencija ili otudjenjem ili ukoliko se ne očekuju buduće ekonomske koristi od upotrebe tog sredstva. Dobici i gubici po osnovu prodaje ili otpisa osnovnog sredstva (kao razlika između neto prodajne i neto knjigovodstvene vrijednosti) priznaju u bilansu uspjeha perioda u kojem su nastali.

Nadoknativa vrijednost stalnih sredstava

Na dan bilansa stanja Preduzeće procjenjuje da li postoje indikacije obezvređivanja nekog sredstva. Ukoliko postoje, Preduzeće formalno procjenjuje njegovu nadoknativu vrijednost, vrši se umanjene vrijednosti do nivoa procijenjene nadoknativne vrijednosti. Nadoknativa vrijednost nekog sredstva ili „jedinice koja generiše novac ukoliko sredstvo ne generiše gotovinske tokove nezavisno, jednaka je višoj od neto prodajne ili upotrebne vrijednosti.

Potraživanja od kupaca i ostala potraživanja

Potraživanja od kupaca priznaju se i evidentiraju u visini originalne fakturne vrijednosti umanjene za ispravku vrijednosti nenaplativih potraživanja. Ispravka vrijednosti za procijenjena nenaplativa potraživanja vrši se kada naplata iznosa nije više izvjesna. Potraživanja se otpisuju kada postanu potpuno nenaplativa.

Gotovina i gotovinski ekvivalenti

Gotovina i gotovinski ekvivalenti prikazani u bilansu stanja obuhvataju gotovinu na računu kod banaka i gotovinu u blagajni. Za svrhu pripreme izvještaja o novčanim tokovima, gotovina i gotovinski ekvivalenti obuhvataju gore naveden pozivije.

Naknade zaposlenima

Preduzeće, u okviru svog redovnog poslovanja, zaračunava i plaća doprinose za penziono i zdravstveno osiguranje, doprinose za osiguranje od nezaposlenosti, porez na dohodak i ostale doprinose obračunati na bazi bruto zarade zaposlenih, kao i naknade za topli obrok i prevoz, putne akontacije i regrese.

Preduzeće plaća ove doprinose po stopama utvrdjenim zakonom, u korist odgovarajućih državnih fondova, na bazi bruto zarade zaposlenih. Svi troškovi doprinosa se priznaju u bilansu uspjeha u periodu na koji se odnose.

Prestanak priznavanja finansijskih sredstava i obaveza

Finansijska sredstva

Finansijsko sredstvo (ili dio finansijskog sredstva ili grupe finansijskih sredstava prestaje da se priznaje ukoliko je:

- Došlo do isteka prava na priliv novca po osnovu tog sredstva.
- Preduzeće zadržalo pravo na priliv novca po osnovu sredstva ali je preuzelo obavezu da izvrši isplatu po osnovu tog sredstva u punom iznosu bez materijalno značajnog odlaganja trećem licu po osnovu ugovora o prenosu.
- Preduzeće izvršilo prenos prava na priliv novca po osnovu sredstava i (a) prenos svih rizika i koristi u vezi sa sredstvom, ili (b) nije niti prenijelo, niti zadržalo sve rizike i koristi u vezi sa sredstvom ali je prenijelo kontrolu nad njim.

Finansijske obaveze

Finansijska obaveza prestaje da se priznaje ukoliko je ispunjenje te obaveze izvršeno, ukoliko je obaveza ukinuta ili ukoliko je istekao rok važenja obaveze. U slučaju gdje je postojeća finansijska obaveza zamjenjena drugom obavezom prema istom povjeriocu asli pod značajno promjenjenim uslovima ili ukoliko se uslovi kod postojeće obaveze značajno izmjenjeni, takva zamjena ili promjena uslova tretira se kao prestanak priznavanja prvobitne obaveze sa istovremenim priznavanjem nove obaveze, dok se razlika između prvobitne i nove vrijednosti obaveze priznaje u bilansu uspjeha

Rezervisanja

Rezervisanja se priznaju kada Preduzeće ima sadašnju obavezu koja je rezultat prošlih događaja i kada je vjerovatno da će odlivi ekonomskih koristi nastati radi izmirenja obaveze i kada se odnos može pouzdano kvalifikovati. Ukoliko je vremenska vrijednost priliva novca značajna, rezervisanja se iskazuje u diskontovanom iznosu očekivanih budućih novčanih tokova uz primjenu diskontovane stope prije oporezivanja koja održava postojeće tržišne uslove i eventualne specifične rizike povezane sa potencijalnom obavezom za koje se priznaje rezervisanje.

Ostali prihodi i rashodi

Troškovi kredita priznaju se kao rashodi perioda u kom su nastali

Troškovi održavanja i popravki i zamjene se u bilansu uspjeha uključuju u periodu na koji se odnose.

Ostali poslovni prihodi i rashodi se razgraničavaju na periode kojima pripadaju.

Porez na dobit

Tekući porez na dobit obračunava se u skladu sa vežećim poreskim propisima u Republici Crnoj Gori. Porez na dobit se utvrđuje primjenom važeće poreske stope na oporezivu dobit iz poreskog bilansa.

Odloženi porezi se obračunavaju i priznaju po metodi obaveza na sve privremene razlike između vrijednosti sredstava i obaveza u finansijskim izvještajima i njihove vrijednosti za svrhe oporezivanja na dan bilansa stanja.

Vrijednost odloženih poreskih sredstava se ispituje na dan svakog bilansa stanja i smanjuje do iznosa za koji se očekuje da se može iskoristiti kroz buduće poreske olakšice.

Odložena poreska sredstva i obaveze izračunavaju se primjenom poreske stope za koju se očekuje da će biti efektivna u godini ostvarenja poreskih olakšica, odnosno plaćanja odloženih poreskih obaveza a na bazi zvaničnih poreskih stopa važećih na dan ili nakon datuma bilansa stanja.

3. NAPOMENE UZ FINANSIJSKE IZVJEŠTAJE

3.1. STALNA IMOVINA

U sledećem tabelarnom prikazu data je struktura stalne imovine društva « CRNOGORSKA PLOVIDBA » A.D. na dan 31.03.2021. sa uporednim podacima za 2019. godinu.

OPIS	IZNOS (€)	
	31.03.2021. godine	31.12.2020. godine
Goodwill	-	-
Nabavna vrijednost goodwilla	-	-
Ispravka vrijednosti goodwilla	-	-
Nematerijalna ulaganja	42.008	42.875
Nabavna vrijednost nematerijalnih ulaganja	128.338	128.338
Ispravka vrijednosti nematerijalnih ulaganja	86.330	85.463
Nekretnine, postrojenja i oprema	34.443.414	34.799.107
Nabavna vrijednost nekretnina, postrojenja i opreme	44.038.194	44.041.571
Ispravka vrijednosti nekretnina postrojenja i opreme	9.594.780	9.242.464
Investicione nekretnine	-	-
Biološka sredstva	-	-
Dugoročni finansijski plasmani	-	-
Učešća u kapitalu	-	-
Učešća u kapitalu koja se vrednuju metodom učešća	-	-
Ostali dugoročni finansijski plasmani	-	-
Odložena poreska sredstva	-	-
Stalna sredstva namjenjena prodaji i sredstva poslovanja koje je obustavljeno	-	-
UKUPNO:	34.485.422	34.841.982

Goodwill se obuhvata na računu 012 i nastaje prilikom kupovine pravnog lica po cijeni koja je viša od fer vrijednosti kupljene neto imovine u skladu sa Medjunarodnim standardom finansijskog izvještavanja 3 – Poslovne kombinacije. Obračun amortizacije goodwilla se ne vrši.

Nematerijalna ulaganje se priznaju i vrednuju u skladu sa Medjunarodnim računovodstvenim standardom 38 – Nematerijalna imovina, Medjunarodnim računovodstvenim standardom 23 – Troškovi pozajmljivanja, Medjunarodnim računovodstvenim standardom 36 – Umanjenje vrijednosti imovine i drugim relevantnim standardima.

Nekretnine, postrojenja, oprema i biološka sredstva se priznaju i vrednuju u skladu sa Medjunarodnim računovodstvenim standardom 16 – Nekretnine postrojenja i oprema, Medjunarodnim računovodstvenim standardom 17 - Lizing, Medjunarodnim računovodstvenim standardom 36 - Umanjenje vrijednosti imovine, Medjunarodnim računovodstvenim standardom 40 – Investicione nekretnine, Medjunarodnim računovodstvenim standardom 41 - Poljoprivreda i drugim relevantnim standardima.

Dugoročni finansijski plasmani priznaju se i mjere u skladu sa Medjunarodnim računovodstvenim standardom 27 – Konsolidovani i pojedinačni finansijski izvještaji, Medjunarodnim računovodstvenim standardom 28 – Računovodstveno obuhvatanje ulaganja u pridružena preduzeća, Medjunarodnim računovodstvenim standardom 32 - Finansijski instrumenti: prezentacija, Medjunarodnim računovodstvenim standardom 39 - Finansijski instrumenti: priznavanje i odmjeravanje.

Odložena poreska sredstva iskazuju se po osnovu više obračunate amortizacije po računovodstvenim propisima u odnosu na amortizaciju obračunatu po poreskim propisima, što se iskazuje kao razlika između računovodstvene i poreske osnovice.

Stalna sredstava namjenjena prodaji i sredstva poslovanja koje je obustavljeno vrednuju se i priznaju u skladu sa Medjunarodnim računovodstvenim standardom 5 – Stalna imovina koja se drži za prodaju i prestanak poslovanja.

U Iskazu o finansijskoj poziciji Društva na dan 31.03.2021. godine objavljena je stalna imovina u iznosu od 34.485.421,80 € U sledećem pregledu je prikazana struktura stalne imovine.

Broj konta	Naziv konta	Duguje	Potražuje	Saldo
0140	Racunarski programi-Software	128.338,31	0,00	128.338,31
0148	Ispravka vrijednosti ostalih nematerijalnih ulaganja	0,00	86.330,81	-86.330,81
02301	Oprema - brodovi	43.980.971,48	0,00	43.980.971,48
02302	Oprema - vozila	25.930,00	0,00	25.930,00
0231	Oprema i postrojenja za proizvodnju, promet i usluge	31.292,28	0,00	31.292,28
02381	Ispravka vrijednosti opreme - brodovi	0,00	9.548.032,48	-9.548.032,48
02382	Ispravka vrijednosti oprema - vozila	0,00	22.180,00	-22.180,00
0238	Ispravka vrijednosti postrojenja i opreme	0,00	24.566,98	-24.566,98
		44.166.532,07	9.681.110,27	34.485.421,80

Pojedinačni pregled pozicija:

3.2. NEMATERIJALNA ULAGANJA:

Broj konta	Naziv konta	Duguje	Potražuje	Saldo
0140	Racunarski programi-Software	128.338,31	0,00	128.338,31
0148	Ispravka vrijednosti ostalih nematerijalnih ulaganja	0,00	86.330,81	-86.330,81
		128.338,31	86.330,81	42.007,50

U toku prvog kvartala 2021. godine nije bilo novih nabavki u dijelu nematerijalnih ulaganja.

3.3. NEKRETNINE, POSTROJENJE I OPREMA

U sledećim tabelama je prikazana struktura nekretnina, postrojenja i opreme.

3.3.1. BRODOVI:

Broj konta	Naziv konta	Duguje	Potražuje	Saldo
02301	Oprema - brodovi	43.980.971,48	0,00	43.980.971,48
02381	Ispravka vrijednosti opreme - brodovi	0,00	9.548.032,48	-9.548.032,48
		43.980.971,48	9.548.032,48	34.432.939,00

3.3.2. VOZILA:

Broj konta	Naziv konta	Duguje	Potražuje	Saldo
02302	Oprema - vozila	25.930,00	0,00	25.930,00
02382	Ispravka vrijednosti oprema - vozila	0,00	22.180,00	-22.180,00
		25.930,00	22.180,00	3.750,00

3.3.3. OPREMA:

Broj konta	Naziv konta	Duguje	Potražuje	Saldo
0231	Oprema i postrojenja za proizvodnju, promet i usluge	31.292,28	0,00	31.292,28
0238	Ispravka vrijednosti postrojenja i opreme	0,00	24.566,98	-24.566,98
		31.292,28	24.566,98	6.725,30

**DINAMIKA PROMJENA NA STALNOJ IMOVINI
NABAVNA VRIJEDNOST**

Opis	Iznos (€)			
	Nematerijalna imovina	Brodovi	Vozila	Oprema i postrojenja
Početno stanje 01.01.2021. g.	128.338	43.980.971	25.930	30.842
Nove nabavke	-	-	-	450
Kapitalizacija	-	-	-	-
Revalorizacija	-	-	-	-
Prodaja	-	-	-	-
Rashod, otpis	-	-	-	-
Konačno stanje 31.03.2021.g.	128.338	43.980.971	25.930	31.292

ISPRAVKA VRIJEDNOSTI

Opis	Iznos (€)			
	Nematerijalna imovina	Brodovi	Vozila	Oprema i postrojenja
Početno stanje 01.01.2021. g.	85.463	9.192.588	21.930	24.120
Amortizacija za I/2021. godinu	868	355.445	250	447
Kapitalizacija	-	-	-	-
Revalorizacija	-	-	-	-
Prodaja	-	-	-	-
Rashod, otpis	-	-	-	-
Konačno stanje 31.03.2021. g.	86331	9.548.033	22.180	24.567

Pregled vrijednosti brodova dat je u sledećem tabelarnom prikazu:

Naziv broda	Nabavna vrijednost	Ispravka vrijednosti	Sadašnja vrijednost
Dvadesetprvi maj	22.078.732	4.657.685	17.421.047
Kotor	21.902.240	4.890.348	17.011.892
Ukupno:	43.980.972	9.548.033	34.432.939

U prvom kvartalu nabavljen je samo Laptop u vrijednosti od 450,41€ Novih nabavki u dijelu brodova i vozila nije bilo.

Nije zabilježena prodaja osnovnih sredstava niti promjena po osnovu kapitalizacije ili revalorizacije u dijelu nabavke i ispravke vrijednosti stalne imovine.

3.4. OBRтна IMOVINA

U sledećem tabelarnom prikazu data je struktura obrтne imovine društva «CRNOGORSKA PLOVIDBA» A.D. na dan 31.03.2021.

OPIS	IZNOS (€)	
	31.03.2021. godine	31.12.2020. godine
Zalihe	918.420	846.894
Dati avansi	-	15.648
Kratkoročna potraživanja, plasmani i gotovina	981.552	1.080.42
Potraživanja od kupca	738.102	1.005.176
Potraživanja za više plaćen PDV	69.659	66.754
Potraživanja od kapetana	14.537	2.185
AVR	159.254	6.027
Druga potraživanja od zaposlenih	-	-
Gotovina na računima i u blagajni	102.921	412
UKUPNO:	2.002.893	1.943.096

Zalihe se vrednuju u skladu sa Medjunarodnim računovodstvenim standardom 2 – Zalihe.

3.5. ZALIHE

Ukupne zalihe iskazane su u Iskazu o finansijskoj poziciji na dan 31.03.2021. godine u iznosu od 918.420 €

Zalihe sirovina i ostalog materijala na brodovima data je u sledećem pregledu:

Konto - broj	Konto - naziv	RJ - naziv	Ukupno		
			Duguje	Potražuje	Saldo
10101	Sirovine i ostali materijal - Electrical store	21 MAJ-Electrical store	5.192,03	395,14	4.796,89
		KOTOR-Electrical store	4.838,89	1.459,93	3.378,96
	Sirovine i ostali materijal - Electrical store Ukupno			10.030,92	1.855,07
10102	Sirovine i ostali materijal - Spare parts	21 MAJ-Spare parts	303.460,56	9.944,72	293.515,84
		KOTOR-Spare parts	126.038,87	29.741,94	96.296,93
	Sirovine i ostali materijal - Spare parts Ukupno			429.499,43	39.686,66
10103	Sirovine i ostali materijal - Bond store	21 MAJ-Bond store	7.443,48	5.179,48	2.264,00
		KOTOR-Bond store	13.498,15	7.484,67	6.013,48
	Sirovine i ostali materijal - Bond store Ukupno			20.941,63	12.664,15
10104	Sirovine i ostali materijal - Cabin store	21 MAJ-Cabin store	5.170,60	1.006,85	4.163,75
		KOTOR-Cabin store	12.296,60	2.093,11	10.203,49
	Sirovine i ostali materijal - Cabin store Ukupno			17.467,20	3.099,96
10105	Sirovine i ostali materijal - Deck safety	21 MAJ-Deck safety	34.198,79	686,53	33.512,26
		KOTOR-Deck safety	17.710,51	1.794,10	15.916,41
	Sirovine i ostali materijal - Deck safety Ukupno			51.909,30	2.480,63

10106	Sirovine i ostali materijal - Deck store	21 MAJ-Deck store	61.367,51	6.166,63	55.200,88
		KOTOR-Deck store	48.729,59	3.530,29	45.199,30
	Sirovine i ostali materijal - Deck store Ukupno		110.097,10	9.696,92	100.400,18
10107	Sirovine i ostali materijal - Engine store	21 MAJ-Engine store	35.009,56	1.854,11	33.155,45
		KOTOR-Engine store	15.025,87	5.894,93	9.130,94
	Sirovine i ostali materijal - Engine store Ukupno		50.035,43	7.749,04	42.286,39
10108	Sirovine i ostali materijal - Gas and chemicals	21 MAJ-Gas and chemicals	29.062,91	3.154,23	25.908,68
		KOTOR-Gas and chemicals	36.636,16	4.462,97	32.173,19
	Sirovine i ostali materijal - Gas and chemicals Ukupno		65.699,07	7.617,20	58.081,87
10109	Sirovine i ostali materijal - Lube oils	21 MAJ-Lube oils	97.059,59	25.887,63	71.171,96
		KOTOR-Lube oils	92.617,72	18.080,29	74.537,43
	Sirovine i ostali materijal - Lube oils Ukupno		189.677,31	43.967,92	145.709,39
10110	Sirovine i ostali materijal - Medical store	21 MAJ-Medical store	8.388,34	175,25	8.213,09
		KOTOR-Medical store	6.269,62	1.529,94	4.739,68
	Sirovine i ostali materijal - Medical store Ukupno		14.657,96	1.705,19	12.952,77
10111	Sirovine i ostali materijal - Paint	21 MAJ-Paint	25.335,13	2.691,66	22.643,47
		KOTOR-Paint	35.090,84	392,24	34.698,60
	Sirovine i ostali materijal - Paint Ukupno		60.425,97	3.083,90	57.342,07
10112	Sirovine i ostali materijal - Provision	21 MAJ-Provision	24.646,80	13.920,42	10.726,38
		KOTOR-Provision	31.486,98	18.629,79	12.857,19
	Sirovine i ostali materijal - Provision Ukupno		56.133,78	32.550,21	23.583,57
10113	Sirovine i ostali materijal - Stationary	21 MAJ-Stationary	5.262,07	430,18	4.831,89
		KOTOR-Stationary	2.877,64	238,62	2.639,02
	Sirovine i ostali materijal - Stationary Ukupno		8.139,72	668,80	7.470,92
Ukupno			1.084.714,81	166.825,65	917.889,16

Utrošak zaliha sirovina i ostalog materijala se evidentira nakon izvršenih popisa na oba broda. Ovjereni popisni elaborati od strane popisne komisije i kapetana broda se dostavljaju knjigovodstvu radi vrijednovanja utroška.

Vrijednosno iskazane zalihe u finansijskim izvještajima obuhvaćene su popisom i vlasništvo su Društva.

Zalihe alata i inventara date su u sledećem pregledu.

Broj konta	Naziv konta	Duguje	Potražuje	Saldo
1030	Alat i inventar na zalihi	652,36	121,69	530,66
		652,36	121,69	530,66

U toku prvog kvartala 2021. godine nabavljen je UPS uređaj u vrijednosti 235,54€

3.6. POTRAŽIVANJA

Ukupna potraživanja od kupca iskazana su u Iskazu o finansijskoj poziciji na dan 31.03.2021. godine u iznosu od 738.102,21 €

U narednom prikazu data je struktura potraživanja:

Potraživanja od kupaca po brodovima:

		UKUPNO		
Radna jedinica	Partner	Duguje	Potražuje	Saldo
Brod (21Maj)	SEA PIONEER LIMITED	1.138.696,18	768.890,57	369.805,61
Brod (KOTOR)	SEA PIONEER LIMITED	1.004.979,68	636.683,08	368.296,60
UKUPNO		2.143.675,86	1.405.573,65	738.102,21

Potraživanja od kapetana:

		UKUPNO		
Radna jedinica		Duguje	Potražuje	Saldo
Brod (21Maj)		8.132,70	5.658,01	2.474,69
Brod (KOTOR)		19.189,77	7.127,33	12.062,44
UKUPNO		27.322,47	12.785,34	14.537,13

Potraživanja iskazana u tabelama odnose se na potraživanja od kupca Sea Pioneer Limited u iznosu od 738.102,21 € po osnovu najma brodova i potraživanja od kapetana sa oba broda za potrebe plaćanja iz brodske blagajne u iznosu od 14.537,13 € kako je dato tabelom.

3.7. KRATKOROČNI FINANSIJSKI PLASMANI

U Iskazu o finansijskoj poziciji Društva na dan 31.03.2020. godine nije iskazana vrijednost kratkoročnih finansijskih plasmana.

3.8. GOTOVINSKI EKVIVALENTI I GOTOVINA

Iskazani podaci se odnose na stanje novčanih sredstava u iznosu od 102.920,89 € koja se nalaze na žiro računu kod Prve banke Crne Gore a.d. Podgorica, na dan 31.03.2021. godine.

Ove pozicije su iskazane u nominalnim vrijednostima.

Tekući računi analitički

Račun	UKUPNO		
	Duguje	Potražuje	Saldo
Addiko Bank - 555-981-19	12,00	12,00	0,00
Prva banka Crne Gore - 535-16317-16 Sindikat	158,57	1,00	157,57
Prva banka Crne Gore - 535-9234-22	890.238,87	886.276,66	3.962,21
UKUPNO	890.409,44	886.289,66	4.119,78

Devizni računi analitički

Račun	UKUPNO		
	Duguje	Potražuje	Saldo
Prva banka Crne Gore - 00-501-0002842.2 826/GBP	6.621,38	6.621,38	0,00
Prva banka Crne Gore - 00-501-0002842.2 840/USD	1.409.800,41	1.311.035,79	98.764,62
Prva banka Crne Gore - 00-501-0002842.2 978/EUR	1.424.128,78	1.424.092,29	36,49
Prva banka Crne Gore - 00-501-0002842.2036/AUD	813,90	813,90	0,00
UKUPNO	2.841.364,47	2.742.563,36	98.801,11

3.9. POREZ NA DODATU VRIJEDNOST I AVR

Opis	2021.	2020.
Porez na dodatu vrijednost i AVR	Iznos (€)	
Pretplata poreza na dodatu vrijednost	69.659	66.754
Razgraničeni troškovi osiguranja	159.254	6.027
Ukupno:	228.823	72.781

Društvo je na dan 31.03.2021. godine iskazalo preplatu poreza na dodatu vrijednost u iznosu od 69.659€

Uvidom u poresku karticu koja se vodi kod Uprave prihoda konstatovali smo da su vrijednosti usaglašane.

Društvo je na dan 31.03.2021. godine iskazalo razgraničene troškove osiguranja imovine koji se odnose na naredne kvartale 2021. godine i dio prvog kvartala 2022. u iznosu od 159.254 €

3.10. KAPITAL I GUBITAK

Struktura kapitala na dan 31.03.2021. godine data je u sledećem tabelarnom prikazu:

OPIS	IZNOS (€)	
	31.03.2021. godine	31.12.2020. godine
Osnovni kapital	10.664.250	10.664.250
Neplaćeni upisani kapital	-	-
Rezerve	54.796	54.831
Pozitivne revalorizacione rezerve i nerealizovani dobiti po osnovu finansijskih sredstava raspolozivih za prodaju	-	-
Negativne revalorizacione rezerve i nerealizovani gubici po osnovu finansijskih sredstava raspolozivih za prodaju	-	35
Nerasporedjena dobit	-	-
Gubitak	17.518.739	16.531.296
Otkupljene sopstvene akcije i otkupljeni sopstveni udjeli		
UKUPNO:	-6.799.693	-5.812.250

Na poziciji rezervi je iskazana vrijednost u iznosu od **54.796 €** koja predstavlja revalorizacionu rezervu vrijednosti postrojenja i opreme usled procjene radene na 31.12.2018. godine

Društvo „Crnogorska plovidba“ A.D. Kotor je na dan 31.03.2021. godine ostvarilo kumulativni **gubitak** u iznosu od **17.518.739 €**

Prema listi vlasnika hartija od vrijednosti, izdatoj od strane Centralnog klirinškog depozitarnog društva AD Podgorica, „Crnogorska plovidba“ AD Kotor na dan 31.03.2021. godine ima sljedeću vlasničku strukturu:

Redni broj	Vlasnik akcija	Broj akcija	Učešće	Ukupna vrijednost (izražena u €)
1.	Vlada Crne Gore	1.066.227	99.9814 %	10.662.270 €
2.	Zavod za zapošljavanje CG	198	0.0186 %	1980 €
UKUPNO:		1.066.425	100 %	10.664.250,00 €

Ukupna nominalna vrijednost kapitala Društva iznosi 10.664.250,00 € a kapital je podjeljen na 1.066.425 akcija, nominalne vrijednosti 10,00 €

3.11. DUGOROČNA REZERVISANJA, DUGOROČNE OBAVEZE I ODLOŽENE PORESKE OBAVEZE

OPIS	IZNOS (€)	
	31.03.2021. godine	31.12.2020. godine
Dugoročna rezervisanja i dugoročne obaveze	14.142.035	13.520.788
Dugoročna rezervisanja	13.256	13.256
Dugoročne obaveze	14.128.779	13.507.532
Dugoročni kredit u inostranstvu	14.128.779	13.507.532
Dugoročni kredit u zemlji	-	-
Druge dugoročne obaveze	-	-
Odložene poreske obaveze	2.215.818	2.215.818
UKUPNO:	16.357.853	15.736.606

Dugoročna rezervisanja odnose se na troškove i rizike koji se priznaju u skladu sa Medjunarodnim računovodstvenim standardom 37 – Rezervisanja, potencijalne obaveze i potencijalna sredstva.

Dugoročne obaveze priznaju se i vrednuju u skladu sa Okvirom za pripremanje i prikazivanje finansijskih izvještaja, kao i Medjunarodnim računovodstvenim standardom 32 – Finansijski instrumenti: prezentacija, Medjunarodnim računovodstvenim standardom 39 – Finansijski instrumenti: priznavanje i odmjeravanje i drugim relevantnim standardima.

Odložene poreske obaveze iskazuju se po osnovu više obračunate amortizacije po poreskim propisima u odnosu na amortizaciju obračunatu po računovodstvenim propisima, što se iskazuje kao razlika između računovodstvene i poreske osnovice.

U Iskazu o finansijskoj poziciji na dan 31.03.2021. godine iskazana je vrijednost dugoročnih rezervisanja u iznosu od 13.256 € koja se odnosi na rezervisanja po osnovu jubilarnih nagrada i otpremnina rađene u skladu sa procjenom ovlaštenog aktuaru.

Pozicija Dugoročni krediti u inostranstvu se odnosi na kredit od The Export-Import Bank of China, broj ugovora 09PLEX0250255, za kupovinu dva broda, “Dvadesetprvi maj” i “Kotor”.

Odloženi porez kao odložena poreska obaveza

Knjigovodstvena vrijednost osnovnih sredstava	Poreska vrijednost osnovnih sredstava	Privremene razlike	Stopa poreza na dobit	Efekat odloženog poreza	Odloženi poreski rashod u Iskazu o ukupnom rezultatu
34.841.880	10.221.675	24.620.205	9%	2.215.818	33.921

Odloženi porez u iznosu od 2.215.818 € predstavlja odloženu poresku obavezu poreza na dobit pravnih lica, a rezultat je privremenih razlika knjigovodstvene vrijednosti i poreske vrijednosti osnovnih sredstava.

Kako je knjigovodstvena vrijednost osnovnih sredstava na 31.12.2020. veća od poreske osnovice izvršeno je priznavanje odloženih poreskih obaveza. Društvo je u prethodnim obračunskom periodima iskazalo na poziciji odložene poreske obaveze iznos od 2.181.897 €. Obzirom da je obračun odloženog

poreza za 2019. godinu iskazao vrijednost od 2.215.818 € izvršeno je usklađivanje prethodne vrijednosti (2.181.897 €) na vrijednost obračunatu u 2020. godini (2.215.818 €). Kao rezultat ove korekcije u Iskazu o ukupnom rezultatu prikazan je odloženi poreski rashod u iznosu od 33.921 €

Obzirom da za potrebe kvartalnog izvještavanja nije vršena poreska amortizacija iznos odložene poreske obaveze je ostao nepromjenjen.

3.12. KRATKOROČNA REZERVISANJA I KRATKOROČNE OBAVEZE

U sledećoj tabeli su prikazane kratkoročne obaveze Društva na dan 31.03.2021. godine.

OPIS	IZNOS (€)	
	31.03.2021. godine	31.12.2020. godine
Kratkoročne obaveze	26.966.243	26.860.722
Kratkoročne finansijske obaveze	2.018.397	3.958.906
Obaveza prema Drzavnom trezoru	24.593.259	22.367.047
Obaveze prema osnivačima	-	-
Obaveze prema dobavljačima	273.990	273.990
Druge obaveze	-	-
Obaveze po osnovu kamata	-	238.099
Obaveze prema zaposlenima	-	22.680
Obaveza po osnovu poreza na dobit	-	-
Kratkoročna rezervisanja	-	-
UKUPNO:	26.966.243	26.860.722

Kratkoročne obaveze priznaju se i vrednuju u skladu sa Okvirom za pripremanje i prikazivanje finansijskih izvještaja, kao i Medjunarodnim računovodstvenim standardom 32 – Finansijski instrumenti: prezentacija, Medjunarodnim računovodstvenim standardom 39 – Finansijski instrumenti: priznavanje i odmjeravanje i drugim relevantnim standardima.

Kratkoročne finansijske obaveze u iznosu od 2.018.397 € odnose se na kratkoročni dio dugoročnog kredita kod The Export-Import Bank of China.

Struktura kratkoročnih finansijskih obaveza je data u sledećem tabelarnom prikazu:

		UKUPNO		
Banka	Ugovor	Duguje	Potražuje	Saldo
The Export-Import Bank of Chin	09PLEX0255	1.956.248,97	3.974.646,04	-2.018.397,07

Knjigovodstveno stanje je usaglašeno sa The Export Import Bank of China i usklađeno po kursu CBCG na 31.03.2021.

Obaveza prema Državnom trezoru Crne Gore u iznosu od 24.593.259€ se odnose na dugovanja nastala po osnovu uplata Državnog trezora po zaključcima Vlade Crne Gore za isplatu rata kredita prema The Export-Import Bank of China za kupovinu broda „Dvadesetprvi maj“ i „Kotor“.

U nastavku je dat pregled obaveza prema dobavljačima u zemlji i inostranstvu koji iskazuju saldo na 31.03.2021.

Partner	UKUPNO		
	Duguje	Potražuje	Saldo
BENCOM d.o.o.	435,60	580,80	-145,20
BTA d.o.o.	17.535,37	20.246,02	-2.710,65
CENTRALNO KLIRINSKO DEPOZITARNO DRUSTVO	250,04	375,06	-125,02
GPS NAVIMPORT d.o.o.	41.132,47	52.007,32	-10.874,85
KOMUNALNO JKP	155,57	205,75	-50,18
LOVČEN OSIGURANJE a.d.	67.784,42	214.290,72	-146.506,30
LUMIA	1.742,40	2.776,95	-1.034,55
ZEJNILOVIC POLIKLINIKA	0,00	360,00	-360,00
UKUPNO	129.035,87	290.842,62	-161.806,75

Partner	UKUPNO		
	Duguje	Potražuje	Saldo
A MATEOS AND SONS LTD	0,00	242,64	-242,64
ASTRIUM SERVICES AS MARLINK	19.270,41	23.621,72	-4.351,31
BAISHIPPING INC	10.995,87	8.132,70	2.863,17
BEN LINE AGENCIES	1.498,06	0,00	1.498,06
BP MARINE LIMITED	51.109,15	104.133,52	-53.024,37
BUREAU VERITAS d.o.o.	27.854,15	51.181,37	-23.327,22
CHINA MARINE SHIPPING AGENCY NANTONG	735,64	0,00	735,64
DREW MARINE	12.179,92	15.488,81	-3.308,89
EL ENG FZE	45.833,85	79.166,42	-33.332,57
EMBASSY OF THE PHILIPPINES	148,05	0,00	148,05
GAC (Shanghai)	12.097,41	0,00	12.097,41
GAC (TAIWAN) LTD	7.558,15	19.140,12	-11.581,97
GAC PHILIPPINES, INC.	5.603,91	0,00	5.603,91
GARD P&I (BERMUDA) LTD. C/O GARD AS	84.947,88	214.965,86	-130.017,98
HONGYUAN INTERNATIONAL SHIPPING AGENCY FANGCGENGGANG	0,00	1.884,06	-1.884,06
MAN Energy Solutions	5.748,64	8.838,98	-3.090,34
Morian International CO Ltd.	8.815,26	0,00	8.815,26
PATRIOT MARITIME COMPLIANCE	8.073,03	8.285,96	-212,93
PELIG d.o.o.	7.375,00	27.506,19	-20.131,19
PT.ANDHIKA GAC JAKARTA	349,57	0,00	349,57
SEA PIONEER DEN. VE TIC. LTD	1.856,23	0,00	1.856,23
SEVEN SEA MARINE SUPPLY CO., LIMITED	33.171,54	51.553,83	-18.382,29
Seven Seas Maritime Services(Singapore)Pte.Ltd	57.563,64	95.609,64	-38.046,00
SHARAF SHIPPING AGENCY LLC	6.205,73	0,00	6.205,73
SOUTH ADRIATIC SHIPPING AGENCY SRL	430.254,90	325.041,64	105.213,26
STATE OF CALIF DEP OF FISH WILDLIFE SACRAMENTO	2.768,08	0,00	2.768,08
UKUPNO	938.561,03	1.131.340,42	-192.779,39

U okviru domaćih dobavljača prednjači Lovćen osiguranje a.d. po osnovu osiguranja brodova i GPS Navimport d.o.o. za nabavku antikorozivne zaštite – boje kao i BTA d.o.o. za agencijske troškove ukrcaja / iskrcaja posade . Obaveze prema dobavljačima iz inostranstva se odnose na nabavku sirovina, zaliha materijala i agencijske usluge za brodove u vlasništvu Društva.

Na dan 31.03.2021.godine Crnogorska plovdba a.d. nije imalo neizmirenih obaveza prema zaposlenima, članovima odbora i lica angažovanih po ugovoru o djelu.

4. NAPOMENE UZ ISKAZ O UKUPNOM REZULTATU

4.1. PRIHODI

Prihod je mjeran po bruto fer vrijednosti primljenih ili potraživanih naknada. Primljene naknade su u obliku novca i novčanih ekvivalenata, te se prihod može pouzdano izmjeriti. Ispunjeni su uslovi za priznavanje prihoda u Bilansu uspjeha, po Medjunarodnom računovodstvenom standarsu 18 (Prihodi).

U narednoj tabeli prikazana je struktura prihoda:

Vrsta prihoda	31.03.2021.	31.03.2020.
UKUPNI PRIHODI	1.220.846	1.645.343
Prihodi od prodaje POZ 201 BU	1.207.903	1.152.920
Ostali prihoda poslovanja POZ 204 BU	-	480.482
Ostali prihodu po osnovu naplaćenih: penala, kapare, izgubljene dobiti, Prihoda po osnovu naknade štete i dr.	-	442.626
Drugi nepomenuti prihodi od smanjenja obaveza	-	37.856
Ostali prihodi po osnovu kamata, kursnih razlika i drugih efekata ugovorene zaštite POZ 230 BU	12.943	11.941
Pozitivne kursne razlike po potraživanjima i obavezama	12.509	9.275
Pozitivne kursne razlike po stranim novčanim sredstvima	-	-
Prihodi po osnovu iskorišćenog kasa skonta	8	44
Prihodi od članstva sindikalnoj organizaciji	28	28
Drugi finansijski prihodi	398	2.594

Ukupni prihodi na 31.03.2021. iskazani u Iskazu o ukupnom rezultatu iznose **1.220.846 €**.

Društvo je u prvom kvartalu 2021. godini ostvarilo prihode od prodaje u iznosu od 1.207.903 € što je za 4,77% više u odnosu na prethodni obračunski period što je posledica većih ugovorenih cijena vozarina. U izvještajnom period nije bilo ostalih prihoda poslovanja za razliku od uporednog perioda prošle godine dok su Ostali prihodi po osnovu kamata, kursnih razlika i drugih efekata ugovorene zaštite na poziciji 230 iz Bilansa uspjeha veći za 8,39 %.

4.2. RASHODI

U narednoj tabeli prikazana je struktura rashoda:

OPIS	IZNOS (€)	
	31.03.2021.	31.03.2020.
UKUPNI RASHODI	2.208.290	1.964.948
Troškovi poslovanja POZ 208 BU	1.339.410	1.526.776
Troškovi materijala	175.809	108.225
Ostali troškovi poslovanja (amortizacija, rezervisanja i ostali poslovni rashodi)	1.163.601	1.418.551
Troškovi zarada, naknada zarada i ostali lični rashodi POZ 211 BU	69.166	64.556
Neto troškovi zarada, naknada zarada i lični rashodi	46.008	44.549
Troškovi poreza i doprinosa	23.158	20.007
Ostali rashodi iz poslovanja POZ 220 BU	7.407	1.403
Rashodi po osnovu kamata, kursnih razlika i drugih efekata ugovorene zaštite POZ 237 BU	792.307	372.213
Poreski reshod perioda POZ 245 BU	-	-

Ukupni rashodi na 31.03.2021. iskazani u iskazu o ukupnom rezultatu iznose **2.208.290 €** i u odnosu na prethodni obračunski period veći su za 12,38%.

Povećanje rashoda je najvećim dijelom nastalo kao rezultat negativnog kretanja kursa te je pozicija 237 u Bilansu uspijeha koja se odnosi na ovu stavku veća za 420.094€

Dalja analiza troškova data je sledećim uporednim tabelama.

TROŠKOVI MATERIJALA

Pregled troškova materijala dat je sledećom tabelom:

Broj konta	Naziv konta	31.03.2021.	31.03.2020.
51101	Troškovi sirovina - Electrical store	1.855,07	546,63
51102	Troškovi sirovina - Spare parts	39.686,66	15.661,97
51103	Troškovi sirovina - Bond store	12.664,15	18.351,63
51104	Troškovi sirovina - Cabin store	3.099,96	1.535,92
51105	Troškovi sirovina - Deck safety	2.480,63	1.471,35
51106	Troškovi sirovina - Deck store	9.696,92	2.266,48
51107	Troškovi sirovina - Engine store	7.749,04	3.652,24
51108	Troškovi sirovina - Gas and chemicals	7.617,20	3.271,93
51109	Troškovi sirovina - Lube oils	43.967,92	27.340,38
5110	Troškovi sirovina osnovnog materijala	1.776,62	2.061,32
51110	Troškovi sirovina - Medical store	1.705,19	1.936,84

51111	Troskovi sirovina - Paint	3.083,90	626,98
51112	Troskovi sirovina - Provision	32.550,21	18.786,38
51113	Troskovi sirovina - Stationary	668,80	701,98
5120	Troskovi materijala za održavanje higijene	112,38	134,14
5121	Troskovi kancelarijskog materijala	274,47	558,53
5122	Troskovi rezervnih djelova	5.120,32	7.323,08
5123	Troskovi alata i inventara	335,44	905,40
5124	Troskovi ostalog materijala	22,56	0,00
5125	Troskovi materijala za održavanje osnovnih sredstva	378,00	0,00
5130	Troskovi elektricne energije	496,96	496,96
5132	Troskovi vode	43,01	64,51
5133	Troskovi goriva za vozila	423,17	530,64
		175.808,59	108.225,29

OSTALI TROŠKOVI POSLOVANJA

Broj konta	Naziv konta	2021	2020
5310	Troskovi usluga prevoza u zemlji	937,23	0,00
5312	Troskovi ptt usluga	1.431,30	1.643,79
5319	Drugi troškovi transportnih usluga	8.534,85	14.123,23
5322	Troškovi servisa i održavanja brodova	21.288,90	18.420,00
5323	Troškovi analize i pregleda brodova	24.271,56	45.904,49
5334	Troskovi zakupa poslovnog prostora-pravna lica	5.226,74	5.226,75
5350	Troskovi reklame i propagnade u zemlji	0,00	399,59
5404	Troskovi amortizacije osnovnih sredstava obracunati proporcionalnom metodom	357.131,59	357.592,47
5502	Troskovi usluga ciscenja i ostale komunalne usluge	192,62	140,69
55031	Troškovi stalne podrške za brodove	8.225,25	1.855,78
5503	Troskovi klasifikacionog registra	22.743,50	13.293,50
5504	Troskovi savjetovanja i drugih intelektualnih usluga pravnih lica	2.815,00	2.210,00
5505	Troskovi intelektualnih usluga fizickih lica	900,00	0,00
55071	Troškovi avio karata	2.710,65	23.239,99
55072	Troškovi naknada agenciji za posadu	1.958,77	11.420,98
5507	Troškovi agencijskih usluga	9.277,79	26.550,72
5508	Troskovi upravljanja plovnim objektima	322.664,36	345.445,91
55091	Troškovi IT održavanja	360,00	360,00
55092	Troskovi provizije koju placa brodovlasnik	44.579,57	38.124,14
55093	Troskovi odbitka od najma broda	34.872,99	25.817,65

55095	Troskovi održavanja i snabdijevanja koje plaća unajmitelj	0,00	41.946,42
5509	Troskovi drugih neproizvodnih usluga	1.311,08	1.103,82
5510	Troskovi reprezentacije u zemlji	382,95	268,01
5516	Troškovi donacija koje se ne priznaju u poreske svrhe	500,00	400,00
5517	Troškovi donacija - priznati u poreske svrhe	0,00	15.700,00
5520	Troskovi premija osiguranja osnovnih sredstava	239.563,11	348.444,49
5523	Troskovi premija osiguranja zaposlenih u toku rada	378,87	140,75
5530	Troskovi platnog prometa u zemlji	18.320,73	44.413,97
5532	Troskovi platnog prometa u inostranstvu	2.377,28	2.298,96
5540	Troskovi članarina poslovnim udruženjima	0,00	100,00
5558	Troškovi naknada, dozvola i taksi	1.433,85	3.254,29
5559	Drugi troškovi poreza i takse	5,00	5,00
5593	Troskovi stručne literature, časopisa i sl.	390,56	406,00
5594	Troškovi komunikacije na brodu	13.489,67	14.800,35
5596	Troškovi za kotizacije i edukacije	230,00	150,00
5597	Troškovi agencijskih provizija i taksi	3.009,28	5.243,13
5598	Troškovi elektronskih i papirnih karata	11.189,25	7.988,71
5599	Drugi nematerijalni troškovi	896,32	117,00
		1.163.600,62	1.418.550,58

Ostali troškovi poslovanja sa pozicije 210 iz Bilansa uspijeha su manji u posmatranom kvartalu u odnosu na prethodni izvještajni period 17,97 %.

TROŠKOVI AMORTIZACIJE I REZERVISANJA

Opis	31.03.2021.	31.03.2020.
Troškovi amortizacije i rezervisanja	Iznos (€)	
Troškovi amortizacije	357.132	357.592
Troškovi rezervisanja	-	-
Ukupno:	357.132	357.592

U toku prvog kvartala 2021. godine trošak amortizacije je na gotovo istom nivou kao i u prethodnom obračunskom periodu

TROŠKOVI ZARADA, NAKNADA ZARADA I OSTALI LIČNI RASHODI

Vrsta troška	Pozicija u Bil.Uspjeha	Iznos 2021 €	Iznos 2020 €
Troskovi neto zarada		18.912	18.810
Troskovi neto naknada zarada		11.006	7.911
Troškovi neto naknada po ugovoru o djelu i autorskom honoraru		7.500	7.140
Troškovi neto naknada članovima upravnog odbora		7.128	7.110
Nakande troškova prevoza, smještaja i ishrane na službenom putu		1.063	3.178
Troskovi poreza	214	5445	4.920
Troskovi poreza na zarade i naknade zarada		3.976	3.532
Troškovi poreza po ugovoru o djelu i autorskom honoraru		559	480
Troškovi poreza članovima upravnog odbora		910	908
Troskovi doprinosa za penzije	215	11.943	10.023
Troskovi doprinosa na zarade i naknade zarada na teret zaposlenoga - PIO		6.627	5.821
Troskovi doprinosa na zarade i naknade zarada na teret poslodavca - PIO		2.430	2.135
Troškovi PIO doprinosa članovima upravnog odbora		2.073	2.067
Troškovi PIO doprinosa po ugovoru o djelu		813	-
Troskovi doprinosa	216	5.770	5.064

Troškovi zarada, naknada zarada i ostali lični rashodi na dan 31.03.2021. godine iznose 69.166 € i u odnosu na prethodni obračunski period su veći za 7,14%.

OSTALI RASHODI IZ POSLOVANJA

Opis troška	Iznos 2021 €	Iznos 2020 €
Ostali rashodi:		
Naknada štete drugim licima	0	0
Rashodi od prodaje postrojenja i opreme	0	0
Troškovi koji nisu dokumentovani	7.407	0
Rashodi, ispravke grešaka iz ranijih gpdina	0	1.403
Ukupno:	7.407	1.403

Ostali rashodi su u prvom kvartalu 2021. godine veći u odnosu na isti kvartal prethodne godine zbog većeg iznosa plaćanja u kešu iz brodske kase gdje nisu obezbjeđeni računi koji su ispravni sa stanovišta crnogorskog zakonodavstva te su se morali evidentirati kao nedokumentovani.

RASHODI PO OSNOVU KAMATA, KURSNIH RAZLIKA I DRUGIH EFEKATA UGOVORENE ZAŠTITE

Opis troška	Iznos 2021	Iznos 2020
	€	€
Rashodi kamata po fin. kreditima	28.944,70	39.338,03
Rashodi zateznih kamata	3.039,77	460,44
Negativne kursne razlike po obavezama i potraživanjima	20.051,96	16.842,74
Negativne kursne razlike po stranim novcanim sredstvima	740.270,89	315.571,33
Finansijski rashodi po osnovu kasa skonta	0,00	-
	792.307,32	372.215,54

Rashodi na poziciji 237 Bilansa uspijeha veći su na 31.03.2021. godine za 112,86 % u odnosu na isti period prethodne godine sve kao posledica lošeg kretanja kursa USD - €.

5. POSLOVNI REZULTAT

Društvo „Crnogorska plovdba“ A.D. Kotor je na dan 31.03.2021. godine ostvarilo **gubitak** u iznosu od **-987.443 €** - Neto sveobuhvatni rezultat na poziciju 260 BU.

6. SUDSKI SPOROVI


Crnogorska plovdba AD Kotor (matični broj 02399849), na dan 31.03.2021. godine, vodi 1 (jedan) sudski spor sa podacima kako sljedi:

Naziv suda	Tužilac	Tuženi	Predmet	Vrijednost spora
Osnovni sud u Kotoru	Duško Dašić	Crnogorska plovdba AD Kotor	Naknada materijalne i nematerijalne štete	33,330 €

7. TRANSAKCIJE SA POVEZANIM LICIMA

Društvo nema transakcije sa povezanim licima.

Kotor,
April 2021. godine


Direktor,

