



MINISTARSTVO FINANSIJA CRNE GORE

DIREKTORAT ZA MAKROEKONOMSKE I FISKALNE ANALIZE I PROJEKCIJE

MJESEČNI

MAKROEKONOMSKI IZVJEŠTAJ

APRIL 2026



+ 3.1%

PROGNOZIRANI RAST
SVJETSKJE EKONOMIJE
U 2026. GODINI (MMF)



+ 7.5%

RAST INDUSTRIJSKE
PROIZVODNJE U PRVOM
KVARTALU 2026.



+ 3.1%

PROSJEČNA
INFLACIJA U PRVA
ČETIRI MJESECA



+ 9.5%

RAST PRIHODA
BUDŽETA U PRVOM
KVARTALU



+ 7.5%

RAST PROMETA ROBE U
TRGOVINI NA MALO U
PRVOM KVARTALU 2026.



+ 15.5%

RAST NOVOODOBRENIH
KREDITA U MARTU



+ 71.3%

RAST INVESTICIJA U
KOMPANIJE I BANKE
U IQ 2026.



+ 4.3%

RAST ZAPOSLENOSTI
U PRVA TRI MJESECA
2026.



Realni sektor i inflacija

U prvom kvartalu 2026, Crnu Goru je u kolektivnom smještaju (hoteli i sl) posjetilo 129.891 turista (godišnji rast od 0,1%). Najveće učešće u ukupnim noćenjima stranih turista na bazi kolektivnog smještaja ostvarili su turisti iz Srbije (20,7%); Albanije (11,5%); Turske (7,6%), Ruske Federacije (6,2%); Kine (5,4%); Bosne i Hercegovine (4,4%) i Njemačke i Hrvatske (po 4,1%). Promet robe u trgovini na malo bilježi rast od 7,5% u prvom kvartalu 2026, dok je industrijska proizvodnja zabilježila rast od takođe 7,5%, zahvaljujući godišnjem rastu proizvodnje električne energije od 27,3%. Građevinska aktivnost nastavlja sa rastom, pa je vrijednost izvršenih građevinskih radova u prvom kvartalu 2026. godine veća za 5,1% u odnosu na prvi kvartal 2025. godine. Prosječna inflacija u prva četiri mjeseca 2026. godine iznosi 3,1%, dok je godišnja inflacija samo u aprilu na nivou 3,8%. Najveći doprinos rastu cijena u prva četiri mjeseca 2026. pružile su cijene u kategorijama 'Hrana i bezalkoholna pića' (doprinos od 0,96 p.p) i 'Stanovanje, voda, električna energija, gas i ostali energenti' (doprinos od 0,58 p.p). Posmatrajući region, inflacija je na višem nivou u aprilu: Kosovo 7,5%, Bosna i Hercegovina 6,8%, Hrvatska 5,8%, Sjeverna Makedonija 5,7%.



Međunarodno okruženje

Prema aprilskom izdanju izvještaja o globalnim ekonomskim izgledima (WEO) MMF-a¹, globalni rast se procjenjuje na 3,1% u 2026. i 3,2% u 2027. godini, što je sporije u odnosu

na nedavni tempo od oko 3,4% u periodu 2024-2025. Projekcije su zasnovane na pretpostavci da će rat na Bliskom Istoku imati ograničeno trajanje, intenzitet i obim, i da će poremećaji oslabiti do sredine 2026. Projekcija rasta za 2026. revidirana je naniže za 0,2 p.p, dok je projekcija za 2027. ostala nepromijenjena u odnosu na januarsko izdanje izvještaja. Očekuje se da će globalna inflacija porasti na 4,4% u 2026. godini, a zatim pasti na 3,7% u 2027, što predstavlja najviše revidirane projekcije. Uticaj krize na zemlje u razvoju će biti mnogo snažniji u odnosu na razvijene ekonomije.



Zaposlenost i dohodak

Prosječni broj zaposlenih u periodu januar-mart 2026. godine iznosio je 272 hiljade i povećan je 4,3% u odnosu na uporedni period 2025. Registrovana stopa nezaposlenosti ZZZCG u martu 2026. iznosila je 8,85% (godišnji pad od 1,39 p.p). Prosječna neto zarada u periodu januar-mart 2026. godine iznosila je 1.026 eura. U odnosu na uporedni period 2025. godine, u periodu januar-mart 2026. godine došlo je do rasta prosječne neto zarade za 2,3%. Prosječna penzija sa obračunatim razlikama u martu 2026. godine iznosi 556,39€, što predstavlja rast od 3,4% u odnosu na mart 2025.



Fiskalni sektor

Prihodi budžeta za tri mjeseca 2026. godine iznosili su 635,4 mil. € ili 7,4% procijenjenog BDP-a (8,564.6 mil. €), što je za 26,0 mil. € ili 4,3% veće u odnosu na plan i 54,9 mil. € ili 9,5% više u odnosu na isti period 2025.

¹ [World Economic Outlook – April 2026](#)

Navedeni rast predvođen je izuzetno dobrom naplatom PDV-a, akciza i doprinosa, uz kontinuirano pozitivno kretanje ostalih ključnih kategorija prihoda budžeta. U martu mjesecu Vlada je donijela privremenu mjeru smanjenja akciza na gorivo (akcize su umanjene 50% na dizel i 25% na benzin), što je rezultiralo sniženjem cijena i pružilo podršku građanima i privredi u uslovima snažnog eksternog energetskeg šoka. Mjera je nastavljena i tokom aprila, shodno uslovima na tržištu. Izdaci budžeta za period januar-mart iznosili su 759,4 mil. € ili 8,9% procijenjenog BDP-a. U odnosu na isti period prethodne godine, izdaci odstupaju za 113,7 mil. € ili 17,6% kao posljedica uvećanih izdvajanja za obaveze mandatornog karaktera. U odnosu na plan, izdaci su manji za 70,4 mil. € (8,5%), u skladu sa dinamikom dospijevanja obaveza. U periodu januar-mart ostvaren je deficit budžeta u iznosu od 124,0 mil. €, odnosno na nivou 1,45% procijenjenog BDP-a, što je za 70,7 mil.€ bolje ostvarenje u odnosu na planirani deficit od 194,8 mil. €.



Finansijski sektor

Prema podacima CBCG, neto profit crnogorskih banaka u martu 2026. iznosio je 32,9 mil.€, što je 3,8% manje u odnosu na isti mjesec prethodne godine. Ukupni krediti su na kraju marta tekuće godine iznosili 5.593,8 mil.€ i ostvarili su godišnji rast od 15,1%. Krediti privredi su zabilježili rast od 20,3% (na 1.953,5 mil.€), dok su krediti stanovništvu zabilježili rast od 19,9% (na 2.482,3 mil.€). Novoodobreni krediti su na kraju trećeg mjeseca 2026. iznosili 580,2 mil.€ (godišnji rast od 15,5%), od čega su pozajmice privrede iznosile 268,5 mil.€ (rast 9,0%), dok su građani pozajmili 260,0 mil.€ (rast 5,0%). U martu 2026, zabilježen je rast

ukupnih depozita na godišnjem nivou u iznosu od 5,2%, kada su iznosili 5.923,0 mil.€. Depoziti privrede porasli su za 5,6% (1.675,2 mil.€), dok su depoziti stanovništva zabilježili godišnji rast od 13,5% (2.446,4 mil.€). Prosječna ponderisana efektivna aktivna kamatna stopa na novoodobrene kredite u martu 2026. iznosila je 5,77% i bilježi godišnji pad od 0,21 p.p.

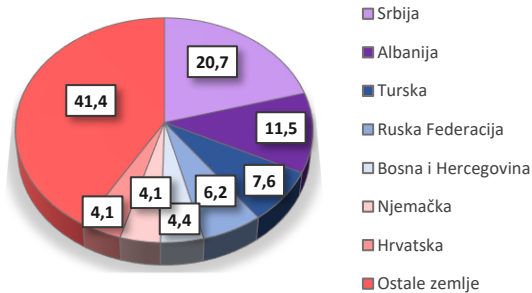


Spoljnotrgovinska razmjena i investicije

Spoljnotrgovinska razmjena u prvom kvartalu 2026. iznosi 1.071,8 mil.€, što ukazuje na godišnji pad od 2,2%. Izvoz roba u vrijednosti od 127,3 mil.€ bilježi pad od 15,2%, usljed pada izvoza ostalih transportnih sredstava za 11,3 mil.€, mineralne rude boksita za 7,3 mil.€ i hemijskih proizvoda za 4,3 mil.€. Sa druge strane, izvoz električne energije je veći za 2,0 mil.€. Uvoz roba vrijednosti 944,5 mil.€ bilježi minimalan pad od 0,1%. Kretanje uvoza u najvećoj mjeri bilo je pod uticajem pada uvoza električne energije za 13,2 mil.€, drumskih vozila 11,6 mil.€ i obojenih metala za 4,3 mil.€.

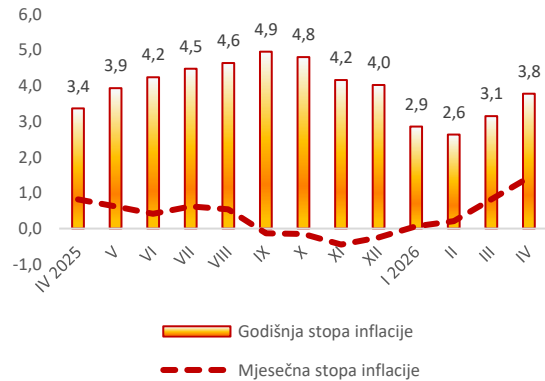
Neto priliv stranih direktnih investicija (SDI) u prvom kvartalu 2026. iznosio je 75,7 mil.€, što je za 38,1% manje u odnosu na isti kvartal 2025. Ukupan priliv SDI iznosio je 206,6 mil.€, što je 2,4% niže međugodišnje. U strukturi vlasničkih ulaganja, investicije u kompanije i banke iznosile su 37,1 mil.€ (71,3% više), dok su ulaganja u nekretnine iznosila 101,4 mil.€ (10,7% manje). Priliv SDI u formi interkompanijskog duga iznosio je 65,1 mil.€, što je za 7,2% manje u odnosu na 2025. Ukupan odliv SDI u prvom kvartalu 2026. iznosio je 130,9 mil.€ što je za 46,3% više u odnosu na uporedni period 2025. Najveće učešće u ukupnom prilivu SDI imale su Srbija (35,6 mil.€), Turska (30,3 mil.€) i SAD (15,1 mil.€).

Grafik 1 Struktura noćenja stranih turista, u %



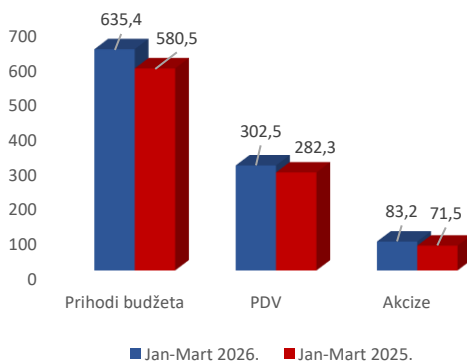
...U prvom kvartalu 2026. najviše turista iz Srbije, Albanije, Turske...

Grafik 2 Inflacija, CPI, godišnja i mjesečna stopa %



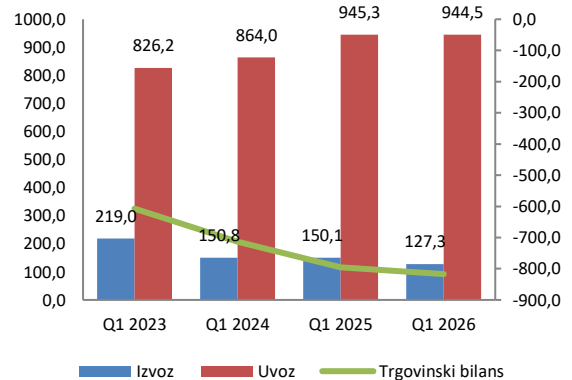
...Godišnja inflacija u aprilu 3,8%...

Grafik 3 Prihodi budžeta, u mil.€



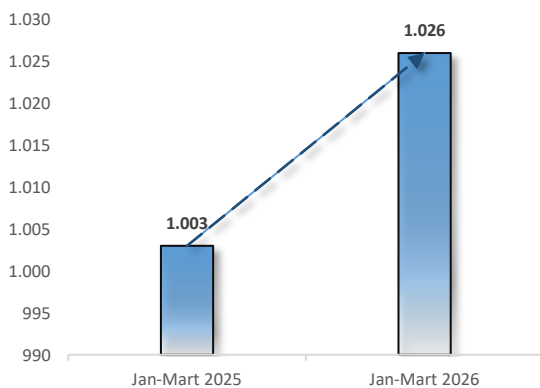
...Prihodi budžeta u prvom kvartalu veći za 54,9 mil.€ ili 9,5% na godišnjem nivou...

Grafik 4 Spoljnotrgovinska razmjena Q1 2023-Q1 2026, u mil.€



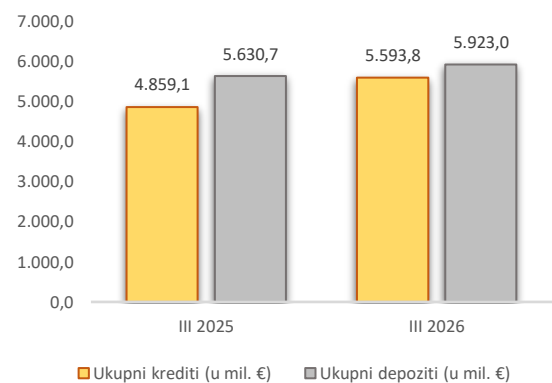
...Spoljnotrgovinska razmjena u prvom kvartalu ostvarila godišnji pad od 2,2%...

Grafik 5 Prosječna neto zarada, jan-mart 2025 i 2026



...Prosječna neto zarada porasla je na 1,026 eura, 2,3% na godišnjem nivou...

Grafik 6 Ukupni krediti i depoziti, u mil.€



...Godišnji rast ukupnih kredita i depozita 15,1% i 5,2%, respektivno...