



Crna Gora
Ministarstvo kapitalnih investicija

**Izveštaj za I kvartal 2021. godine o poslovanju privrednih
društava u većinskom vlasništvu države iz nadležnosti
Ministarstva kapitalnih investicija**

Jul 2021. godine



SADRŽAJ:	Strana:
1. Opšte informacije o privrednim društvima	1
2. Bilans uspjeha - prihodi, rashodi i rezultat	2
3. Bilans stanja - sredstva i izvori sredstava	7
4. Zaposleni	11
5. Zbirni podaci po privrednim djelatnostima	15



PERIOD: 31/03/2021

Redni broj	Privredno društvo	Oblik	PIB	Djelatnost	Opšte informacije						
					Web stranica	Predsjednik Odbora direktora	Izvršni direktor	Sekretar društva	% vlasništva	Usvojen Kodeks korporativnog upravljanja	Blokada računa u posljednjem kvartalu
1	BERZA ELEKTRIČNE ENERGIJE	DOO	03150313	Trgovina električnom energijom	www.belen-spot.me	Darko Krivokapić	Dejan Drašković	Matija Medojević	100.0%	NE	NE
2	CRNOGORSKI ELEKTRODISTRIBUTIVNI SISTEM	DOO	03099873	Distribucija električne energije	www.cedis.me	Rajko Radošević	Vladimir Čadenović	Veljko Vujović	100.0%	DA	NE
3	CRNOGORSKI ELEKTROPRENOSNI SISTEM	AD	02751372	Prenos električne energije	www.cges.me	Aleksandar Mijušković	Dragan Kujović	Dragan Đukić	55.0%	NE	NE
4	CRNOGORSKI OPERATOR TRŽIŠTA ELEKTRIČNE ENERGIJE	DOO	02849097	Organizovanje i upravljanje tržištem električne energije	www.cotee.me	Branislav Dačević	Boro Todorović	/	100.0%	NE	NE
5	ELEKTROPRIVREDA CRNE GORE	AD	02002230	Proizvodnja električne energije	www.epcg.com	Milutin Đukanović	Nikola Rovčanin	Milivoje Vujačić	88.7%	NE	NE
6	MONTENEGRO BONUS	DOO	02384337	Trgovina - promet naftnim derivatima	www.montenegrobonus.me	Slađana Džaković	Radoš Zečević	/	100.0%	NE	DA
7	RUDNIK UGLJA	AD	02009501	Vađenje i briketiranje uglja	www.rupv.me	Dušan Janjušević	Milan Lekić	Uroš Gazdić	100.0%	DA	NE
8	EPCG BEOGRAD	DOO	20491515	Trgovina električnom energijom	/	/	Vidosava Čutura	/	100.0%	NE	NE
9	ZETA ENERGY	DOO	02794624	Proizvodnja električne energije	/	Flam Tore Johan	Dragan Vlahović	/	51.0%	NE	NE
10	MONTE PUT	DOO	02462494	Uslužne djelatnosti u kopnenom saobraćaju	www.monteput.me	Nikola Divanović	Jonuz Mujević	Aida Čekić	100.0%	NE	NE
11	TO MONTENEGRO	DOO	03344312	Vazdušni saobraćaj	www.airmontenegro.com	Filip Radulović	Predrag Todorović	/	100.0%	NE	NE
12	AERODROMI CRNE GORE	AD	02305623	Opsluživanje putnika, aviona i prihvat robe	montenegroairpots.com	Nebojša Đoković	Ognjen Jovović	Mihailo Gilić	100.0%	NE	NE
13	BARSKA PLOVIDBA	AD	02324784	Pomorski i probalni prevoz tereta	www.montenegrolines.net	Sava Ašanin	Zoran Tajjić	Mirsad Tršić	51.9%	DA	NE
14	CRNOGORSKA PLOVIDBA	AD	02399849	Pomorski i probalni prevoz tereta	www.crnogorskaplovidba.com	Ivica Kordić	Slobo Pajović	Slobodan Rašković	100.0%	NE	NE
15	LUKA BAR	AD	02002558	Manipulacija teretom. Pretovar i skladištenje tereta i obavljanje djelatnosti u režimu Slobodne zone	www.lukabar.me	Slađana Perišić	Vladan Vučelić	mr. Vesna Mihaljević	54.1%	DA	NE
16	MARINA BAR	AD	02333155	Djelatnost marine - usluge	https://marina-bar.me/	Drago Zečević	Željko Stojović	Mirjana Stanović	54.35%	DA	NE
17	MONTECARGO	AD	02758628	Prevoz tereta željeznicom	www.montecargo.me	Miroslav Brajović	Vladimir Božović	Danijela Cebalović	87.6%	DA	NE
18	ODRŽAVANJE ŽELJEZNIČKIH VOZNIH SREDSTAVA	AD	02816296	Željeznički prevoz putnika, međumjesni	www.ozvs.me	Prof. dr. Tripko Draganić	Zoran Vlaović	Ivana Šofranac Radunović	87.6%	DA	NE
19	ŽELJEZNIČKA INFRASTRUKTURA CRNE GORE	AD	02723816	Željeznički prevoz putnika, međumjesni	www.zicg.me	Milena Šuković	Marina Bošković	Branka Milutinović	76.5%	DA	NE
20	ŽELJEZNIČKI PREVOZ CRNE GORE	AD	02723620	Prevoz putnika u željezničkom saobraćaju	www.zpcg.me	Veselin Ivanović	Slaven Šestović	Ljubica Marković	92.2%	DA	NE

IZVOR PODATAKA:

Popunjeni obrasci od strane privrednih društava po upitu Ministarstva kapitalnih investicija

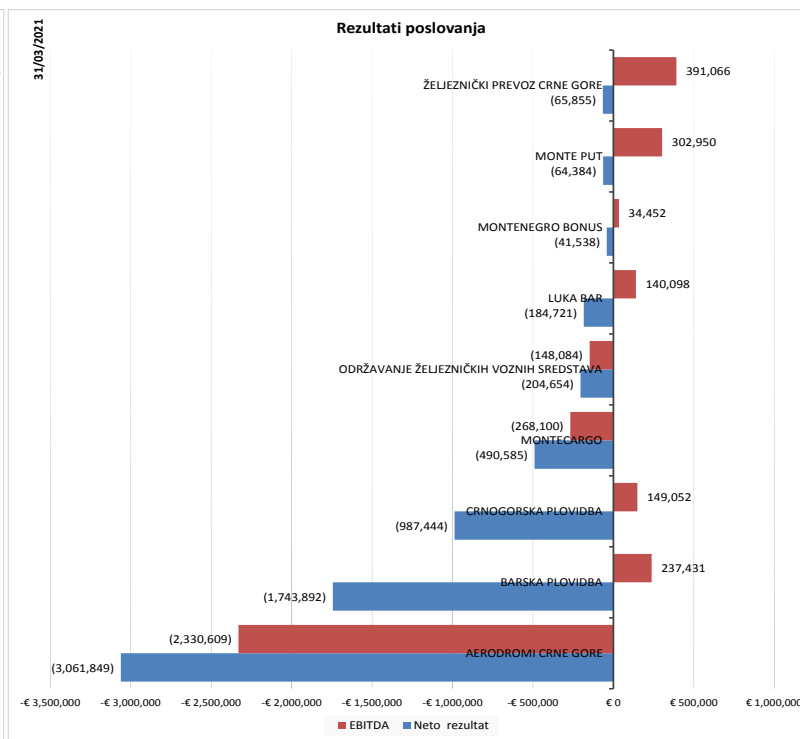
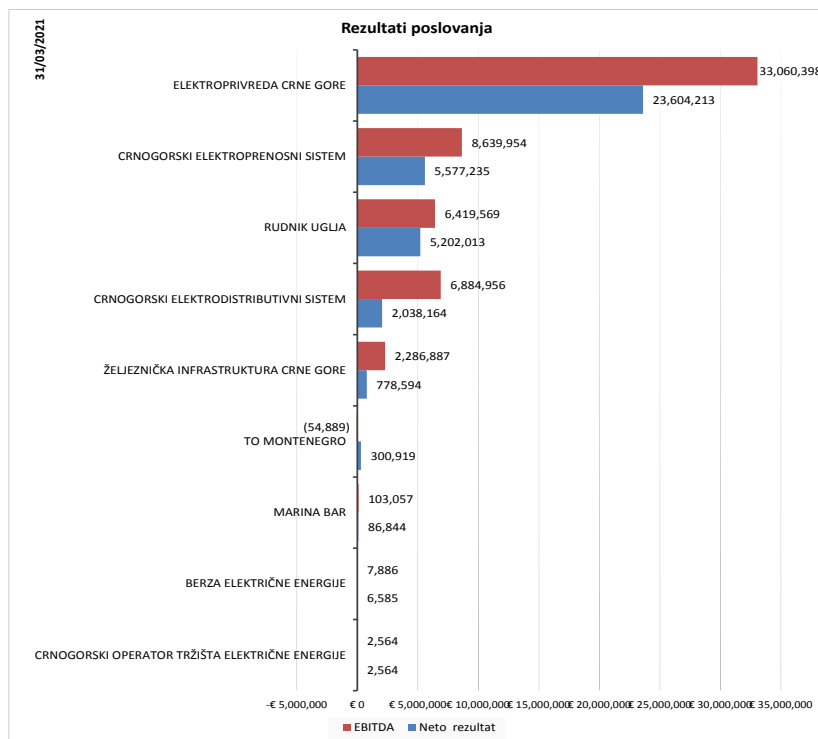
NAPOMENE:

% vlasništva predstavlja učešće u vlasništvu koje ima država i/ili društvo u kom je država većinski krajnji vlasnik
Imenovana lica organa upravljanja su navedena po podacima iz CRPS-a na dan izdavanja izvještaja

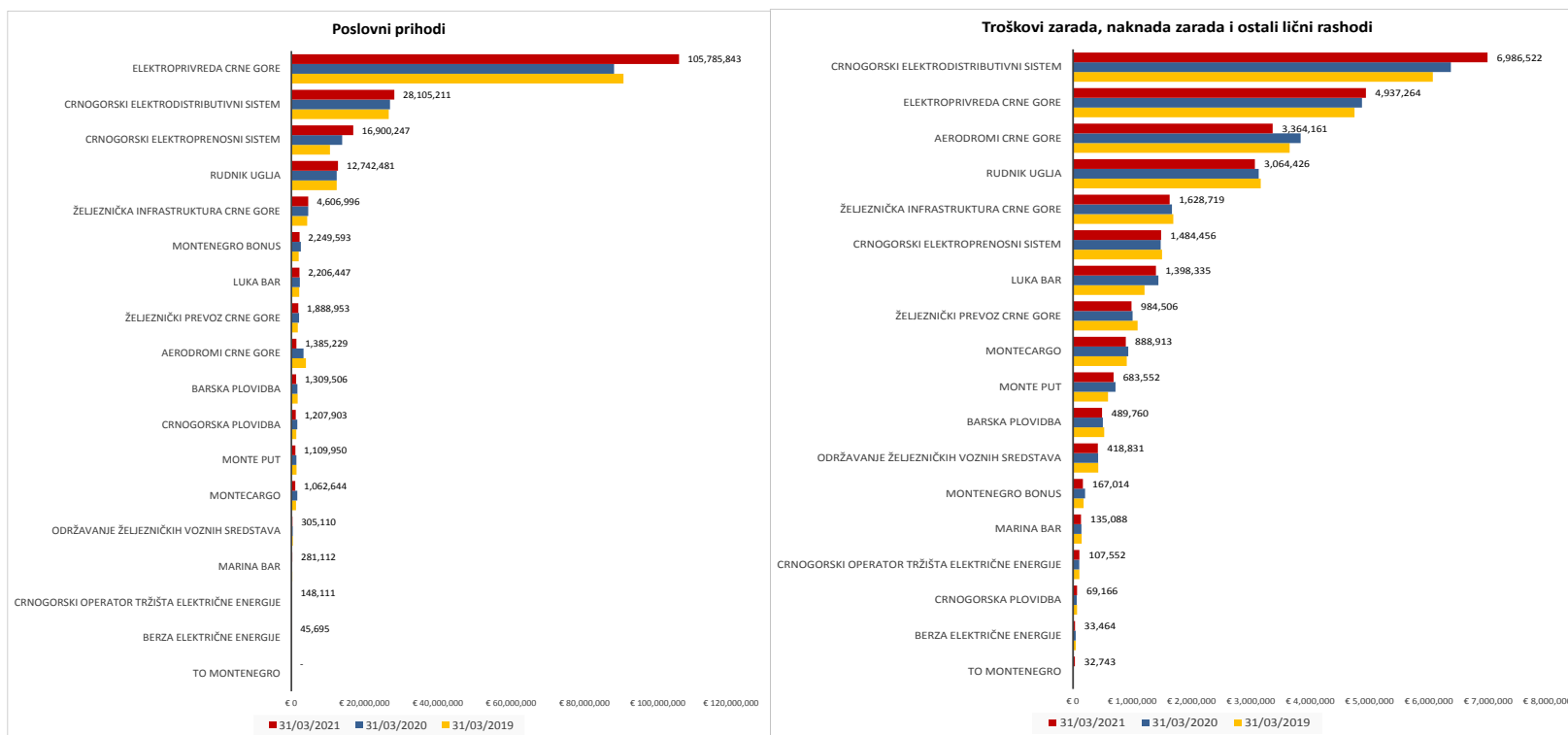
Poslovanje privrednih društava u I kvartalu 2021. godine
2. Bilans uspjeha - prihodi, rashodi i rezultat



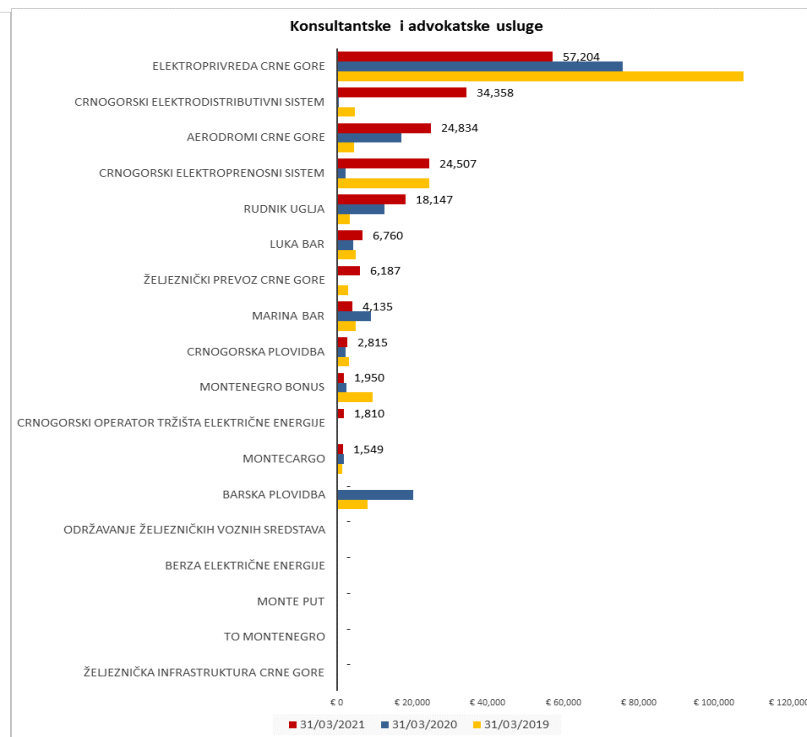
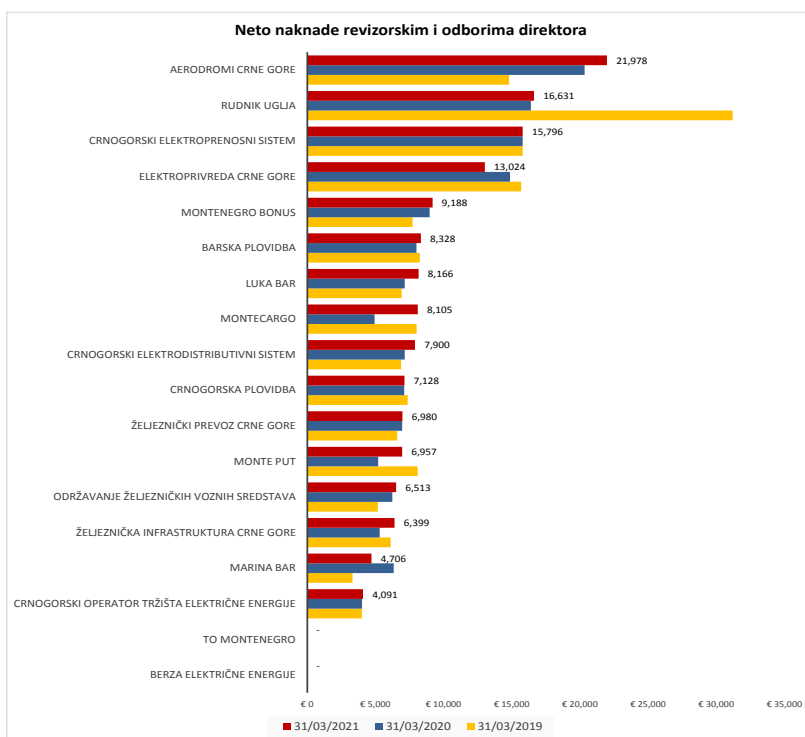
Crna Gora
 Ministarstvo kapitalnih investicija



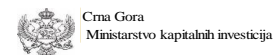
Poslovanje privrednih društava u I kvartalu 2021. godine
2. Bilans uspjeha - prihodi, rashodi i rezultat



Poslovanje privrednih društava u I kvartalu 2021. godine
2. Bilans uspjeha - prihodi, rashodi i rezultat



Poslovanje privrednih društava u I kvartalu 2021. godine
2. Bilans uspjeha - prihodi, rashodi i rezultat



PERIOD:

31/03/2021

	Bilans uspjeha				Troškovi zarada, naknada zarada i ostali lični rashodi			Troškovi poslovanja		
	Poslovni prihodi	Poslovni rashodi	*Adj.EBITDA	Neto rezultat	Uk. troškovi zarada	**Otpremnine	***Neto naknade članovima odbora	Donacije i sponzorstva	Konsultantske i advokatske usluge	Troškovi kamata i kursnih razlika
Privredno društvo										
BERZA ELEKTRIČNE ENERGIJE	€ 45,695	€ 39,270	€ 7,886	€ 6,585	€ 33,464	€ 0	€ 0	€ 0	€ 0	€ 0
CRNOGORSKI ELEKTRODISTRIBUTIVNI SISTEM	€ 28,105,211	€ 26,754,317	€ 6,884,956	€ 2,038,164	€ 6,986,522	€ 306,030	€ 7,900	€ 104,780	€ 34,358	€ 12
CRNOGORSKI ELEKTROPRENOSNI SISTEM	€ 16,900,247	€ 10,526,452	€ 8,639,954	€ 5,577,235	€ 1,484,456	€ 0	€ 15,796	€ 0	€ 24,507	€ 227,693
CRNOGORSKI OPERATOR TRŽIŠTA ELEKTRIČNE ENERGIJE	€ 148,111	€ 185,987	€ 2,564	€ 2,564	€ 107,552	€ 0	€ 4,091	€ 0	€ 1,810	€ 0
ELEKTROPRIVREDA CRNE GORE	€ 105,785,843	€ 77,942,039	€ 33,060,398	€ 23,604,213	€ 4,937,264	€ 88,940	€ 13,024	€ 706,446	€ 57,204	€ 306,564
MONTENEGRO BONUS	€ 2,249,593	€ 2,290,141	€ 34,452	(€ 41,538)	€ 167,014	€ 0	€ 9,188	€ 2,500	€ 1,950	€ 3,673
RUDNIK UGLJA	€ 12,742,481	€ 7,509,293	€ 6,419,569	€ 5,202,013	€ 3,064,426	€ 11,401	€ 16,631	€ 0	€ 18,147	€ 31,179
MONTE PUT	€ 165,977,181	€ 125,247,499	€ 55,049,779	€ 36,389,236	€ 16,780,698	€ 406,371	€ 66,630	€ 813,726	€ 137,976	€ 569,121
	€ 1,109,950	€ 1,205,603	€ 302,950	(€ 64,384)	€ 683,552	€ 8,349	€ 6,957	€ 0	€ 0	€ 90
	€ 1,109,950	€ 1,205,603	€ 302,950	(€ 64,384)	€ 683,552	€ 8,349	€ 6,957	€ 0	€ 0	€ 90
TO MONTENEGRO	€ 0	€ 54,889	(€ 54,889)	€ 300,919	€ 32,743	€ 0	€ 0	€ 0	€ 0	€ 9,248
AERODROMI CRNE GORE	€ 1,385,229	€ 4,361,713	(€ 2,330,609)	(€ 3,061,849)	€ 3,364,161	€ 136,042	€ 21,978	€ 0	€ 24,834	€ 85,794
	€ 1,385,229	€ 4,416,602	(€ 2,385,498)	(€ 2,760,930)	€ 3,396,904	€ 136,042	€ 21,978	€ 0	€ 24,834	€ 95,042
BARSKA PLOVIDBA	€ 1,309,506	€ 1,503,744	€ 237,431	(€ 1,743,892)	€ 489,760	€ 0	€ 8,328	€ 4,346	€ 0	€ 1,585,335
CRNOGORSKA PLOVIDBA	€ 1,207,903	€ 1,415,983	€ 149,052	(€ 987,444)	€ 69,166	€ 0	€ 7,128	€ 500	€ 2,815	€ 792,307
LUKA BAR	€ 2,206,447	€ 2,290,111	€ 140,098	(€ 184,721)	€ 1,398,335	€ 29,632	€ 8,166	€ 22,326	€ 6,760	€ 57,122
MARINA BAR	€ 281,112	€ 192,055	€ 103,057	€ 86,844	€ 135,088	€ 0	€ 4,706	€ 1,200	€ 4,135	€ 0
	€ 5,004,968	€ 5,401,893	€ 629,638	(€ 2,829,213)	€ 2,092,349	€ 29,632	€ 28,328	€ 28,372	€ 13,710	€ 2,434,764
MONTENCARGO	€ 1,062,644	€ 1,544,175	(€ 268,100)	(€ 490,585)	€ 888,913	€ 2,222	€ 8,105	€ 0	€ 1,549	€ 9,531
ODRŽAVANJE ŽELJEZNIČKIH VOZNIH SREDSTAVA	€ 305,110	€ 507,365	(€ 148,084)	(€ 204,654)	€ 418,831	€ 0	€ 6,513	€ 0	€ 0	€ 2,399
ŽELJEZNIČKA INFRASTRUKTURA CRNE GORE	€ 4,606,996	€ 3,746,400	€ 2,286,887	€ 778,594	€ 1,628,719	€ 2,696	€ 6,399	€ 14,550	€ 0	€ 102,134
ŽELJEZNIČKI PREVOZ CRNE GORE	€ 1,888,953	€ 1,952,547	€ 391,066	(€ 65,855)	€ 984,506	€ 0	€ 6,980	€ 0	€ 6,187	€ 6,224
	€ 7,863,703	€ 7,750,487	€ 2,261,769	€ 17,500	€ 3,920,969	€ 4,918	€ 27,997	€ 14,550	€ 7,736	€ 120,288

PERIOD:

31/03/2020

	Bilans uspjeha				Troškovi zarada, naknada zarada i ostali lični rashodi			Troškovi poslovanja		
	Poslovni prihodi	Poslovni rashodi	*Adj.EBITDA	Neto rezultat	Uk. Troškovi zarada	**Otpremnine	***Neto naknade članovima odbora	Donacije i sponzorstva	Konsultantske i advokatske usluge	Troškovi kamata i kursnih razlika
Privredno društvo										
BERZA ELEKTRIČNE ENERGIJE	€ 919	€ 53,498	(€ 51,118)	(€ 52,745)	€ 44,656	€ 0	€ 0	€ 0	€ 0	€ 0
CRNOGORSKI ELEKTRODISTRIBUTIVNI SISTEM	€ 26,916,700	€ 25,678,102	€ 6,783,918	€ 1,185,858	€ 6,369,464	€ 0	€ 7,148	€ 118,300	€ 564	€ 15
CRNOGORSKI ELEKTROPRENOSNI SISTEM	€ 13,856,916	€ 8,954,361	€ 7,061,437	€ 4,215,077	€ 1,477,889	€ 23,535	€ 15,796	€ 0	€ 2,297	€ 173,891
CRNOGORSKI OPERATOR TRŽIŠTA ELEKTRIČNE ENERGIJE	€ 144,664	€ 180,381	€ 6,371	€ 3,314	€ 104,102	€ 0	€ 4,018	€ 0	€ 0	€ 0
ELEKTROPRIVREDA CRNE GORE	€ 88,035,882	€ 75,158,622	€ 17,922,995	€ 12,072,617	€ 4,869,472	€ 0	€ 14,869	€ 5,325	€ 75,680	€ 287,249
MONTENEGRO BONUS	€ 2,588,889	€ 2,652,650	€ 11,239	(€ 64,528)	€ 204,130	€ 0	€ 8,971	€ 8,500	€ 2,600	€ 2,965
RUDNIK UGLJA	€ 12,387,626	€ 7,803,793	€ 5,654,538	€ 4,476,937	€ 3,128,876	€ 19,344	€ 16,404	€ 0	€ 12,674	€ 106,936
MONTE PUT	€ 143,931,596	€ 120,481,407	€ 37,389,380	€ 21,836,530	€ 16,198,589	€ 42,879	€ 67,206	€ 132,125	€ 93,815	€ 571,056
	€ 1,366,149	€ 1,296,702	€ 472,812	€ 63,180	€ 715,969	€ 0	€ 5,201	€ 6,984	€ 0	€ 28,234
	€ 1,366,149	€ 1,296,702	€ 472,812	€ 63,180	€ 715,969	€ 0	€ 5,201	€ 6,984	€ 0	€ 28,234
TO MONTENEGRO	€ 0	€ 0	€ 0	€ 0	€ 0	€ 0	€ 0	€ 0	€ 0	€ 0
AERODROMI CRNE GORE	€ 3,313,526	€ 5,032,613	(€ 1,073,212)	(€ 1,945,011)	€ 3,835,427	€ 71,141	€ 20,343	€ 66,689	€ 17,085	€ 105,654
	€ 3,313,526	€ 5,032,613	(€ 1,073,212)	(€ 1,945,011)	€ 3,835,427	€ 71,141	€ 20,343	€ 66,689	€ 17,085	€ 105,654
BARSKA PLOVIDBA	€ 1,647,839	€ 1,291,591	€ 773,003	(€ 347,956)	€ 502,340	€ 0	€ 8,003	€ 4,597	€ 20,174	€ 712,675
CRNOGORSKA PLOVIDBA	€ 1,633,402	€ 1,592,735	€ 398,259	(€ 319,605)	€ 64,556	€ 0	€ 7,110	€ 16,100	€ 2,210	€ 372,213
LUKA BAR	€ 2,308,836	€ 2,191,943	€ 302,173	€ 102,317	€ 1,439,525	€ 0	€ 7,149	€ 13,388	€ 4,270	€ 16,719
MARINA BAR	€ 249,643	€ 234,312	€ 30,831	€ 15,331	€ 141,417	€ 3,208	€ 6,334	€ 6,500	€ 8,973	€ 0
	€ 5,839,720	€ 5,310,581	€ 1,504,266	(€ 549,913)	€ 2,147,838	€ 3,208	€ 28,596	€ 40,585	€ 35,627	€ 1,101,607
MONTENCARGO	€ 1,636,339	€ 1,929,065	(€ 72,787)	(€ 296,606)	€ 930,747	€ 2,212	€ 4,940	€ 6,143	€ 1,886	€ 3,880
ODRŽAVANJE ŽELJEZNIČKIH VOZNIH SREDSTAVA	€ 372,241	€ 528,833	(€ 101,351)	(€ 156,768)	€ 423,958	€ 0	€ 6,243	€ 0	€ 0	€ 176
ŽELJEZNIČKA INFRASTRUKTURA CRNE GORE	€ 4,619,103	€ 3,715,375	€ 2,274,305	€ 839,089	€ 1,667,238	€ 2,579	€ 5,312	€ 19,045	€ 0	€ 103,520
ŽELJEZNIČKI PREVOZ CRNE GORE	€ 2,104,024	€ 2,072,419	€ 523,318	€ 25,171	€ 1,003,612	€ 0	€ 6,957	€ 0	€ 260	€ 6,863
	€ 8,731,707	€ 8,245,692	€ 2,623,485	€ 410,886	€ 4,025,555	€ 4,791	€ 23,452	€ 25,188	€ 2,146	€ 114,439

IZVOR PODATAKA:

Popunjeni obrasci od strane privrednih društava po upitu Ministarstva kapitalnih investicija

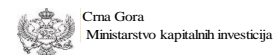
NAPOMENE:

*Adj. EBITDA - Profit prije neto-finansijskog rezultata, poreza na dobit i amortizacije

**Bruto iznos otpremnina sa uključenim porezima

***Neto naknade članovima odbora direktora i revizorskih odbora

Poslovanje privrednih društava u I kvartalu 2021. godine
2. Bilans uspjeha - prihodi, rashodi i rezultat



PERIOD:

31/03/2019

	Bilans uspjeha				Troškovi zarada, naknada zarada i ostali lični rashodi			Troškovi poslovanja		
	Poslovni prihodi	Poslovni rashodi	*Adj.EBITDA	Neto rezultat	Uk. Troškovi zarada	**Otpremnine	***Neto naknade članovima odbora	Donacije i sponzorstva	Konsultantske i advokatske usluge	Troškovi kamata i kursnih razlika
Privredno društvo										
BERZA ELEKTRIČNE ENERGIJE	€ 0	€ 56,689	(€ 55,350)	(€ 56,684)	€ 47,084	€ 0	€ 0	€ 0	€ 0	€ 0
CRNOGORSKI ELEKTRODISTRIBUTIVNI SISTEM	€ 26,576,766	€ 25,671,557	€ 6,169,572	€ 1,191,888	€ 6,063,541	€ 25,571	€ 6,886	€ 66,110	€ 4,779	€ 3,025
CRNOGORSKI ELEKTROPRENOŠNI SISTEM	€ 10,544,964	€ 9,326,909	€ 3,090,699	€ 839,947	€ 1,500,051	€ 0	€ 15,796	€ 0	€ 24,399	€ 145,104
CRNOGORSKI OPERATOR TRŽIŠTA ELEKTRIČNE ENERGIJE	€ 148,004	€ 183,073	€ 5,402	€ 3,070	€ 106,332	€ 9,863	€ 3,998	€ 0	€ 0	€ 400
ELEKTROPRIVREDA CRNE GORE	€ 90,610,534	€ 80,128,362	€ 15,479,893	€ 10,695,931	€ 4,744,475	€ 0	€ 15,688	€ 400,299	€ 107,737	€ 360,559
MONTENEGRO BONUS	€ 2,017,431	€ 2,034,764	€ 57,667	(€ 24,594)	€ 177,346	€ 0	€ 7,725	€ 2,499	€ 9,373	€ 7,744
RUDNIK UGLJA	€ 12,364,706	€ 7,998,250	€ 5,462,271	€ 4,236,428	€ 3,162,996	€ 26,612	€ 31,201	€ 0	€ 3,532	€ 130,028
	€ 142,262,405	€ 125,399,604	€ 30,210,154	€ 16,885,986	€ 15,801,825	€ 62,046	€ 81,294	€ 468,908	€ 149,820	€ 646,860
MONTE PUT	€ 1,424,113	€ 1,209,110	€ 615,838	€ 195,639	€ 590,940	€ 0	€ 8,095	€ 5,677	€ 0	€ 30
	€ 1,424,113	€ 1,209,110	€ 615,838	€ 195,639	€ 590,940	€ 0	€ 8,095	€ 5,677	€ 0	€ 30
TO MONTENEGRO	€ 0	€ 0	€ 0	€ 0	€ 0	€ 0	€ 0	€ 0	€ 0	€ 0
AERODROMI CRNE GORE	€ 3,970,878	€ 4,776,248	(€ 185,731)	(€ 915,744)	€ 3,650,436	€ 12,128	€ 14,801	€ 5,300	€ 4,514	€ 114,707
	€ 3,970,878	€ 4,776,248	(€ 185,731)	(€ 915,744)	€ 3,650,436	€ 12,128	€ 14,801	€ 5,300	€ 4,514	€ 114,707
BARSKA PLOVIDBA	€ 1,711,256	€ 1,427,187	€ 632,420	(€ 674,257)	€ 525,392	€ 0	€ 8,249	€ 5,317	€ 8,186	€ 999,492
CRNOGORSKA PLOVIDBA	€ 1,356,369	€ 1,523,465	€ 189,975	(€ 719,082)	€ 68,698	€ 0	€ 7,361	€ 2,300	€ 3,210	€ 558,415
LUKA BAR	€ 2,151,751	€ 2,116,963	€ 334,269	€ 136,418	€ 1,205,513	€ 0	€ 6,921	€ 19,204	€ 5,090	€ 21,366
MARINA BAR	€ 285,010	€ 219,679	€ 78,331	€ 65,316	€ 145,621	€ 3,066	€ 3,312	€ 2,300	€ 4,909	€ 15
	€ 5,504,386	€ 5,287,294	€ 1,234,995	(€ 1,191,605)	€ 1,945,224	€ 3,066	€ 25,843	€ 29,121	€ 21,395	€ 1,579,288
MONTECARGO	€ 1,283,251	€ 1,807,639	(€ 307,158)	(€ 541,190)	€ 905,733	€ 0	€ 8,014	€ 1,900	€ 1,500	€ 17,384
ODRŽAVANJE ŽELJEZNIČKIH VOZNIH SREDSTAVA	€ 395,649	€ 546,762	(€ 95,014)	(€ 153,620)	€ 424,411	€ 0	€ 5,170	€ 0	€ 0	€ 2,507
ŽELJEZNIČKA INFRASTRUKTURA CRNE GORE	€ 4,335,778	€ 3,857,758	€ 1,810,254	€ 367,764	€ 1,690,161	€ 112,160	€ 6,107	€ 27,911	€ 0	€ 115,112
ŽELJEZNIČKI PREVOZ CRNE GORE	€ 1,775,704	€ 2,126,462	€ 136,039	(€ 363,454)	€ 1,087,586	€ 0	€ 6,599	€ 0	€ 3,000	€ 13,150
	€ 7,790,382	€ 8,338,621	€ 1,544,121	(€ 690,500)	€ 4,107,891	€ 112,160	€ 25,890	€ 29,811	€ 4,500	€ 148,153

IZVOR PODATAKA:

Popunjeni obrasci od strane privrednih društava po upitu Ministarstva kapitalnih investicija

NAPOMENE:

*Adj. EBITDA - Profit prije neto-finansijskog rezultata, poreza na dobit i amortizacije

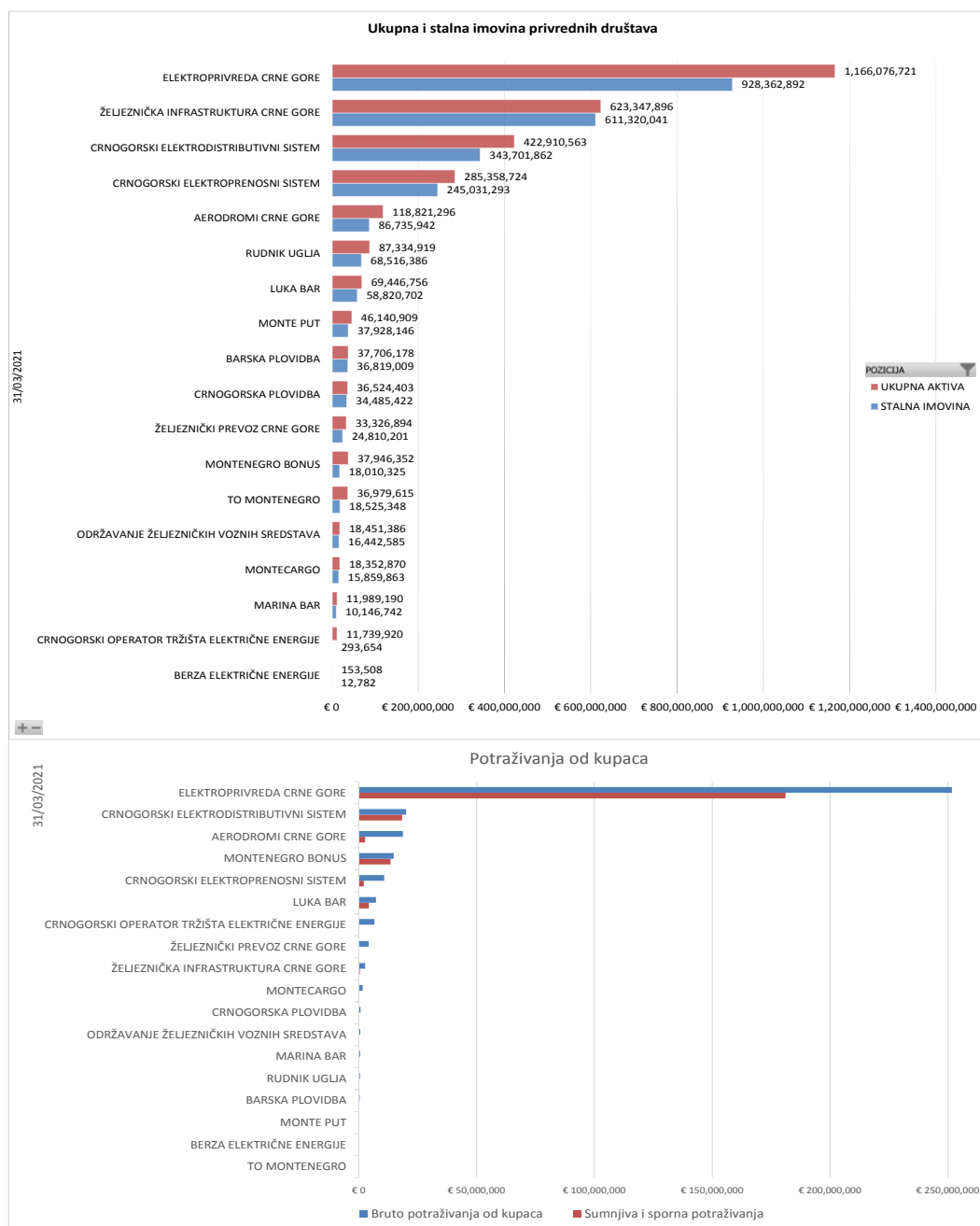
**Bruto iznos otpremnina sa uključenim porezima

***Neto naknade članovima odbora direktora i revizorskih odbora



Poslovanje privrednih društava u I kvartalu 2021. godine

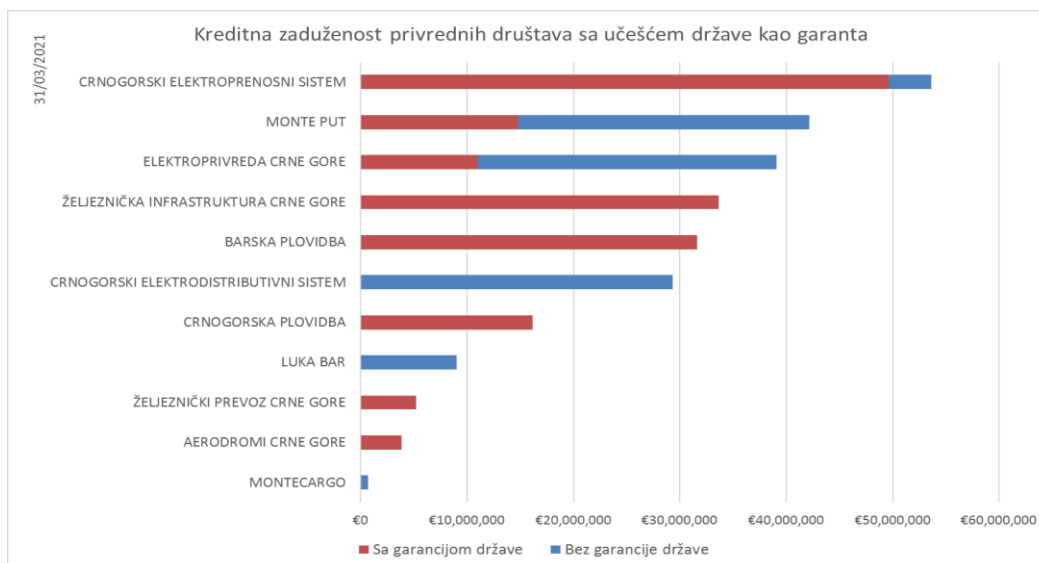
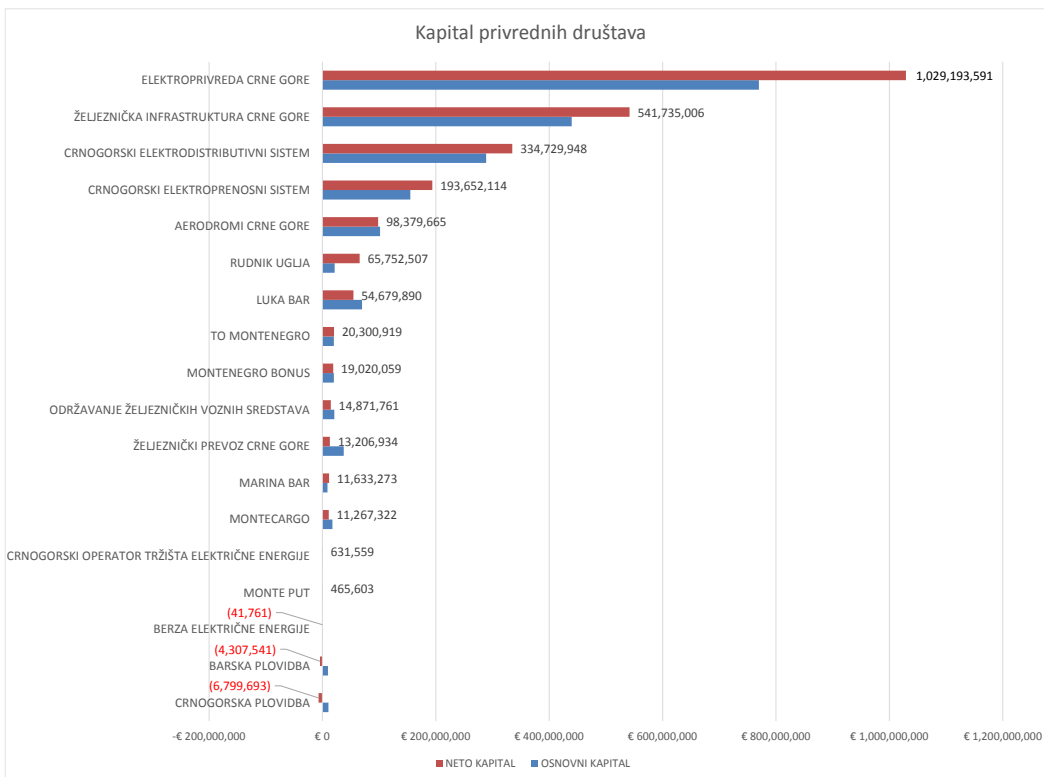
3. Bilans stanja - sredstva i izvori sredstava





Poslovanje privrednih društava u I kvartalu 2021. godine

3. Bilans stanja - sredstva i izvori sredstava



Poslovanje privrednih društava u I kvartalu 2021. godine
3. Bilans stanja - sredstava i izvori sredstava



Crna Gora
Ministarstvo kapitalnih investicija

PERIOD:

Privredno društvo	Bilans stanja											
	Stalna imovina	Potraživanja od kupaca	Sumnj. i sporna potraživanja	Neto potraživanja od kupaca	Gotovina	Aktiva	Osnovni kapital	Kumulativni rezultat	Neto kapital	Ukupne kreditne obaveze	*Kreditne obaveze sa državnom garancijom	Obaveze prema dobavljačima
BERZA ELEKTRIČNE ENERGIJE	€ 12,782	€ 1,501	€ 0	€ 1,501	€ 136,542	€ 153,508	€ 540,000	(€ 581,761)	(€ 41,761)	€ 0	€ 0	€ 6,442
CRNOGORSKI ELEKTRODISTRIBUTIVNI SISTEM	€ 343,701,862	€ 20,052,056	(€ 18,388,876)	€ 1,663,179	€ 12,457,173	€ 422,910,563	€ 288,712,903	€ 2,647,067	€ 334,729,948	€ 29,298,019	€ 0	€ 8,374,536
CRNOGORSKI ELEKTROPRENOSNI SISTEM	€ 245,031,293	€ 10,787,566	(€ 2,162,600)	€ 8,624,966	€ 24,569,658	€ 285,358,724	€ 155,108,283	€ 38,310,619	€ 193,652,114	€ 53,659,455	€ 49,627,800	€ 15,791,379
CRNOGORSKI OPERATOR TRŽIŠTA ELEKTRIČNE ENERGIJE	€ 293,654	€ 6,597,663	(€ 91,531)	€ 6,506,132	€ 4,578,133	€ 11,739,920	€ 470,339	€ 22,371	€ 631,559	€ 0	€ 0	€ 7,523,024
ELEKTROPRIVREDA CRNE GORE	€ 928,362,892	€ 251,729,085	(€ 181,139,894)	€ 70,589,191	€ 36,404,089	€ 1,166,076,721	€ 769,927,930	€ 83,646,938	€ 1,029,193,591	€ 39,076,881	€ 10,956,411	€ 5,751,585
MONTENEGRO BONUS	€ 18,010,325	€ 14,815,102	(€ 13,491,436)	€ 1,323,666	€ 7,744	€ 37,946,352	€ 20,166,053	(€ 1,145,994)	€ 19,020,059	€ 0	€ 0	€ 3,051,080
RUDNIK UGLJA	€ 68,516,386	€ 500,475	(€ 228,917)	€ 271,558	€ 9,116,515	€ 87,334,919	€ 21,492,990	€ 30,279,342	€ 65,752,507	€ 0	€ 0	€ 3,498,645
	€ 1,603,929,194	€ 304,483,448	(€ 215,503,254)	€ 88,980,193	€ 87,269,854	€ 2,011,520,707	€ 1,256,418,498	€ 153,178,582	€ 1,642,938,017	€ 122,034,355	€ 60,584,211	€ 43,996,691
MONTE PUT	€ 37,928,146	€ 4,733	€ 0	€ 4,733	€ 1,691,696	€ 46,140,909	€ 497,153	(€ 31,550)	€ 465,603	€ 42,141,149	€ 14,763,485	€ 22,787
	€ 37,928,146	€ 4,733	€ 0	€ 4,733	€ 1,691,696	€ 46,140,909	€ 497,153	(€ 31,550)	€ 465,603	€ 42,141,149	€ 14,763,485	€ 22,787
TO MONTENEGRO	€ 18,525,348	€ 0	€ 0	€ 0	€ 18,449,926	€ 36,979,615	€ 20,000,000	€ 300,919	€ 20,300,919	€ 0	€ 0	€ 16,655,470
AERODROMI CRNE GORE	€ 86,735,942	€ 18,756,185	(€ 2,679,811)	€ 16,076,374	€ 1,966,218	€ 118,821,296	€ 101,500,000	(€ 3,120,335)	€ 98,379,665	€ 3,866,667	€ 3,866,667	€ 462,100
	€ 105,261,290	€ 18,756,185	(€ 2,679,811)	€ 16,076,374	€ 20,416,144	€ 155,800,911	€ 121,500,000	(€ 2,819,416)	€ 118,680,584	€ 3,866,667	€ 3,866,667	€ 17,117,570
BARSKA PLOVIDBA	€ 36,819,009	€ 371,649	€ 0	€ 371,649	€ 286,764	€ 37,706,178	€ 9,842,010	(€ 14,795,950)	(€ 4,307,541)	€ 31,641,705	€ 31,641,705	€ 281,948
CRNOGORSKA PLOVIDBA	€ 34,485,422	€ 738,102	€ 0	€ 738,102	€ 102,921	€ 36,524,403	€ 10,664,250	(€ 17,518,739)	(€ 6,799,693)	€ 16,147,176	€ 16,147,176	€ 354,587
LUKA BAR	€ 58,820,702	€ 7,259,103	(€ 4,270,247)	€ 2,988,856	€ 4,423,065	€ 69,446,756	€ 69,896,779	(€ 20,594,906)	€ 54,679,890	€ 9,048,843	€ 0	€ 583,200
MARINA BAR	€ 10,146,742	€ 534,593	(€ 183,312)	€ 351,281	€ 1,485,052	€ 11,989,190	€ 8,801,155	€ 2,661,220	€ 11,633,273	€ 0	€ 0	€ 10,427
	€ 140,271,875	€ 8,903,447	(€ 4,453,559)	€ 4,449,888	€ 6,297,802	€ 155,666,527	€ 99,204,194	(€ 50,248,375)	€ 55,205,929	€ 56,837,724	€ 47,788,881	€ 1,230,162
MONTECARGO	€ 15,859,863	€ 1,675,767	(€ 117,142)	€ 1,558,625	€ 258,017	€ 18,352,870	€ 17,463,668	(€ 7,832,829)	€ 11,267,322	€ 677,406	€ 0	€ 2,936,552
ODRŽAVANJE ŽELJEZNIČKIH VOZNIH SREDSTAVA	€ 16,442,585	€ 637,222	€ 0	€ 637,222	€ 86,057	€ 18,451,386	€ 21,004,168	(€ 6,132,407)	€ 14,871,761	€ 0	€ 0	€ 30,328
ŽELJEZNIČKA INFRASTRUKTURA CRNE GORE	€ 611,320,041	€ 2,698,960	(€ 412,806)	€ 2,286,154	€ 3,195,985	€ 623,347,896	€ 439,663,127	(€ 3,145,727)	€ 541,735,006	€ 33,671,826	€ 33,671,825	€ 2,789,145
ŽELJEZNIČKI PREVOZ CRNE GORE	€ 24,810,201	€ 4,212,329	(€ 77,657)	€ 4,134,672	€ 28,871	€ 33,326,894	€ 37,574,367	(€ 27,943,187)	€ 13,206,934	€ 5,239,752	€ 5,187,387	€ 5,379,989
	€ 668,432,690	€ 9,224,278	(€ 607,605)	€ 8,616,673	€ 3,568,930	€ 693,479,046	€ 515,705,330	(€ 45,054,150)	€ 581,081,023	€ 39,588,984	€ 38,859,212	€ 11,136,014

PERIOD:

Privredno društvo	Bilans stanja											
	Stalna imovina	Potraživanja od kupaca	Sumnj. i sporna potraživanja	Neto potraživanja	Gotovina	Aktiva	Osnovni kapital	Kumulativni rezultat	Neto kapital	Ukupne kreditne obaveze	*Kreditne obaveze sa državnom garancijom	Obaveze prema dobavljačima
BERZA ELEKTRIČNE ENERGIJE	€ 10,613	€ 0	€ 0	€ 0	€ 110,379	€ 123,082	€ 540,000	(€ 588,186)	(€ 48,186)	€ 0	€ 0	€ 8,117
CRNOGORSKI ELEKTRODISTRIBUTIVNI SISTEM	€ 346,815,861	€ 21,297,784	(€ 18,381,229)	€ 2,916,555	€ 9,562,097	€ 423,897,892	€ 284,177,711	€ 1,306,814	€ 328,886,121	€ 29,298,019	€ 0	€ 11,301,376
CRNOGORSKI ELEKTROPRENOSNI SISTEM	€ 244,977,827	€ 10,169,280	(€ 2,162,600)	€ 8,006,680	€ 22,359,840	€ 281,208,512	€ 155,108,283	€ 32,733,384	€ 188,074,879	€ 55,117,836	€ 51,182,844	€ 15,353,485
CRNOGORSKI OPERATOR TRŽIŠTA ELEKTRIČNE ENERGIJE	€ 293,154	€ 5,944,652	(€ 91,531)	€ 5,853,121	€ 5,710,803	€ 13,149,672	€ 470,339	€ 19,807	€ 628,994	€ 0	€ 0	€ 6,173,224
ELEKTROPRIVREDA CRNE GORE	€ 932,021,778	€ 251,276,205	(€ 178,728,932)	€ 72,547,273	€ 11,357,553	€ 1,148,296,064	€ 769,927,930	€ 59,518,020	€ 1,005,589,378	€ 39,639,569	€ 11,456,287	€ 13,354,488
MONTENEGRO BONUS	€ 18,067,957	€ 14,286,014	(€ 13,500,355)	€ 785,659	€ 761,605	€ 38,300,565	€ 20,166,053	(€ 1,104,456)	€ 19,061,597	€ 0	€ 0	€ 3,407,317
RUDNIK UGLJA	€ 68,418,804	€ 508,110	(€ 228,917)	€ 279,193	€ 5,838,289	€ 85,743,874	€ 21,492,990	€ 25,077,329	€ 60,550,494	€ 0	€ 0	€ 3,463,134
	€ 1,610,605,994	€ 303,482,045	(€ 213,093,564)	€ 90,388,481	€ 55,700,566	€ 1,990,719,661	€ 1,251,883,306	€ 116,962,712	€ 1,602,743,277	€ 124,055,424	€ 62,639,131	€ 53,061,141
MONTE PUT	€ 37,142,246	€ 13,575	€ 0	€ 13,575	€ 1,548,775	€ 45,226,710	€ 497,153	€ 32,834	€ 529,987	€ 40,959,797	€ 14,763,485	€ 109,892
	€ 37,142,246	€ 13,575	€ 0	€ 13,575	€ 1,548,775	€ 45,226,710	€ 497,153	€ 32,834	€ 529,987	€ 40,959,797	€ 14,763,485	€ 109,892
TO MONTENEGRO	€ 0	€ 0	€ 0	€ 0	€ 0	€ 0	€ 0	€ 0	€ 0	€ 0	€ 0	€ 0
AERODROMI CRNE GORE	€ 87,391,283	€ 18,418,336	(€ 2,679,811)	€ 15,738,525	€ 3,416,184	€ 120,456,515	€ 101,500,000	(€ 58,486)	€ 101,441,514	€ 4,266,667	€ 4,266,667	€ 501,222
	€ 87,391,283	€ 18,418,336	(€ 2,679,811)	€ 15,738,525	€ 3,416,184	€ 120,456,515	€ 101,500,000	(€ 58,486)	€ 101,441,514	€ 4,266,667	€ 4,266,667	€ 501,222
BARSKA PLOVIDBA	€ 37,249,864	€ 543,844	€ 0	€ 543,844	€ 120,565	€ 38,118,374	€ 9,842,010	(€ 13,052,058)	(€ 2,563,649)	€ 31,484,950	€ 31,484,950	€ 298,742
CRNOGORSKA PLOVIDBA	€ 34,841,982	€ 1,005,176	€ 0	€ 1,005,176	€ 412	€ 36,785,078	€ 10,664,250	(€ 16,531,296)	(€ 5,812,250)	€ 17,466,438	€ 17,366,827	€ 273,991
LUKA BAR	€ 58,730,929	€ 6,909,984	(€ 4,252,621)	€ 2,657,363	€ 4,934,967	€ 69,492,344	€ 69,896,779	(€ 20,410,185)	€ 54,864,611	€ 9,116,433	€ 0	€ 554,640
MARINA BAR	€ 10,152,582	€ 431,515	(€ 183,313)	€ 248,202	€ 1,435,327	€ 11,853,236	€ 8,801,155	€ 2,574,376	€ 11,546,429	€ 0	€ 0	€ 5,047
	€ 140,975,357	€ 8,890,519	(€ 4,435,934)	€ 4,454,585	€ 6,491,271	€ 156,249,032	€ 99,204,194	(€ 47,419,163)	€ 58,035,141	€ 58,067,821	€ 48,851,777	€ 1,132,420
MONTECARGO	€ 16,078,704	€ 1,680,836	(€ 117,142)	€ 1,563,694	€ 158,493	€ 18,881,945	€ 17,463,668	(€ 7,342,241)	€ 11,757,910	€ 842,400	€ 0	€ 2,864,305
ODRŽAVANJE ŽELJEZNIČKIH VOZNIH SREDSTAVA	€ 16,487,096	€ 663,803	€ 0	€ 663,803	€ 102,500	€ 18,544,329	€ 21,004,168	(€ 5,927,753)	€ 15,076,415	€ 0	€ 0	€ 24,545
ŽELJEZNIČKA INFRASTRUKTURA CRNE GORE	€ 610,434,342	€ 2,796,846	(€ 412,806)	€ 2,384,040	€ 5,698,782	€ 624,119,408	€ 439,663,127	(€ 3,924,321)	€ 540,956,412	€ 35,103,613	€ 35,103,613	€ 2,787,876
ŽELJEZNIČKI PREVOZ CRNE GORE	€ 25,124,709	€ 4,209,358	(€ 77,657)	€ 4,131,701	€ 555,308	€ 33,993,610	€ 37,574,367	(€ 27,877,332)	€ 13,272,789	€ 5,815,939	€ 5,763,764	€ 5,539,429
	€ 668,124,851	€ 9,350,843	(€ 607,605)	€ 8,743,238	€ 6,515,083	€ 695,539,292	€ 515,705,330	(€ 45,071,647)	€ 581,063,526	€ 41,761,592	€ 40,867,377	€ 11,216,155

IZVOR PODATAKA:

Popunjeni obrasci od strane privrednih društava po upitu Ministarstva kapitalnih investicija

NAPOMENA:

*Kreditne obaveze privrednih društava koje kao obezbjeđenje imaju državne garancije i dio su ukupnih kreditnih obaveza prikazanih u tabeli



PERIOD:

31/12/2019	Bilans stanja										
	Stalna imovina	Potraživanja od kupaca	Sumnj. i sporna potraživanja	Neto potraživanja	Gotovina	Aktiva	Osnovni kapital	Kumulativni rezultat	Neto kapital	Ukupne kreditne obaveze	Obaveze - dobavljači
Privredno društvo											
BERZA ELEKTRIČNE ENERGIJE	€ 16,458	€ 0	€ 0	€ 0	€ 88,679	€ 114,836	€ 450,000	(€ 423,323)	€ 26,677	€ 0	€ 355
CRNOGORSKI ELEKTRODISTRIBUTIVNI SISTEM	€ 333,770,537	€ 23,897,363	(€ 17,926,398)	€ 5,970,965	€ 11,655,221	€ 434,360,617	€ 284,177,711	€ 5,287,671	€ 332,225,435	€ 33,248,227	€ 12,459,615
CRNOGORSKI ELEKTROPRENOSNI SISTEM	€ 238,967,072	€ 7,353,969	(€ 2,162,600)	€ 5,191,369	€ 17,798,295	€ 269,032,905	€ 155,108,283	€ 20,273,636	€ 175,453,544	€ 62,417,157	€ 10,681,642
CRNOGORSKI OPERATOR TRŽIŠTA ELEKTRIČNE ENERGIJE	€ 172,713	€ 4,708,423	(€ 91,531)	€ 4,616,892	€ 8,248,348	€ 13,183,941	€ 470,339	€ 21,421	€ 593,171	€ 0	€ 4,093,024
ELEKTROPRIVREDA CRNE GORE	€ 941,918,249	€ 247,211,204	(€ 177,403,738)	€ 69,807,466	€ 4,497,961	€ 1,146,229,837	€ 769,927,930	€ 41,101,731	€ 989,317,569	€ 45,647,810	€ 12,592,285
MONTENEGRO BONUS	€ 18,287,364	€ 14,555,053	(€ 793,380)	€ 13,761,673	€ 208,334	€ 39,432,271	€ 20,166,053	(€ 426,707)	€ 19,739,346	€ 5,338	€ 18,913,965
RUDNIK UGLJA	€ 65,213,803	€ 483,328	(€ 167,051)	€ 316,277	€ 3,489,181	€ 79,859,563	€ 21,492,990	€ 13,932,159	€ 49,448,728	€ 2,271,667	€ 3,360,036
	€ 1,598,346,196	€ 298,209,340	(€ 198,544,698)	€ 99,664,642	€ 45,986,019	€ 1,982,213,970	€ 1,251,793,306	€ 79,766,588	€ 1,566,804,470	€ 143,590,199	€ 62,100,922
MONTE PUT	€ 15,869,054	€ 45,510	€ 0	€ 45,510	€ 1,999,155	€ 21,328,328	€ 497,153	€ 1,364,554	€ 1,861,707	€ 17,237,043	€ 58,752
	€ 15,869,054	€ 45,510	€ 0	€ 45,510	€ 1,999,155	€ 21,328,328	€ 497,153	€ 1,364,554	€ 1,861,707	€ 17,237,043	€ 58,752
TO MONTENEGRO	€ 0	€ 0	€ 0	€ 0	€ 0	€ 0	€ 0	€ 0	€ 0	€ 0	€ 0
AERODROMI CRNE GORE	€ 89,492,894	€ 34,565,292	(€ 1,581,371)	€ 32,983,921	€ 15,956,173	€ 148,537,837	€ 101,500,000	€ 16,616,391	€ 118,116,391	€ 5,066,667	€ 260,280
	€ 89,492,894	€ 34,565,292	(€ 1,581,371)	€ 32,983,921	€ 15,956,173	€ 148,537,837	€ 101,500,000	€ 16,616,391	€ 118,116,391	€ 5,066,667	€ 260,280
BARSKA PLOVIDBA	€ 38,973,583	€ 893,622	€ 0	€ 893,622	€ 314,871	€ 40,442,654	€ 9,842,010	(€ 13,712,821)	(€ 3,224,412)	€ 37,322,370	€ 484,519
CRNOGORSKA PLOVIDBA	€ 36,270,121	€ 788,405	€ 0	€ 788,405	€ 103,850	€ 38,164,082	€ 10,664,250	(€ 16,441,334)	(€ 5,722,253)	€ 23,397,696	€ 525,673
LUKA BAR	€ 54,192,221	€ 6,266,010	(€ 4,425,930)	€ 1,840,080	€ 3,052,573	€ 60,436,014	€ 69,897,676	(€ 21,425,258)	€ 53,876,738	€ 1,943,915	€ 447,300
MARINA BAR	€ 9,979,266	€ 427,549	(€ 116,660)	€ 310,889	€ 1,451,391	€ 11,752,166	€ 8,801,155	€ 2,435,083	€ 11,387,106	€ 0	€ 4,047
	€ 139,415,191	€ 8,375,586	(€ 4,542,590)	€ 3,832,996	€ 4,922,685	€ 150,794,916	€ 99,205,091	(€ 49,144,330)	€ 56,317,179	€ 62,663,981	€ 1,461,539
MONTECARO	€ 17,004,650	€ 1,148,113	(€ 117,142)	€ 1,030,971	€ 188,329	€ 19,026,452	€ 17,463,668	(€ 5,630,564)	€ 13,590,992	€ 493,901	€ 2,161,714
ODRŽAVANJE ŽELJEZNIČKIH VOZNIH SREDSTAVA	€ 16,748,736	€ 326,938	€ 0	€ 326,938	€ 147,806	€ 18,582,384	€ 21,004,168	(€ 5,274,956)	€ 15,729,212	€ 0	€ 13,426
ŽELJEZNIČKA INFRASTRUKTURA CRNE GORE	€ 600,239,253	€ 2,430,059	(€ 444,678)	€ 1,985,381	€ 8,027,781	€ 616,026,405	€ 439,663,127	(€ 3,325,964)	€ 541,597,260	€ 38,476,791	€ 1,800,570
ŽELJEZNIČKI PREVOZ CRNE GORE	€ 26,838,752	€ 4,012,546	(€ 77,373)	€ 3,935,173	€ 17,706	€ 34,359,779	€ 37,574,367	(€ 28,383,041)	€ 12,790,797	€ 6,971,698	€ 6,149,397
	€ 660,831,391	€ 7,917,656	(€ 639,193)	€ 7,278,463	€ 8,381,622	€ 687,995,020	€ 515,705,330	(€ 42,614,525)	€ 583,708,261	€ 45,942,390	€ 10,125,107

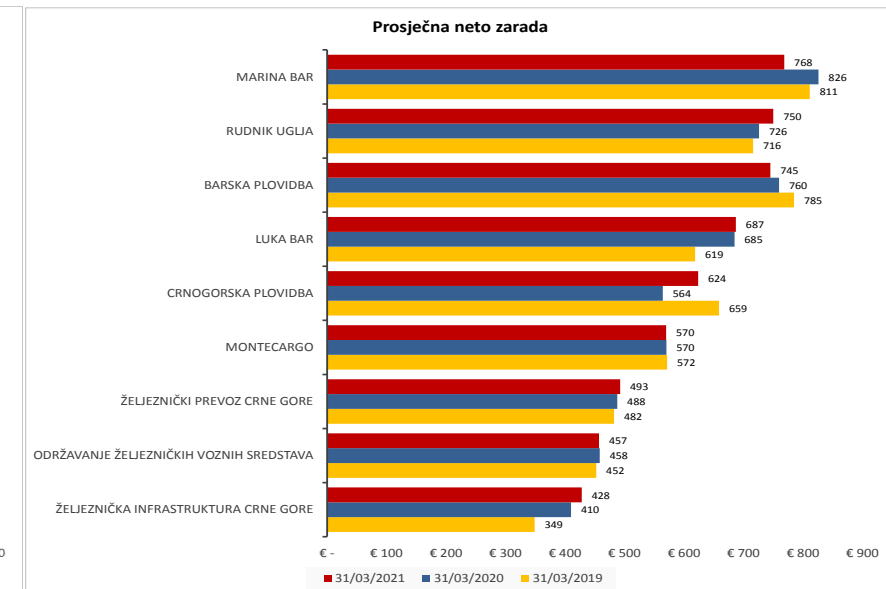
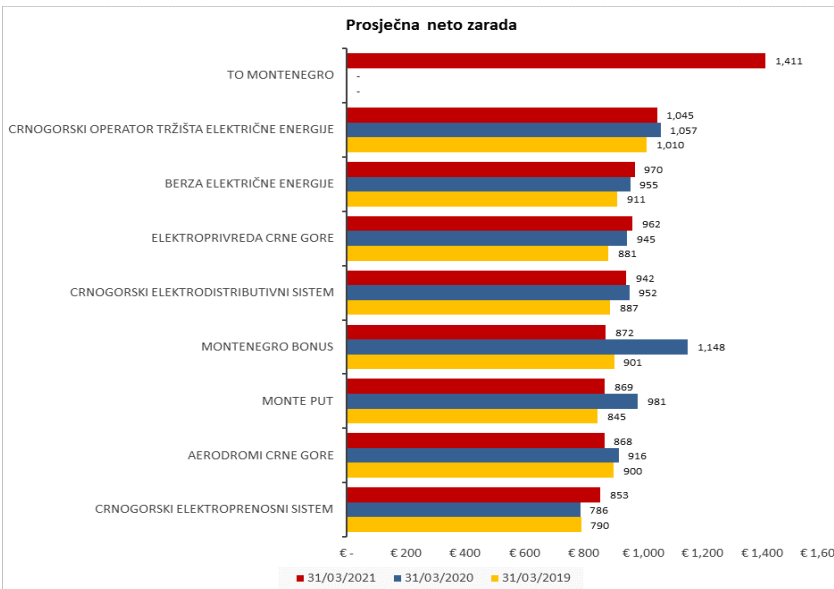
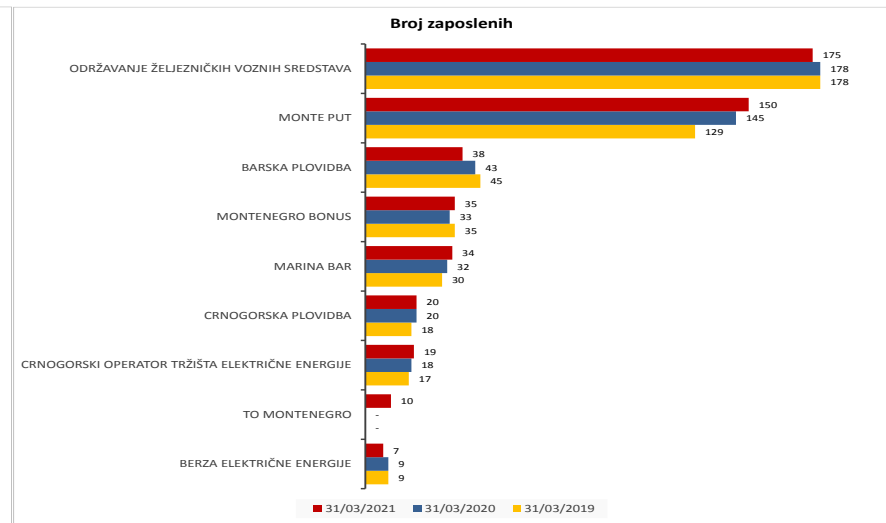
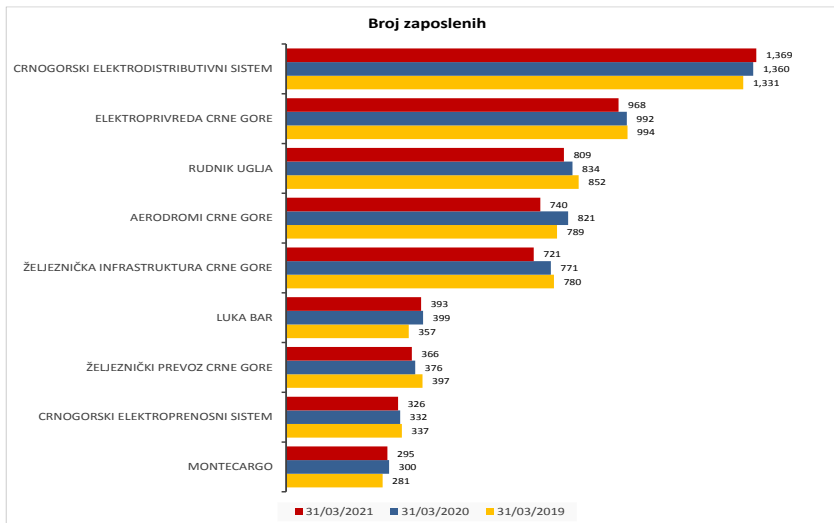
IZVOR PODATAKA:

Popunjeni obrasci od strane privrednih društava po upitu Ministarstva kapitalnih investicija

NAPOMENA:

*Kreditne obaveze privrednih društava koje kao obezbjeđenje imaju državne garancije i dio su ukupnih kreditnih obaveza prikazanih u tabeli

4. Zaposleni



Poslovanje privrednih društava u I kvartalu 2021. godine
4. Zaposleni



Crna Gora
Ministarstvo kapitalnih investicija

PERIOD:

31/03/2021	Broj zaposlenih po tipu angažovanja						*Prosječna neto zarada	**Broj zaposlenih prema stručnoj spremi				
	Za stalno	Na odredjeno	Dopunski rad	Ugovori o djelu	Ostalo	Ukupno		Osnovna škola	Srednja školska sprema	Viša školska sprema	Visoka školska sprema	Ukupno
Privredno društvo												
BERZA ELEKTRIČNE ENERGIJE	7	0	0	0	0	7	€ 970	0	0	0	7	7
CRNOGORSKI ELEKTRODISTRIBUTIVNI SISTEM	1,339	27	0	2	1	1,369	€ 942	13	929	26	398	1,366
CRNOGORSKI ELEKTROPRENOSNI SISTEM	294	6	0	26	0	326	€ 853	0	184	1	115	300
CRNOGORSKI OPERATOR TRŽIŠTA ELEKTRIČNE ENERGIJE	19	0	0	0	0	19	€ 1,045	0	1	1	17	19
ELEKTROPRIVREDA CRNE GORE	923	2	0	34	9	968	€ 962	17	496	24	397	934
MONTENEGRO BONUS	27	0	0	8	0	35	€ 872	0	10	0	17	27
RUDNIK UGLJA	766	0	0	4	39	809	€ 750	39	594	17	116	766
	3,375	35	0	74	49	3,533		69	2,214	69	1,067	3,419
MONTE PUT	147	3	0	0	0	150	€ 869	1	71	1	77	150
	147	3	0	0	0	150		1	71	1	77	150
TO MONTENEGRO	0	2	0	8	0	10	€ 1,411	0	0	0	2	2
AERODROMI CRNE GORE	727	13	0	0	0	740	€ 868	26	490	66	158	740
	727	15	0	8	0	750		26	490	66	160	742
BARSKA PLOVIDBA	38	0	0	0	0	38	€ 745	2	9	1	26	38
CRNOGORSKA PLOVIDBA	7	2	9	2	0	20	€ 624	0	4	2	12	18
LUKA BAR	385	3	0	5	0	393	€ 687	20	210	7	151	388
MARINA BAR	27	5	0	2	0	34	€ 768	2	12	2	16	32
	457	10	9	9	0	485		24	235	12	205	476
MONTECARGO	283	5	0	1	6	295	€ 570	8	222	6	52	288
ODRŽAVANJE ŽELJEZNIČKIH VOZNIH SREDSTAVA	168	6	0	1	0	175	€ 457	9	131	1	33	174
ŽELJEZNIČKA INFRASTRUKTURA CRNE GORE	680	41	0	0	0	721	€ 428	118	458	13	132	721
ŽELJEZNIČKI PREVOZ CRNE GORE	345	21	0	0	0	366	€ 493	20	258	3	85	366
	1,476	73	0	2	6	1,557		155	1,069	23	302	1,549

IZVOR PODATAKA:

Popunjeni obrasci od strane privrednih društava po upitu Ministarstva kapitalnih investicija

NAPOMENA:

*Za obračun korišćeni troškovi neto zarada i neto naknada po ugovorima o djelu i broj zaposlenih angažovanih po osnovu ugovora o radu i ugovora o djelu za izvještajni period

** Broj zaposlenih prema stručnoj spremi obuhvata zaposlene angažovane ugovorima o radu

Poslovanje privrednih društava u I kvartalu 2021. godine
4. Zaposleni



Crna Gora
Ministarstvo kapitalnih investicija

PERIOD:

31/03/2020	Broj zaposlenih po tipu angažovanja					Ukupno	*Prosječna neto zarada	Broj zaposlenih prema stručnoj spremi				Ukupno	
	Za stalno	Na odredjeno	Dopunski rad	Ugovori o djelu	Ostalo			Osnovna škola	Srednja školska sprema	Viša školska sprema	Visoka školska sprema		
Privredno društvo													
BERZA ELEKTRIČNE ENERGIJE	8	0	0	1	0	9	€ 955	0	0	0	8	8	
CRNOGORSKI ELEKTRODISTRIBUTIVNI SISTEM	1,228	87	0	10	35	1,360	€ 952	13	922	25	355	1,315	
CRNOGORSKI ELEKTROPRENOSNI SISTEM	297	10	0	25	0	332	€ 786	0	193	1	113	307	
CRNOGORSKI OPERATOR TRŽIŠTA ELEKTRIČNE ENERGIJE	18	0	0	0	0	18	€ 1,057	0	1	1	16	18	
ELEKTROPRIVREDA CRNE GORE	871	47	0	26	48	992	€ 945	22	515	30	399	966	
MONTENEGRO BONUS	27	0	0	6	0	33	€ 1,148	0	10	0	17	27	
RUDNIK UGLJA	652	1	0	6	175	834	€ 726	44	494	16	99	653	
	3,101	145	0	74	258	3,578		79	2,135	73	1,007	3,294	
MONTE PUT	140	5	0	0	0	145	€ 981	1	72	0	72	145	
	140	5	0	0	0	145		1	72	0	72	145	
TO MONTENEGRO	0	0	0	0	0	0	€ 0	0	0	0	0	0	
AERODROMI CRNE GORE	698	123	0	0	0	821	€ 916	27	559	33	202	821	
	698	123	0	0	0	821		27	559	33	202	821	
BARSKA PLOVIDBA	41	0	0	2	0	43	€ 760	2	10	2	27	41	
CRNOGORSKA PLOVIDBA	7	2	9	2	0	20	€ 564	0	4	2	12	18	
LUKA BAR	377	11	0	11	0	399	€ 685	23	213	6	146	388	
MARINA BAR	28	3	0	0	1	32	€ 826	1	11	3	16	31	
	453	16	9	15	1	494		26	238	13	201	478	
MONTECARGO	254	39	0	4	3	300	€ 570	5	230	8	50	293	
ODRŽAVANJE ŽELJEZNIČKIH VOZNIH SREDSTAVA	167	10	0	1	0	178	€ 458	9	137	1	30	177	
ŽELJEZNIČKA INFRASTRUKTURA CRNE GORE	708	62	0	0	1	771	€ 410	127	489	15	138	769	
ŽELJEZNIČKI PREVOZ CRNE GORE	350	26	0	0	0	376	€ 488	22	266	3	85	376	
	1,479	137	0	5	4	1,625		163	1,122	27	303	1,615	

IZVOR PODATAKA:

Popunjeni obrasci od strane privrednih društava po upitu Ministarstva kapitalnih investicija

NAPOMENA:

*Za obračun korišćeni troškovi neto zarada i neto naknada po ugovorima o djelu i broj zaposlenih angažovanih po osnovu ugovora o radu i ugovora o djelu za izvještajni period

** Broj zaposlenih prema stručnoj spremi obuhvata zaposlene angažovane ugovorima o radu

Poslovanje privrednih društava u I kvartalu 2021. godine
4. Zaposleni



Crna Gora
Ministarstvo kapitalnih investicija

PERIOD:

31/03/2019	Broj zaposlenih po tipu angažovanja					Ukupno
	Za stalno	Na određeno	Dopunski rad	Ugovori o djelu	Ostalo	
Privredno društvo						
BERZA ELEKTRIČNE ENERGIJE	7	0	0	2	0	9
CRNOGORSKI ELEKTRODISTRIBUTIVNI SISTEM	1,240	54	0	4	33	1,331
CRNOGORSKI ELEKTROPRENOSNI SISTEM	299	13	0	25	0	337
CRNOGORSKI OPERATOR TRŽIŠTA ELEKTRIČNE ENERGIJE	17	0	0	0	0	17
ELEKTROPRIVREDA CRNE GORE	887	33	0	19	55	994
MONTENEGRO BONUS	27	2	0	6	0	35
RUDNIK UGLJA	629	1	0	16	206	852
	3,106	103	0	72	294	3,575
MONTE PUT	123	6	0	0	0	129
	123	6	0	0	0	129
TO MONTENEGRO	0	0	0	0	0	0
AERODROMI CRNE GORE	687	102	0	0	0	789
	687	102	0	0	0	789
BARSKA PLOVIDBA	45	0	0	0	0	45
CRNOGORSKA PLOVIDBA	7	2	7	2	0	18
LUKA BAR	341	9	0	7	0	357
MARINA BAR	28	2	0	0	0	30
	421	13	7	9	0	450
MONTECARGO	242	34	0	0	5	281
ODRŽAVANJE ŽELJEZNIČKIH VOZNIH SREDSTAVA	164	12	0	2	0	178
ŽELJEZNIČKA INFRASTRUKTURA CRNE GORE	701	79	0	0	0	780
ŽELJEZNIČKI PREVOZ CRNE GORE	361	36	0	0	0	397
	1,468	161	0	2	5	1,636

*Prosječna neto zarada
€ 911
€ 887
€ 790
€ 1,010
€ 881
€ 901
€ 716
€ 845
€ 0
€ 900
€ 785
€ 659
€ 619
€ 811
€ 572
€ 452
€ 349
€ 482

Broj zaposlenih prema stručnoj spremi				
Osnovna škola	Srednja školska sprema	Viša školska sprema	Visoka školska sprema	Ukupno
0	0	0	7	7
16	928	26	324	1,294
7	195	1	109	312
0	1	1	15	17
29	531	35	380	975
0	12	0	17	29
48	468	17	97	630
100	2,135	80	949	3,264
1	66	0	62	129
1	66	0	62	129
0	0	0	0	0
30	504	62	193	789
30	504	62	193	789
2	12	4	27	45
0	3	2	11	16
19	184	5	142	350
4	14	3	9	30
25	213	14	189	441
4	214	8	50	276
9	136	1	30	176
128	508	15	129	780
24	274	3	96	397
165	1,132	27	305	1,629

IZVOR PODATAKA:

Popunjeni obrasci od strane privrednih društava po upitu Ministarstva kapitalnih investicija

NAPOMENA:

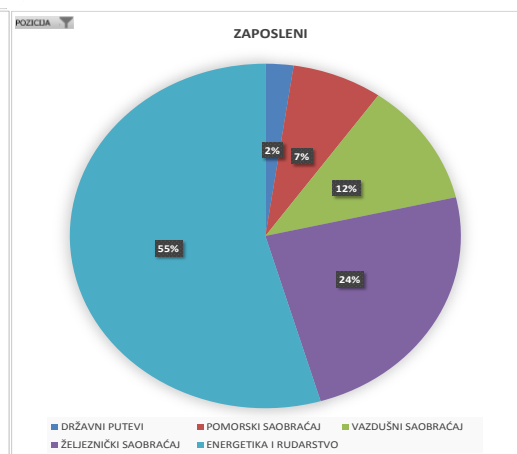
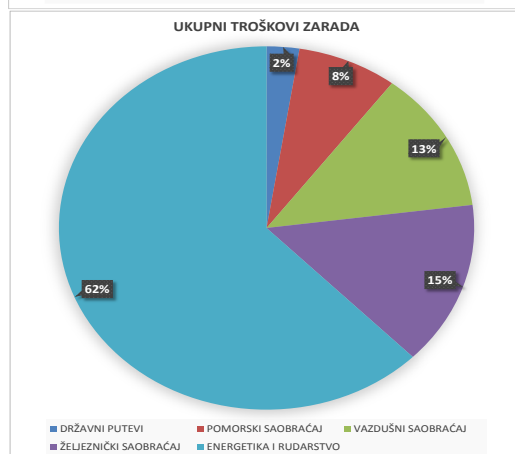
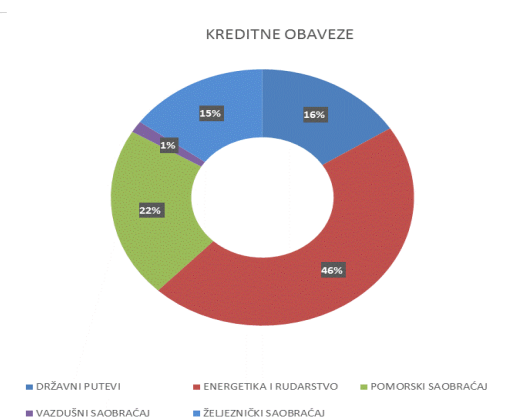
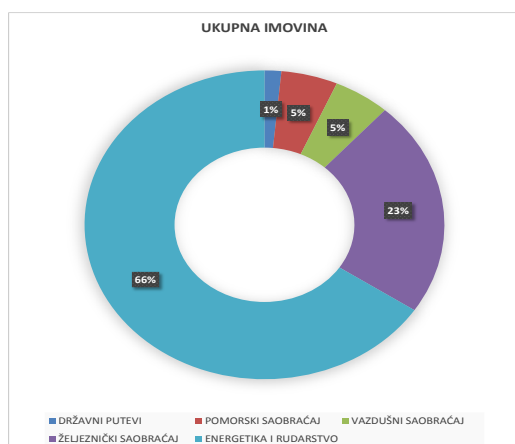
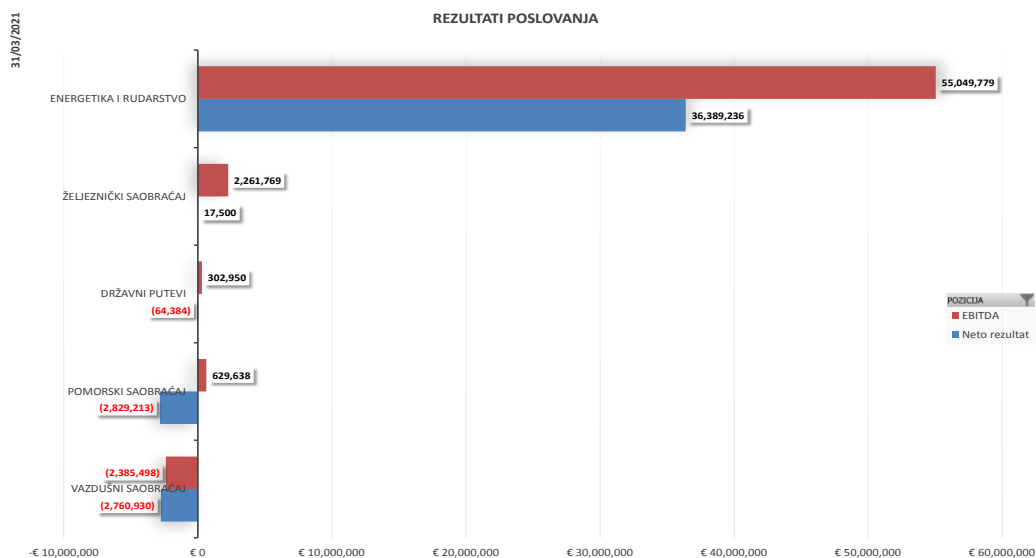
*Za obračun korišćeni troškovi neto zarada i neto naknada po ugovorima o djelu i broj zaposlenih angažovanih po osnovu ugovora o radu i ugovora o djelu za izvještajni period

** Broj zaposlenih prema stručnoj spremi obuhvata zaposlene angažovane ugovorima o radu



Poslovanje privrednih društava u I kvartalu 2021. godine

5. Zbirni podaci po privrednim djelatnostima



Poslovanje privrednih društava u I kvartalu 2021. godine
5. Zbirni podaci po privrednim djelatnostima



Crna Gora
Ministarstvo kapitalnih investicija

PERIOD:

31/03/2021	Privredne djelatnosti				
	Kategorije	Energetika i rudarstvo	Vazdušni saobraćaj	Državni putevi	Željeznički saobraćaj
Stalna imovina	€ 1,603,929,194	€ 105,261,290	€ 37,928,146	€ 668,432,690	€ 140,271,875
Aktiva	€ 2,011,520,707	€ 155,800,911	€ 46,140,909	€ 693,479,046	€ 155,666,527
Neto kapital	€ 1,642,938,017	€ 118,680,584	€ 465,603	€ 581,081,023	€ 55,205,929
Ukupno kreditno zaduženje	€ 122,034,355	€ 3,866,667	€ 42,141,149	€ 39,588,984	€ 56,837,724
Poslovni prihodi	€ 165,977,181	€ 1,385,229	€ 1,109,950	€ 7,863,703	€ 5,004,968
Poslovni rashodi	€ 125,247,499	€ 4,416,602	€ 1,205,603	€ 7,750,487	€ 5,401,893
*Adj.EBITDA	€ 55,049,779	(€ 2,385,498)	€ 302,950	€ 2,261,769	€ 629,638
Troškovi kamata i kursnih razlika	€ 569,121	€ 95,042	€ 90	€ 120,288	€ 2,434,764
Neto rezultat	€ 36,389,236	(€ 2,760,930)	(€ 64,384)	€ 17,500	(€ 2,829,213)
Zaposleni					
<i>Prema tipu angažovanja</i>					
Ugovori o radu na neodređeno	3,375	727	147	1,476	457
Ugovori o radu na određeno	35	15	3	73	10
Ugovori o dopunskom radu	-	-	-	-	9
Ugovori o djelu	74	8	-	2	9
Ostalo	49	-	-	6	-
Ukupan broj zaposlenih	3,533	750	150	1,557	485
<i>Prema stručnoj spremi</i>					
Zaposleni - Osnovna škola	69	26	1	155	24
Zaposleni - Srednja školska sprema	2,214	490	71	1,069	235
Zaposleni - Viša školska sprema	69	66	1	23	12
Zaposleni - Visoka školska sprema	1,067	160	77	302	205
Uk. troškovi zarada, naknada zarada i ostali lični rashodi	€ 16,780,698	€ 3,396,904	€ 683,552	€ 3,920,969	€ 2,092,349
**Troškovi otpremnina	€ 406,371	€ 136,042	€ 8,349	€ 4,918	€ 29,632

IZVOR PODATAKA:

Popunjeni obrasci od strane privrednih društava po upitu Ministarstva kapitalnih investicija

NAPOMENE:

*Adj. EBITDA - Profit prije neto-finansijskog rezultata, poreza na dobit i amortizacije

**Bruto iznos otpremnina sa uključenim porezima