

## INFORMACIJA O PREDLOGU MJERA U BORBI PROTIV COVID-19

Trenutna epidemiološka situacija iz dana u dan postaje sve složenija, imajući u vidu svakodnevno povećanje broja novooboljelih od COVID-19.

U navedenom smislu, poređenja radi, navodimo da je prosječan broj testiranih lica u periodu od 17. 5. do 23. 5. bio 1241, a u periodu od 23. 8. do 28.8. 4446, od čega je procenat oboljelih bio 4,53%, odnosno 14,91%, prosječan broj novooboljelih 56, odnosno 663, dok je broj umrlih lica u istom periodu bio 13, odnosno 41. I pored navedenih podataka, treba istaći da je trenutna popunjenost bolničkih kapaciteta na 57%, što ukazuje da postoji spremnost zdravstvenog sistema da odgovori novonastaloj situaciji. Kako počinje školska godina, Ministarstvo zdravlja je, u cilju sprječavanja prenošenja zarazne bolesti COVID-19 donijelo naredbu kojom je propisana obaveza nošenja zaštitnih maski za zaposlene i učenike, obavezno mjerenje tjelesne temperature na ulazu, korišćenje dezinfekcionih sredstava i poštovanje međusobne udaljenosti. Takođe, preporuku Ministarstva zdravlja da školski časovi traju 30 minuta, usvojilo je Ministarstvo prosvjete, nauke, kulture i sporta.

Usljed pogoršanja epidemiološke situacije, kako na nacionalnom, tako i na globalnom nivou, nameće se potreba intenziviranja kampanje OSTANI DOMA i vakcinaciji koje će biti i na romskom i albanskom jeziku, te poziva građane na poštovanje mjera i izbjegavanje velikih skupova. Isto tako, treba pristupiti i pooštavanju epidemioloških mjera, jer je zdravlje građana trenutno najvažniji zadatak. Takođe, treba intenzivirati komunikacione aktivnosti, uvođenje određenih ograničenja i pojačavanje aktivnosti svih nadležnih organa i institucija, naročito Uprave za inspeksijske poslove i Uprave policije, na sprovođenju nadzora poštovanja propisanih mjera.

Iz navedenih razloga predlažemo da se pripremi set konkretnih mjera koje bi stupile na snagu počev od 10. septembra.

Ministarstvo zdravlja i Institut za javno zdravlje Crne Gore intenzivno prate razvoj epidemiološke situacije, a sastavni dio ove informacije čini Prezentacija stanja obolijevanja, koju je pripremio Institut za javno zdravlje Crne Gore.

Iz navedenih razloga, predlažemo da Vlada donese sljedeće

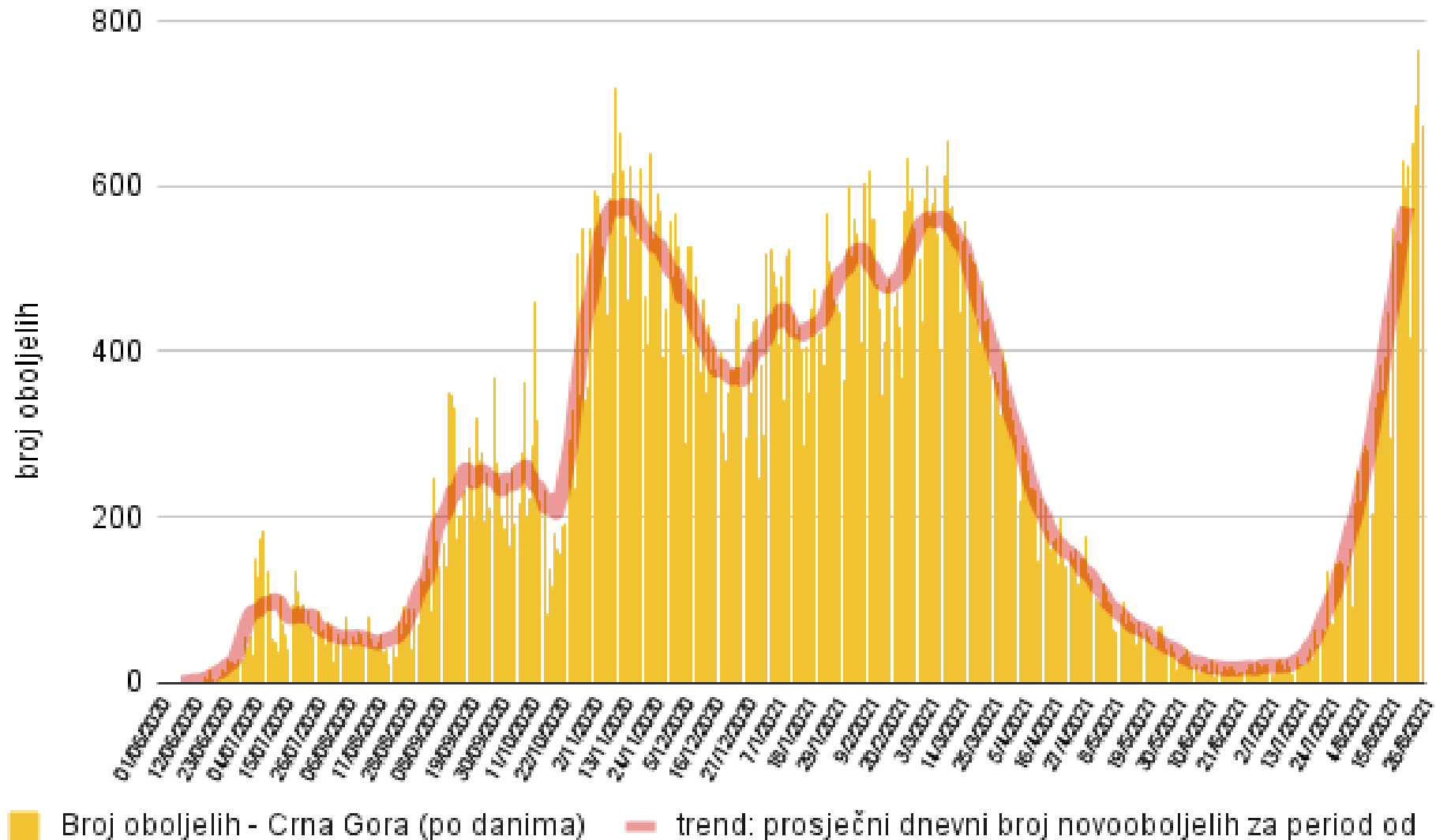
### ZAKLJUČKE

1. Vlada je usvojila Informaciju o predlogu mjera u borbi protiv COVID-19.
2. Imajući u vidu trend pogoršanja epidemiološke situacije, kako na nacionalnom, tako i na globalnom planu, Vlada insistira na intenziviranju kampanje OSTANI DOMA i vakcinaciji koje će biti i na romskom i albanskom jeziku, te poziva građane na poštovanje mjera i izbjegavanje velikih skupova.
3. Vlada ocjenjuje da se neminovno mora pristupiti pooštavanju epidemioloških mjera, što podrazumijeva i intenziviranje komunikacionih aktivnosti, uvođenje određenih ograničenja i pojačavanje aktivnosti svih nadležnih organa i institucija, naročito Uprave za inspeksijske poslove i Uprave policije, na sprovođenju nadzora pa se zadužuju nadležni organi da predlože set konkretnih mjera koje bi stupile na snagu počev od 10. septembra.



**OBOLIJEVANJE** |

# EPIDEMIJSKA KRIVA: JUN 2020 – AVGUST 2021.



# 14-DNEVNE STOPE KI (15.08 – 28.08)

opština	broj novootkrivenih za period	stanovnika	14-o dnevne stope /100.000
Kolašin	21	7132	294,45
Žabljak	11	3053	360,30
Šavnik	6	1527	392,93
Mojkovac	34	7415	458,53
Gusinje	20	3995	500,63
Pljevlja	174	26556	655,22
Danilovgrad	129	18287	705,42
Nikšić	523	68736	760,88
Plužine	20	2551	784,01
Andrijevica	37	4532	816,42
Podgorica	1926	190488	1011,09
Cetinje	160	15046	1063,41
Plav	89	8287	1073,97
Bijelo Polje	463	41642	1111,86
Herceg Novi	349	30480	1145,01
Berane	303	26393	1148,03
Tuzi	145	12389	1170,39
Kotor	347	22793	1522,40
Petnjica	80	5245	1525,26
Tivat	254	15205	1670,50
Rožaje	426	22982	1853,62
Bar	887	44057	2013,30
Budva	803	22387	3586,90
Ulcinj	955	20128	4744,63
<b>Crna Gora</b>	<b>8162</b>	<b>621306</b>	<b>1313,68</b>

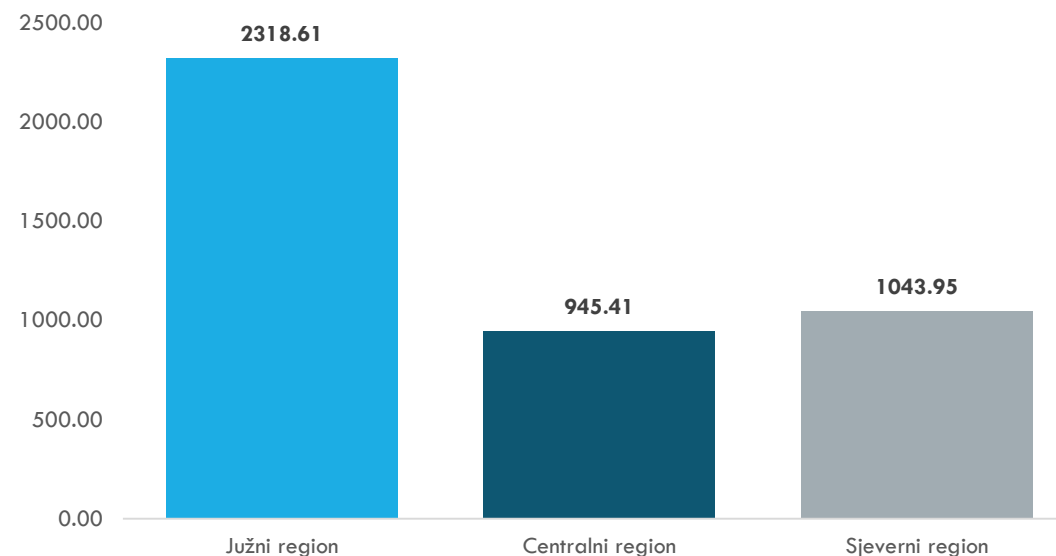
STOPE AKTIVNIH SLUČAJEVA COVID-19  
NA 100.000 LJUDI



# 14-DNEVNE STOPE KI PO REGIONIMA

opština	broj novootkrivenih za period	stanovnika	14-o dnevne stope /100.000
Herceg Novi	349	30480	1145,01
Kotor	347	22793	1522,40
Tivat	254	15205	1670,50
Bar	887	44057	2013,30
Budva	803	22387	3586,90
Ulcinj	955	20128	4744,63
<b>Južni region</b>	<b>3595</b>	<b>155050</b>	<b>2318,61</b>
Danilovgrad	129	18287	705,42
Nikšić	523	68736	760,88
Podgorica	1926	190488	1011,09
Cetinje	160	15046	1063,41
Tuzi	145	12389	1170,39
<b>Centralni region</b>	<b>2883</b>	<b>304946</b>	<b>945,41</b>
Kolašin	21	7132	294,45
Žabljak	11	3053	360,30
Šavnik	6	1527	392,93
Mojkovac	34	7415	458,53
Gusinje	20	3995	500,63
Pljevlja	174	26556	655,22
Plužine	20	2551	784,01
Andrijevica	37	4532	816,42
Plav	89	8287	1073,97
Bijelo Polje	463	41642	1111,86
Berane	303	26393	1148,03
Petnjica	80	5245	1525,26
Rožaje	426	22982	1853,62
<b>Sjeverni region</b>	<b>1684</b>	<b>161310</b>	<b>1043,95</b>
<b>Crna Gora</b>	<b>8162</b>	<b>621306</b>	<b>1313,68</b>

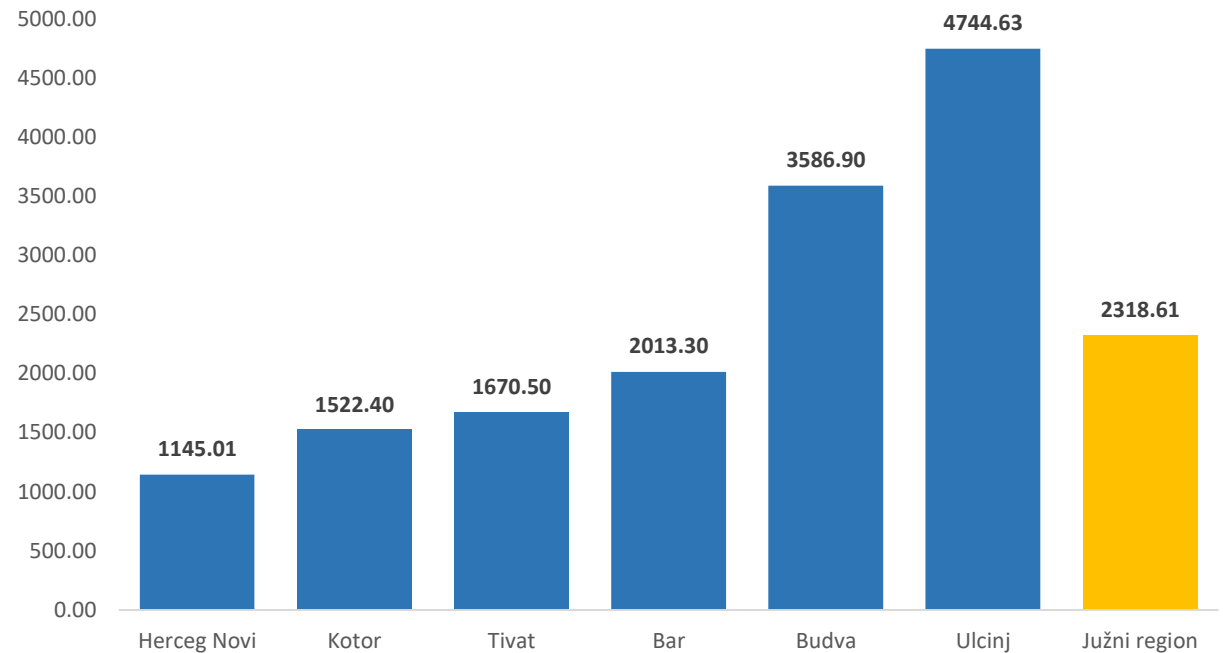
Stope KI za period 15. avgust do 28. avgusta po regionima



# 14-DNEVNE STOPE KI – JUŽNI REGION

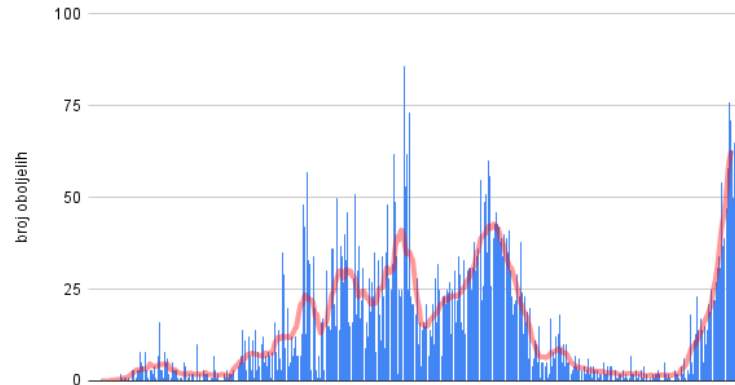
opština	broj novootkrivenih za period	stanovnika	14-o dnevne stope /100.000
Herceg Novi	349	30480	1145,01
Kotor	347	22793	1522,40
Tivat	254	15205	1670,50
Bar	887	44057	2013,30
Budva	803	22387	3586,90
Ulcinj	955	20128	4744,63
<b>Južni region</b>	<b>3595</b>	<b>155050</b>	<b>2318,61</b>
Crna Gora	8162	621306	1313,68

Stope KI za period 15. avgust do 28. avgusta za južni region

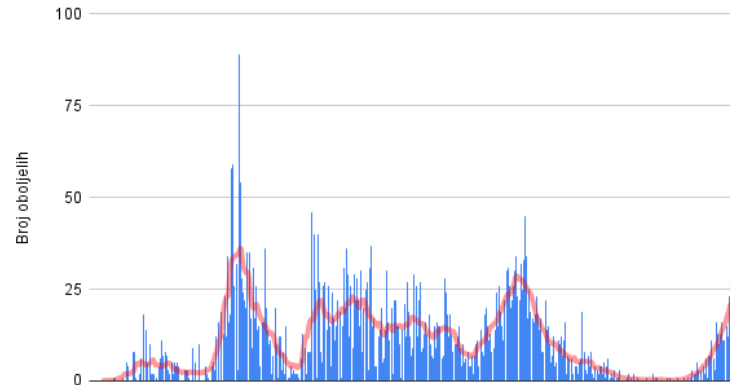


# KRIVE OBOLIJEVANJA PO OPŠTINAMA

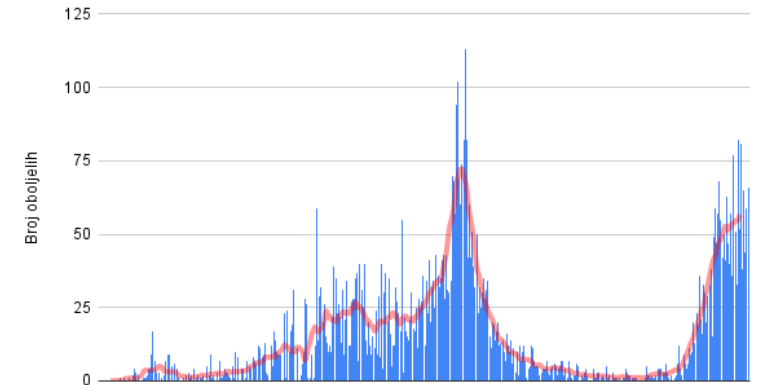
Bar



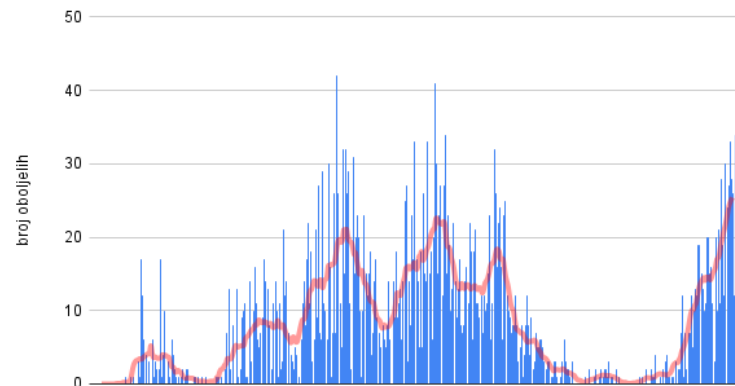
Berane



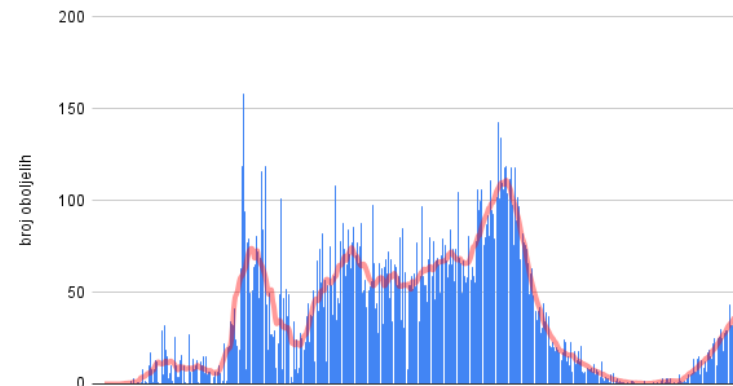
Budva



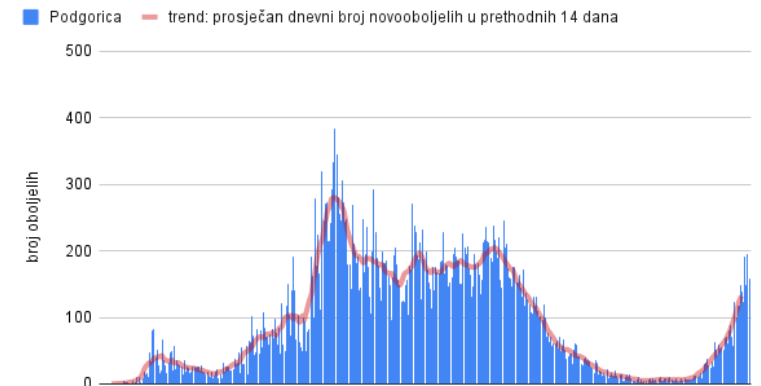
Kotor



Nikšić

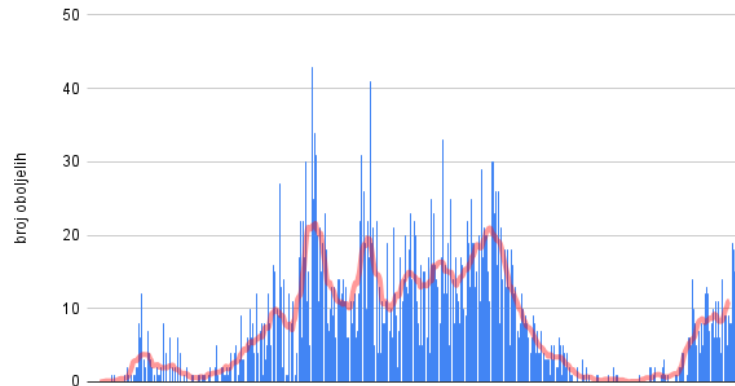


Podgorica

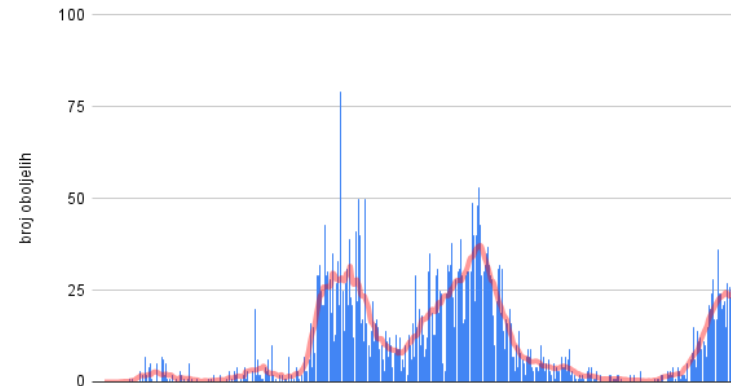


# KRIVE OBOLJEVANJA PO OPŠTINAMA (2)

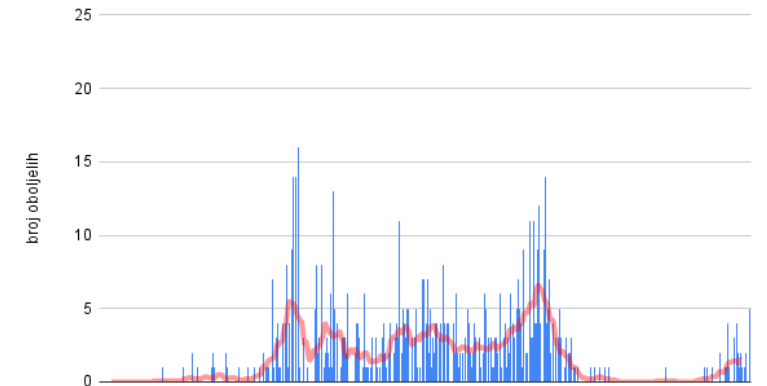
Cetinje



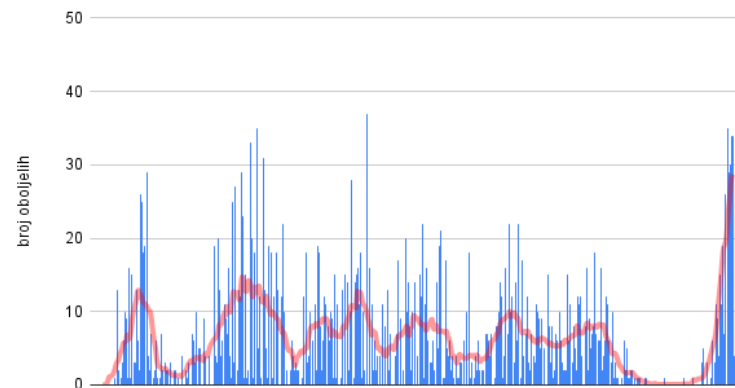
Herceg Novi



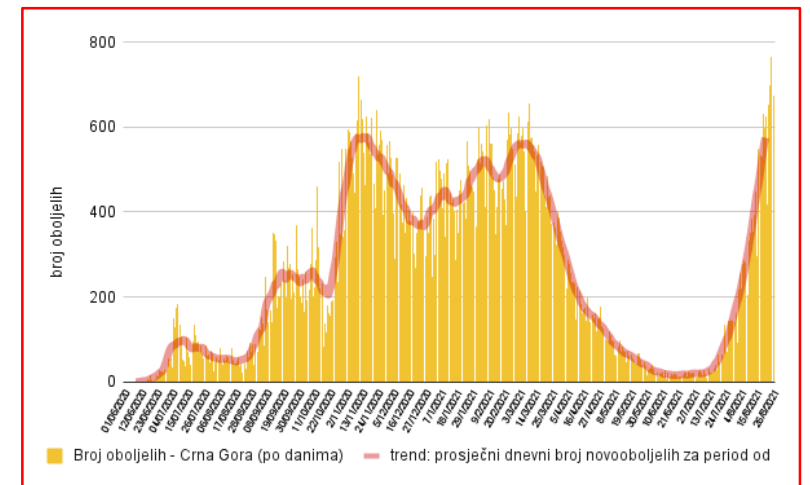
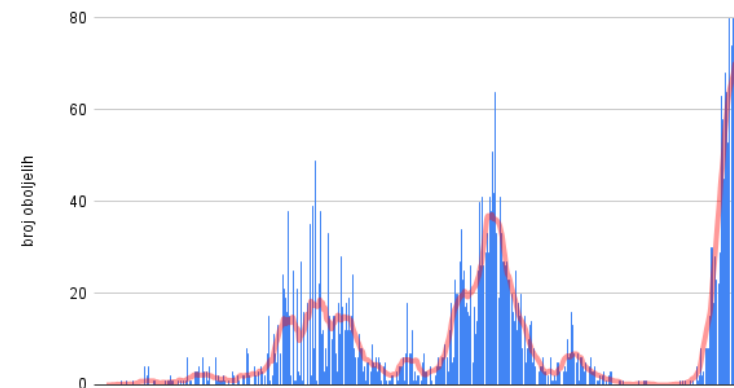
Kolašin



Rožaje



Ulcinj

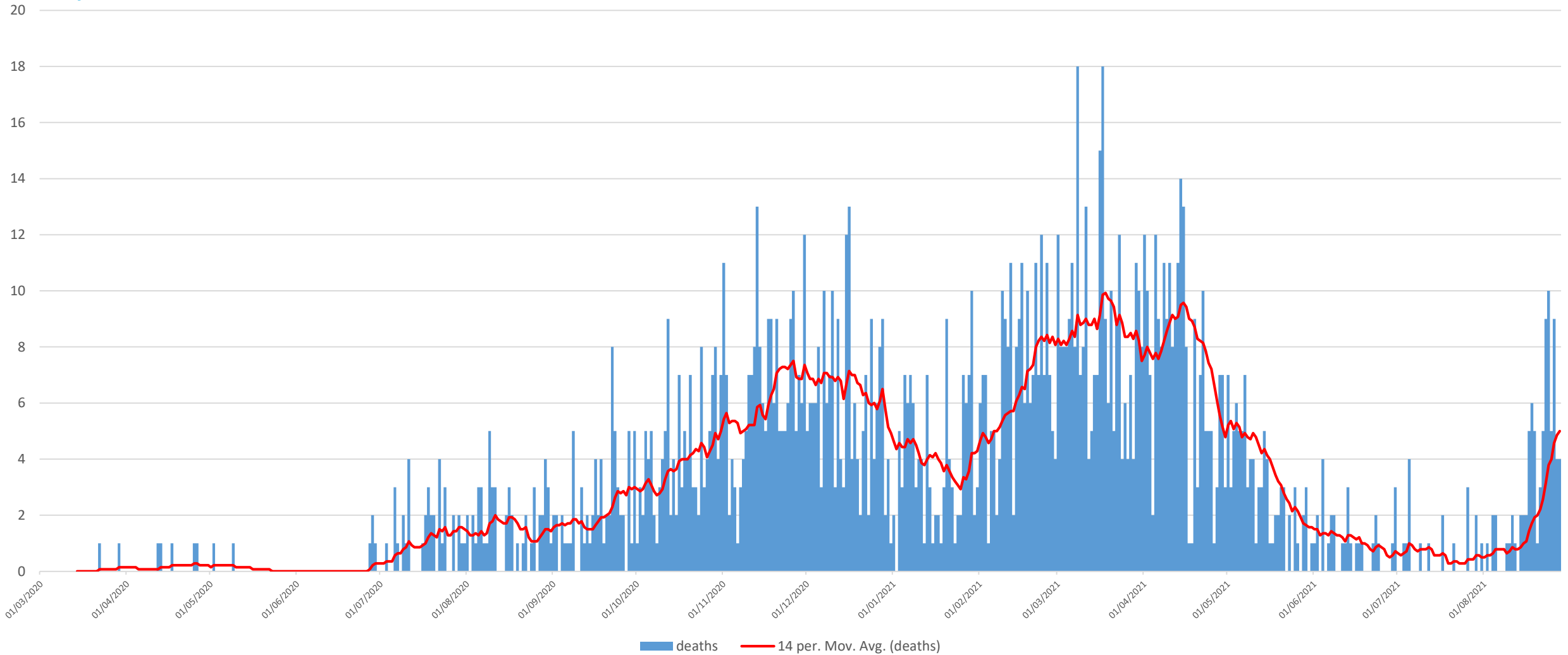




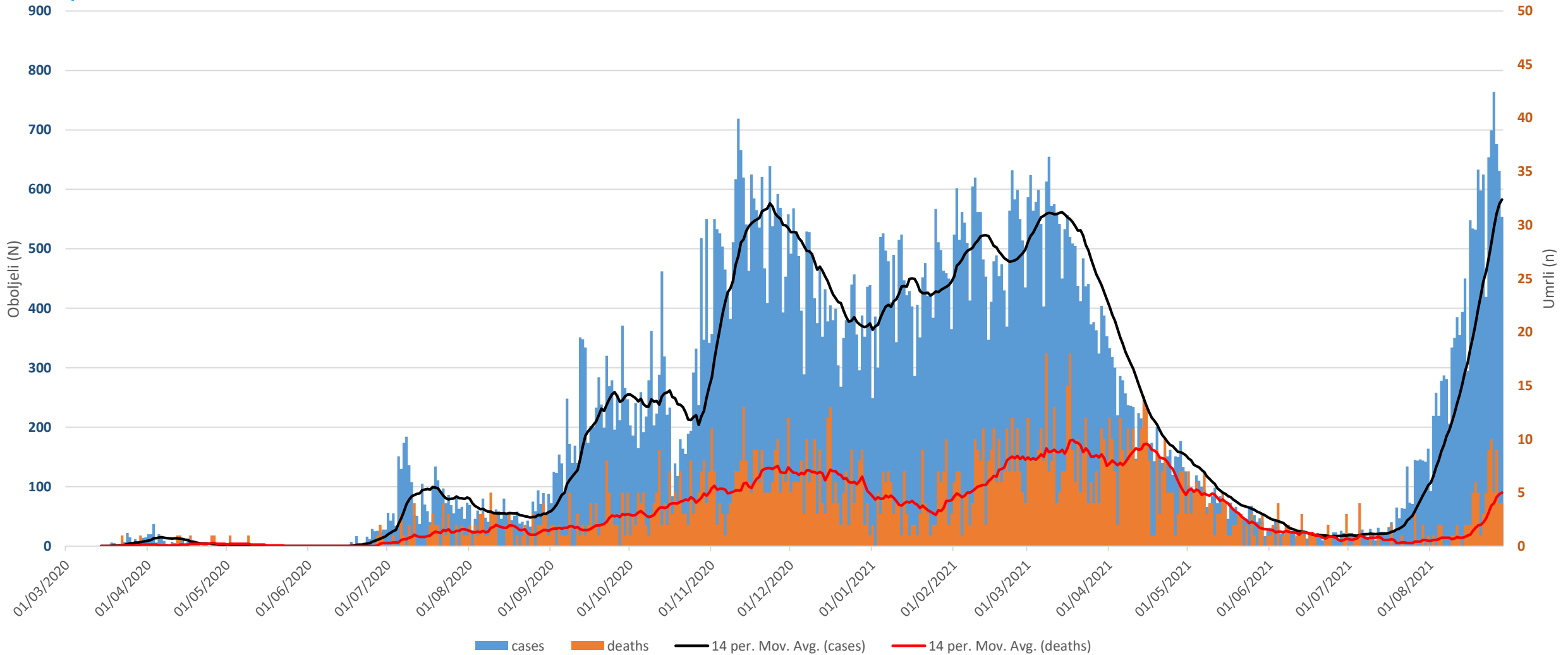


**PREMINULI** |

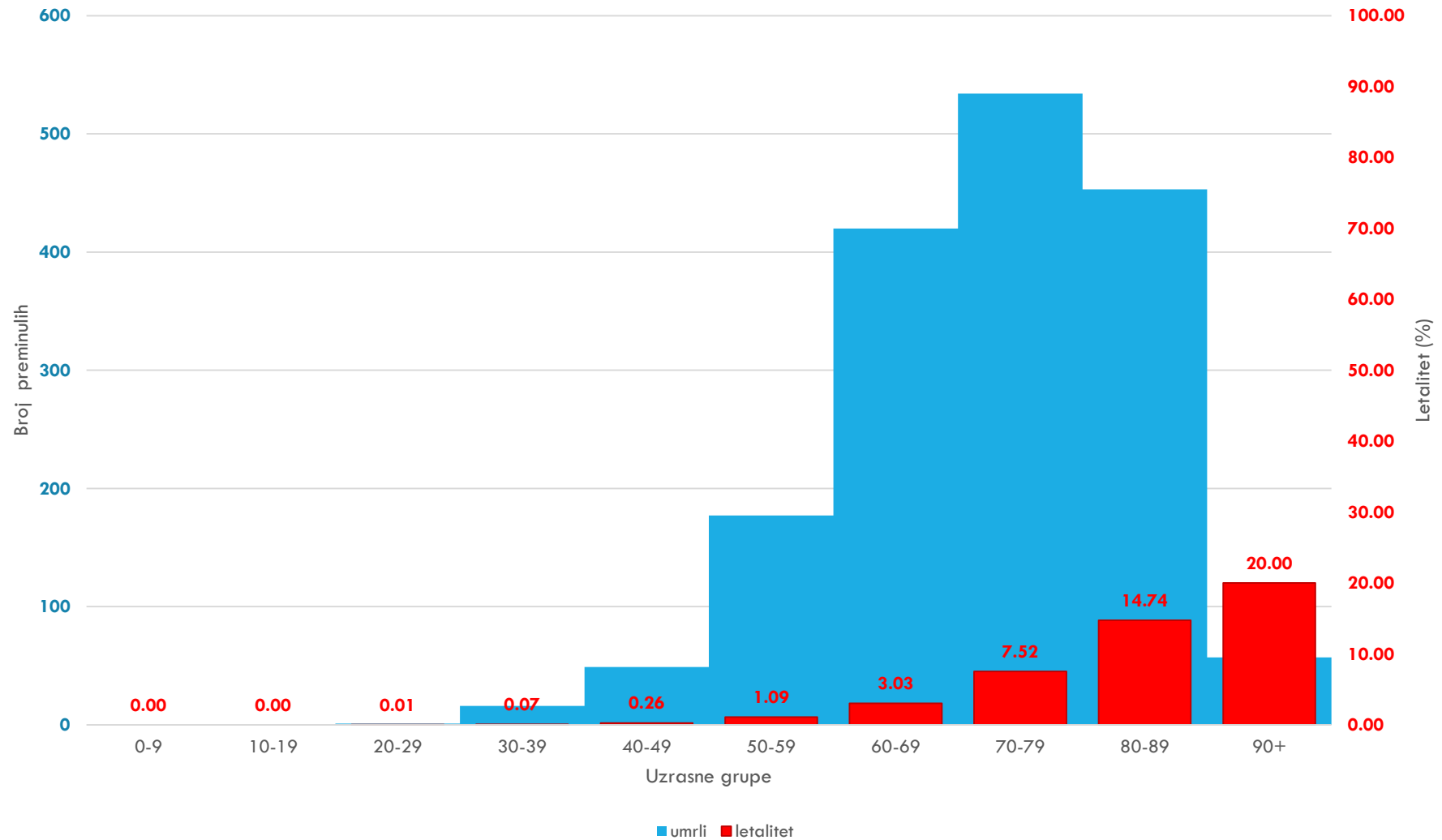
# COVID-19: PREMINULI



# COVID-19: OBOLJELI I PREMINULI (CG 2020-2021)

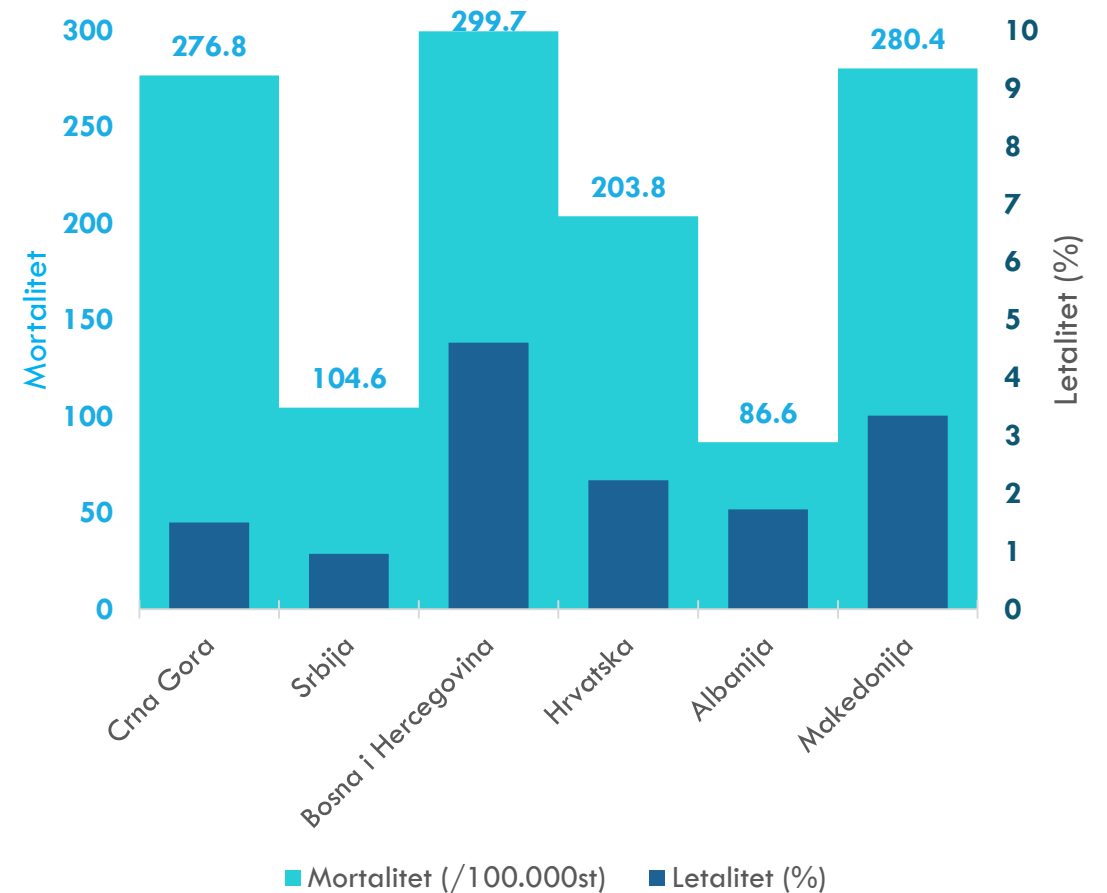


# UZRAST PREMINULIH I LETALITET



# UPOREDNI PRIKAZ POKAZATELJA SMRTNOSTI

Država	Broj preminulih	broj slučajeva	Mortalitet* (/100.000 st)	Letalitet* (%)	stanovnika
Crna Gora	1716	114364	276,8	1,50	620028
Srbija	7266	757617	104,6	0,96	6945235
Bosna i Hercegovina	9785	212306	299,7	4,61	3264397
Hrvatska	8325	373191	203,8	2,23	4084894
Albanija	2490	144079	86,6	1,73	2875272
Makedonija	5842	174667	280,4	3,34	2083305



\* procjena. Izvor: <https://www.worldometers.info/coronavirus/>

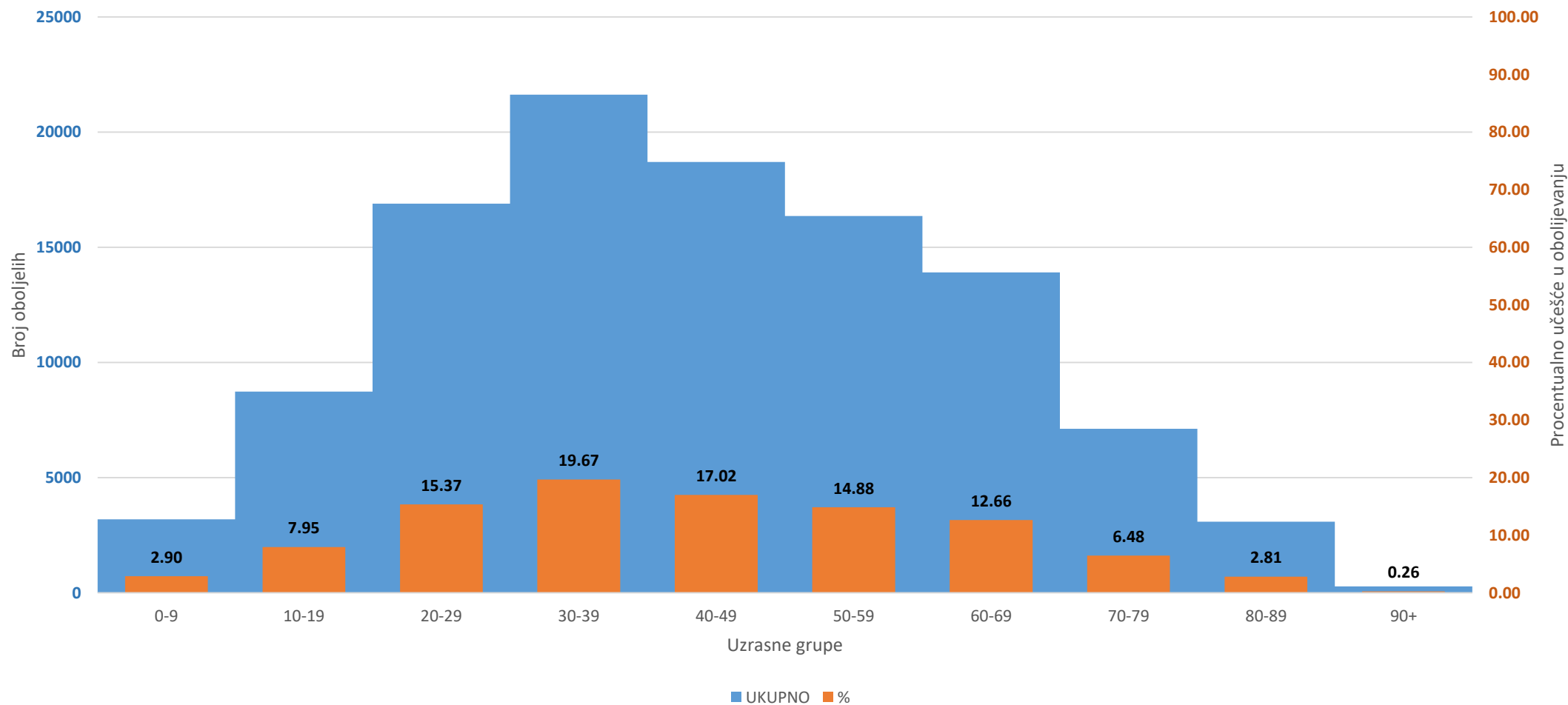


# DEMOGRAFIJA



# COVID-19: UZRAST OBOLJELIH

Uzrast oboljelih - oba talasa

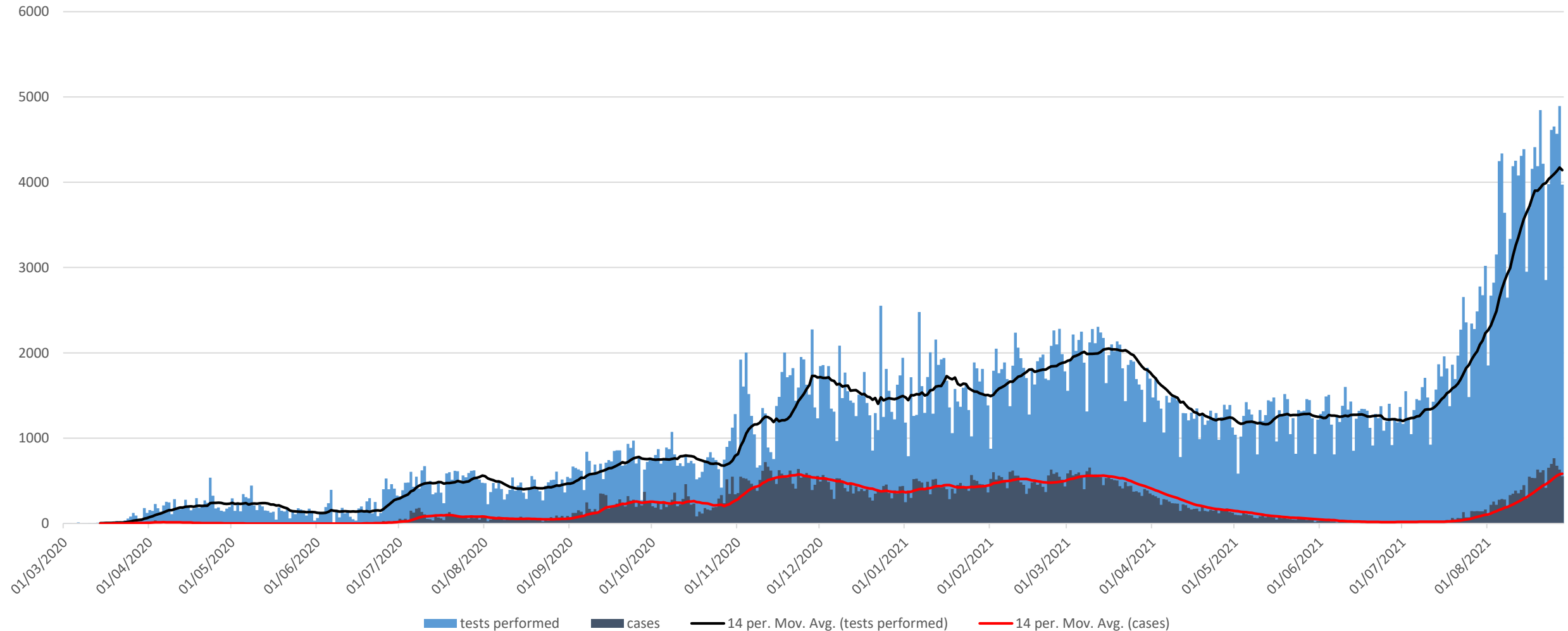




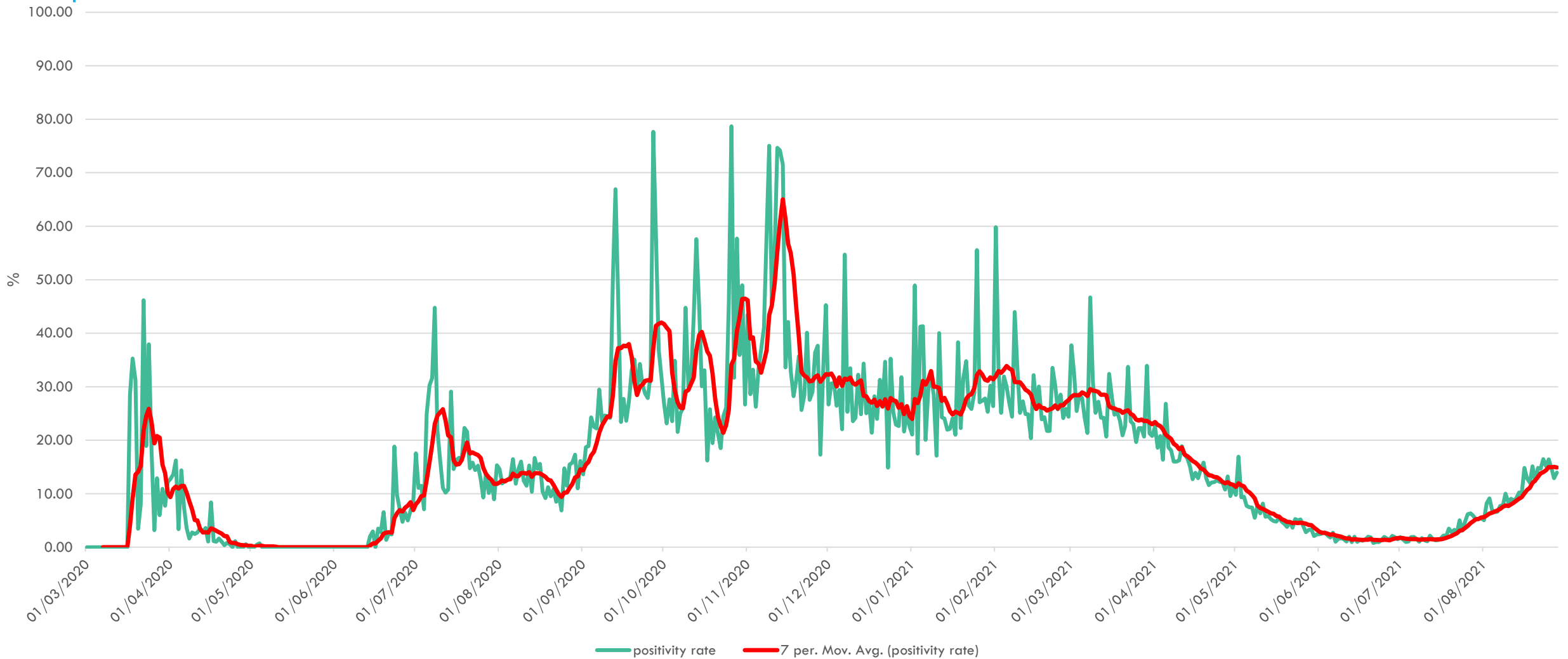
**TESTIRANJE** |



# COVID-19: SLUČAJEVI I BROJ ODRAĐENIH TESTOVA (JUN 2020 – AVGUST 2021)



# PROCENAT POZITIVNOSTI URAĐENIH TESTOVA

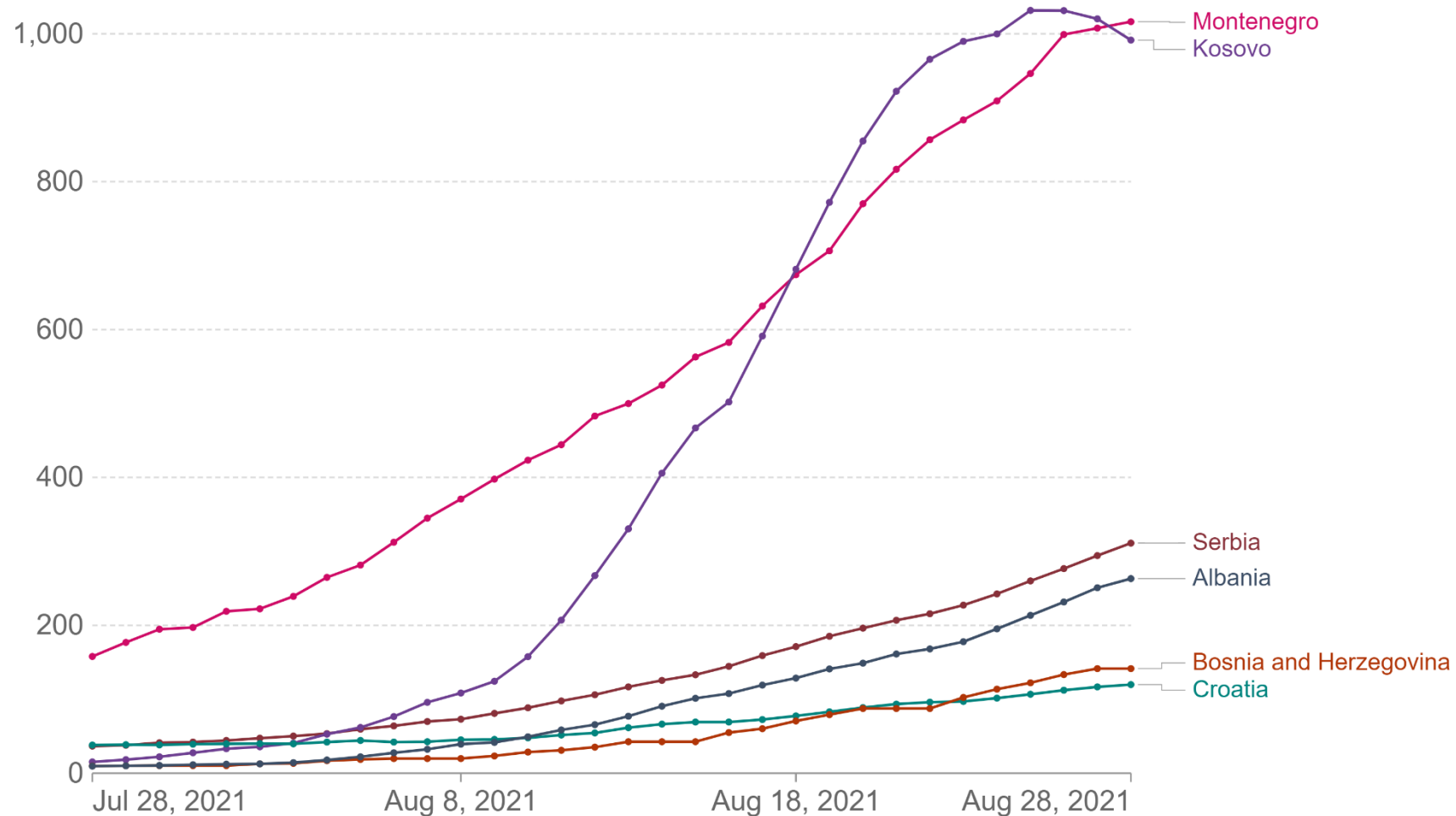




# **PREGLED EPID SITUACIJE U REGIONU**

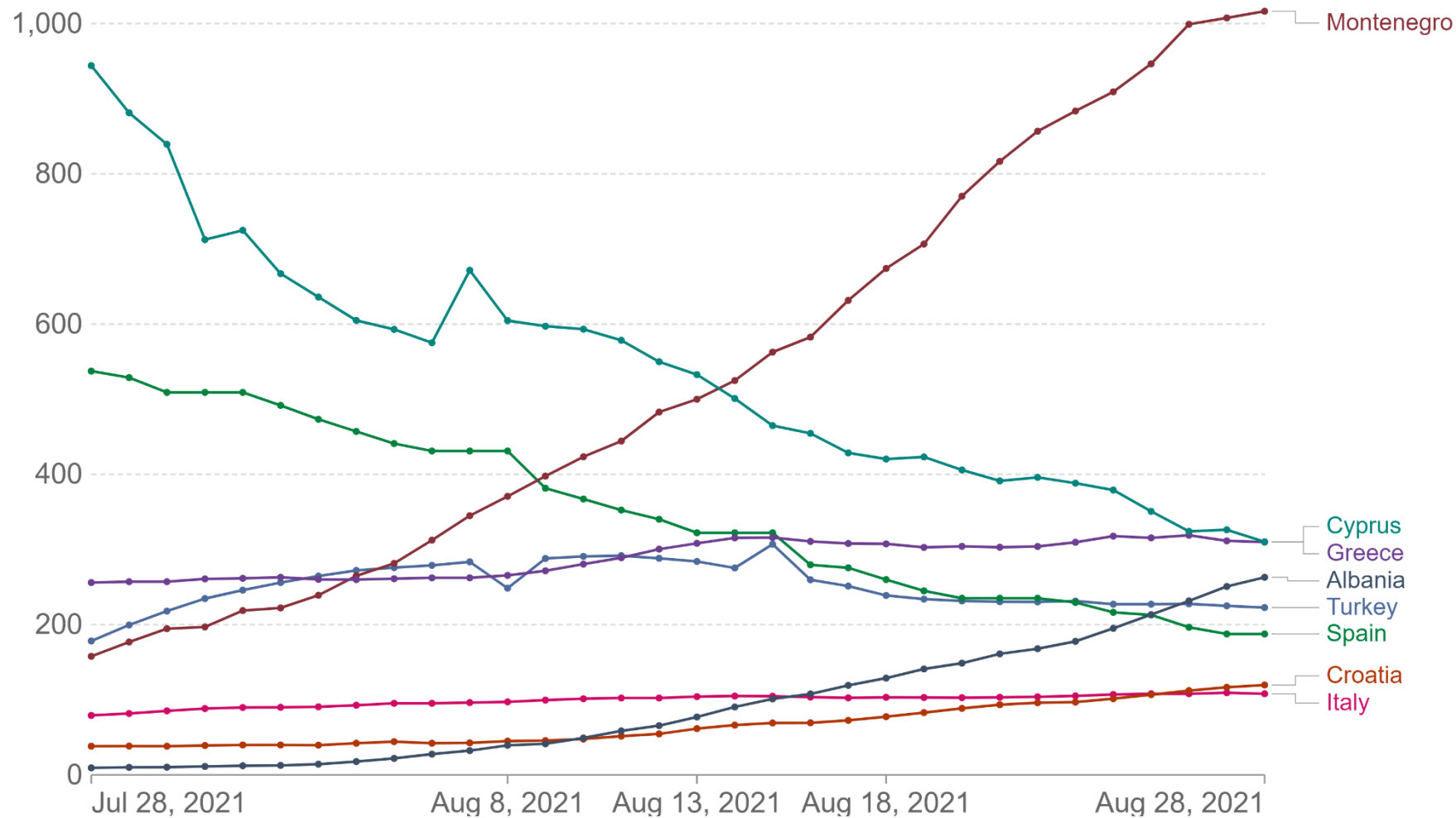


# KRETANJE DNEVNE INCIDENCIJE (/MILION STANOVNIKA)



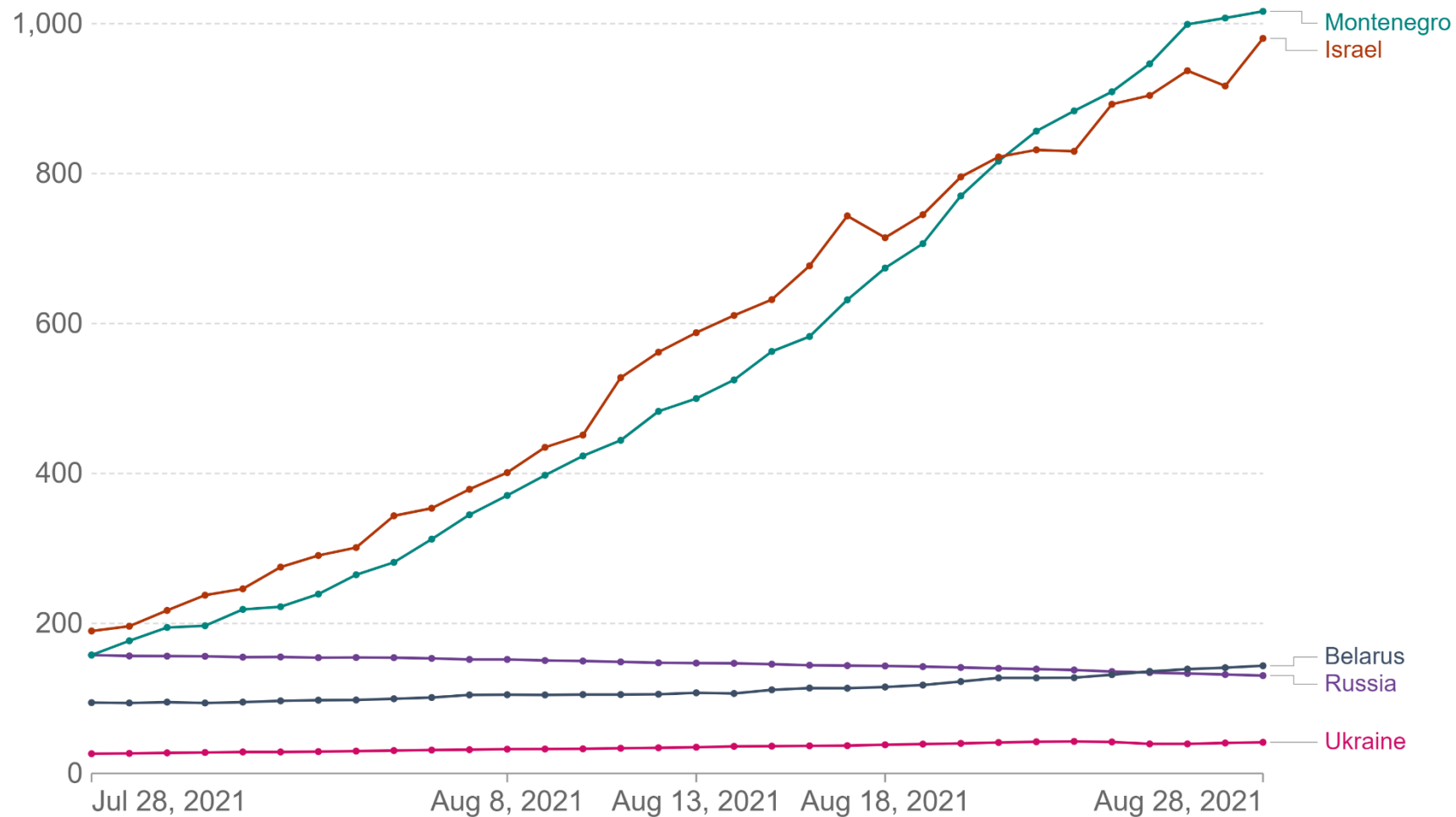
REGION

# KRETANJE DNEVNE INCIDENCIJE (/MILION STANOVNIKA)



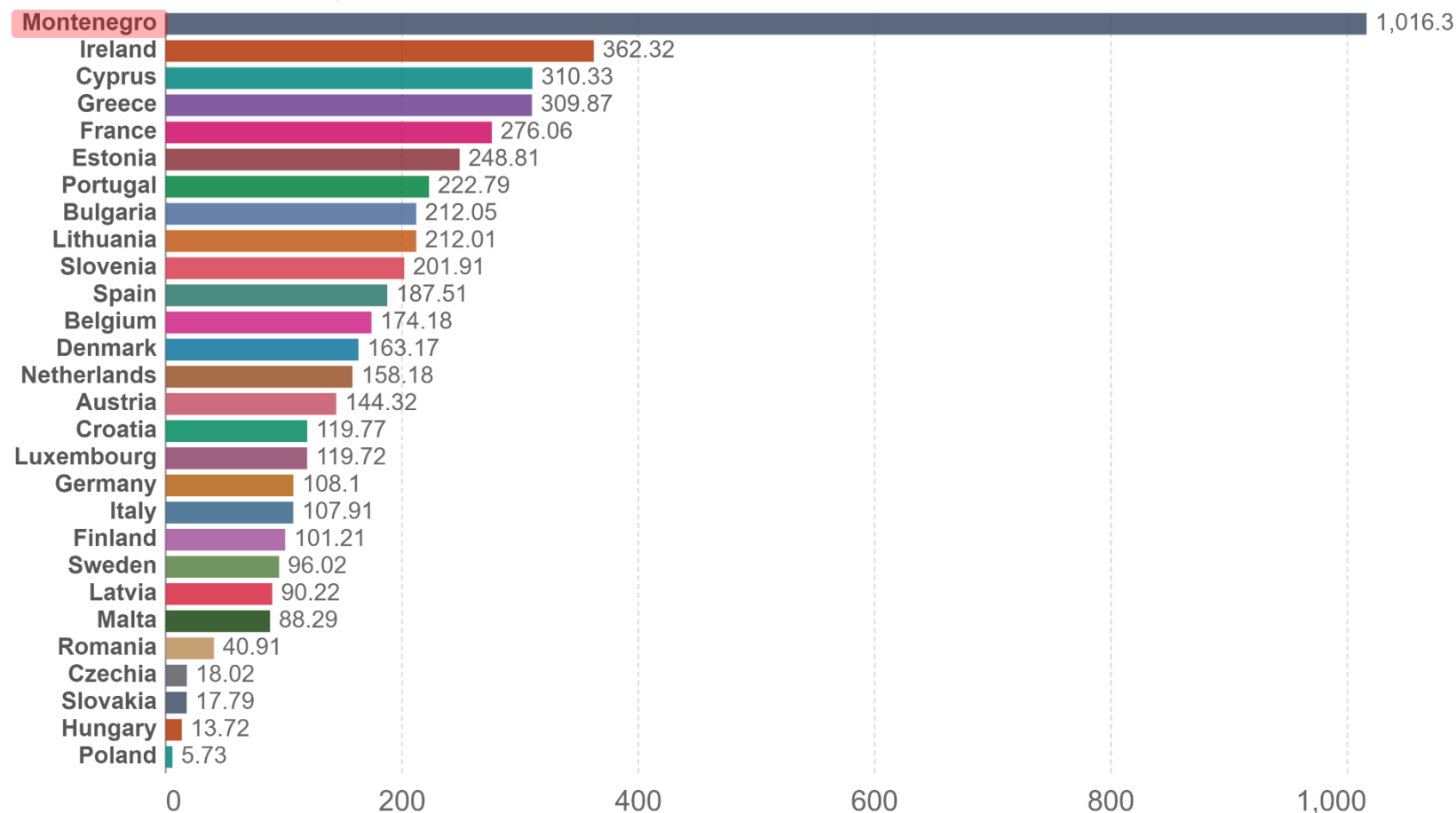
TURISTIČKE DESTINACIJE

# KRETANJE DNEVNE INCIDENCIJE (/MILION STANOVNIKA)



CILJNE DRŽAVE

# DNEVNA INCIDENCIJA (/MILION STANOVNIKA) NA DAN 28.08. (SEDMODNEVNI PROSJEK)



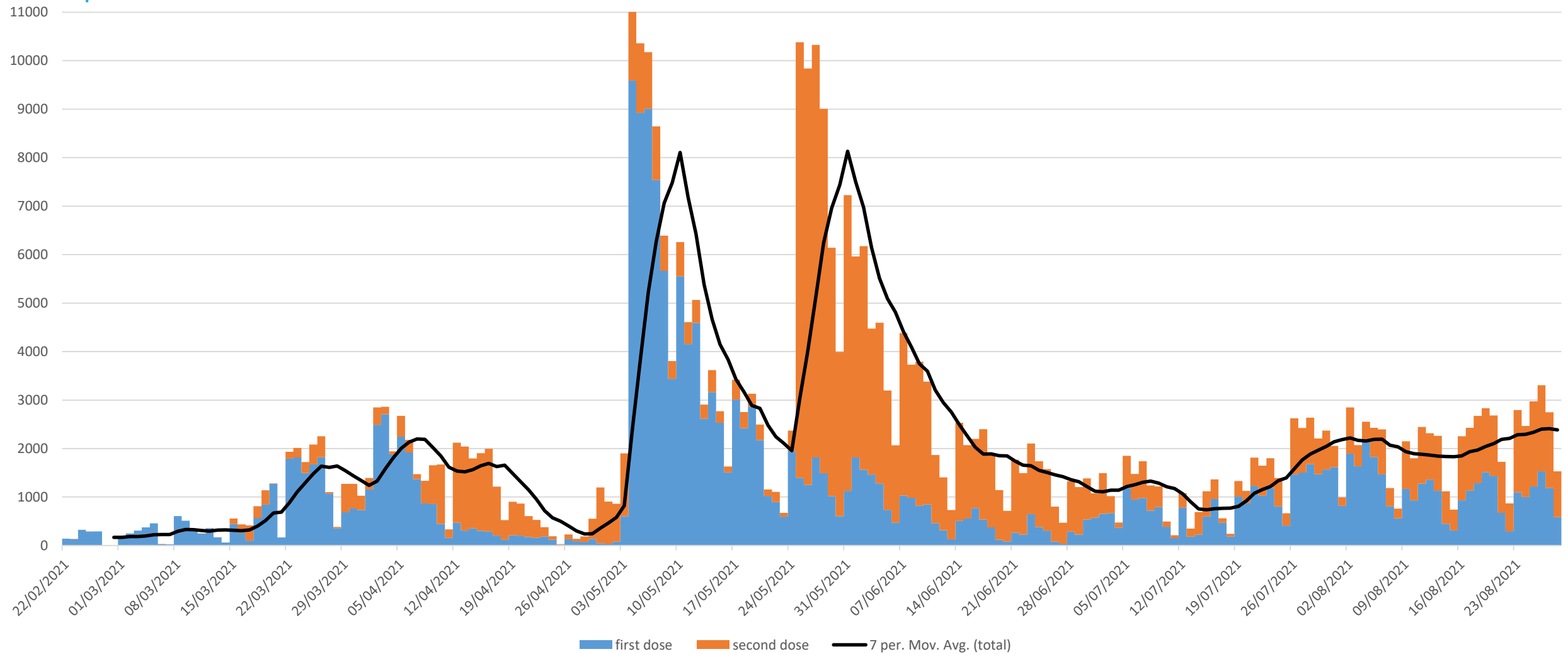
DRŽAVE EU



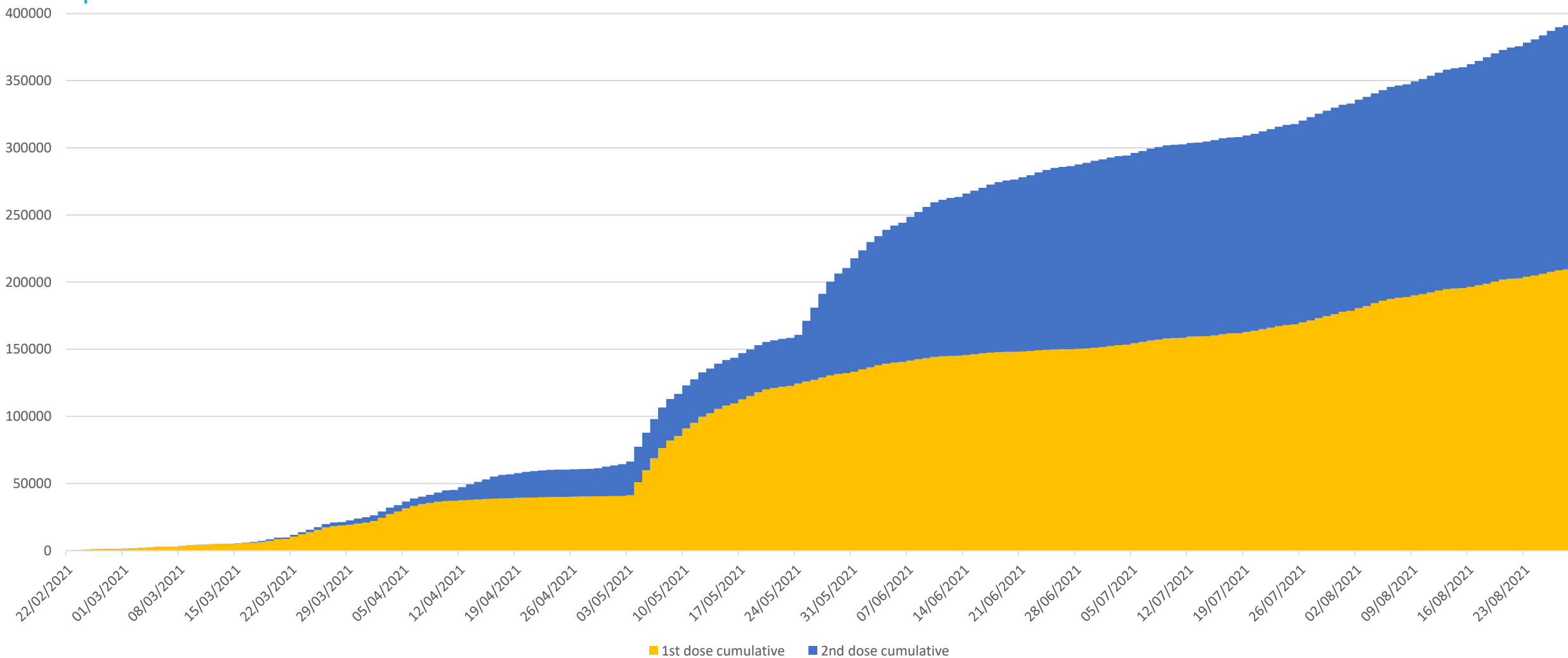
**VAKCINACIJA** |



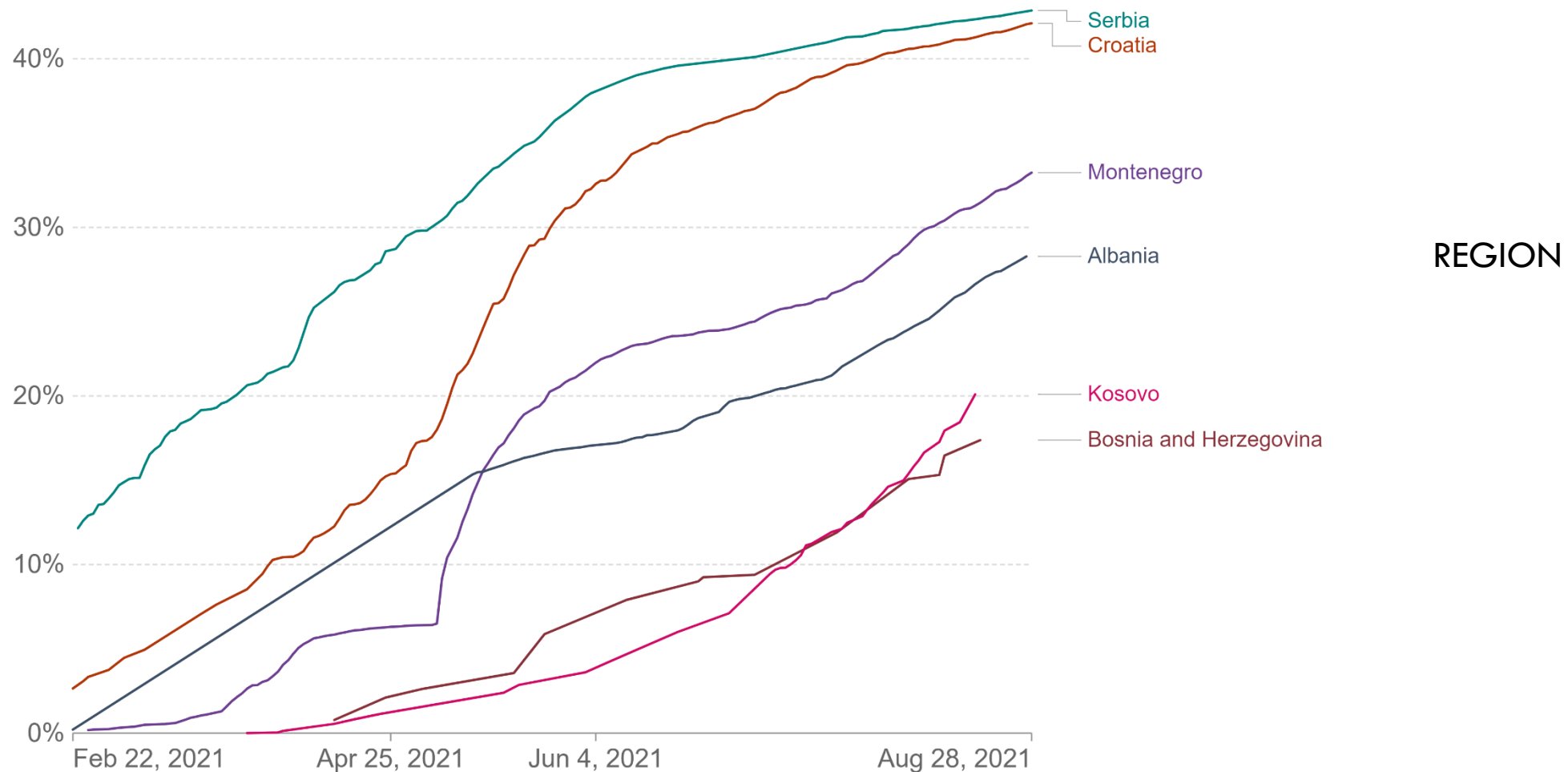
# COVID-19 VAKCINE: BROJ DATIH DOZA PO DANIMA



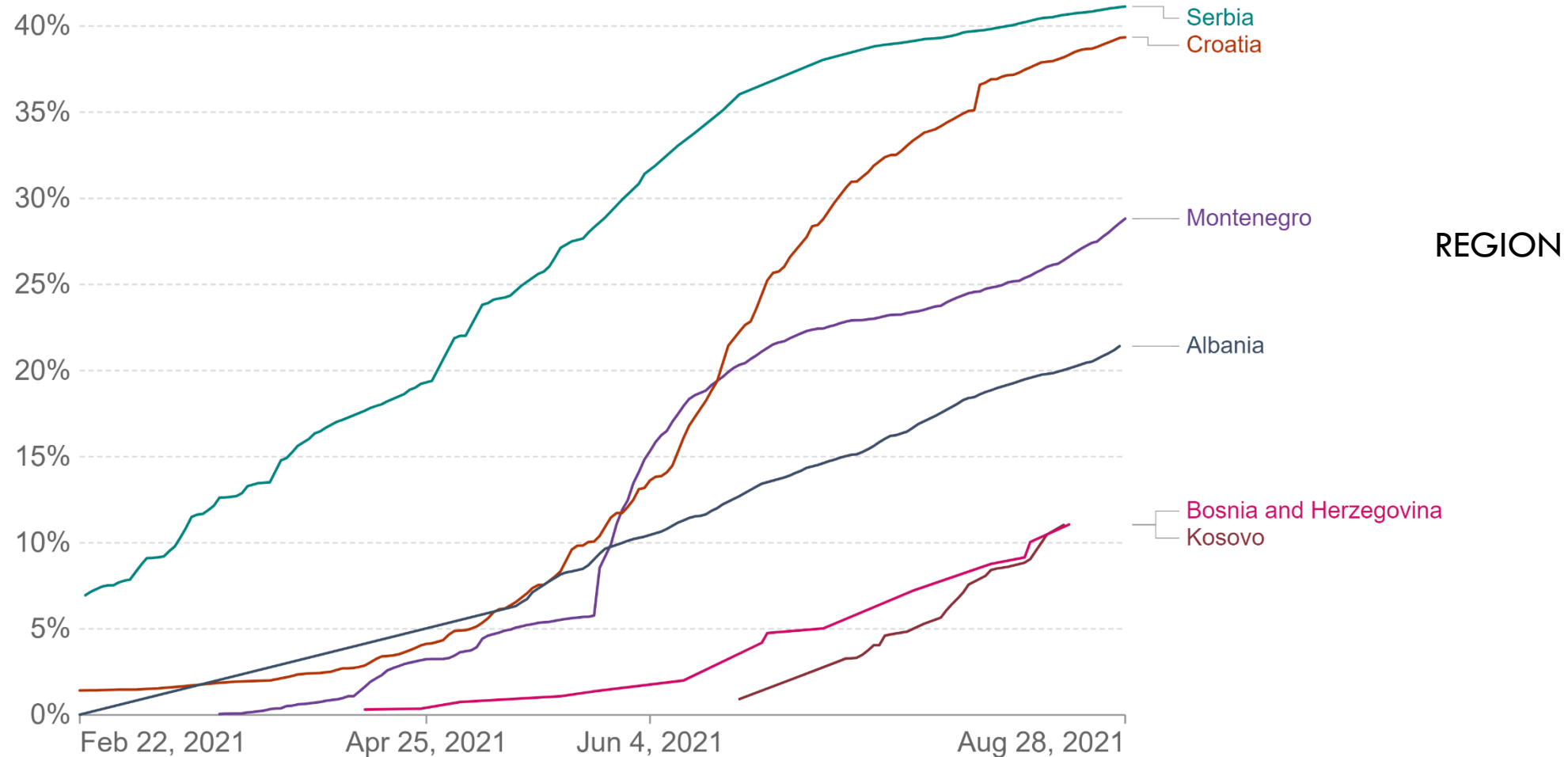
# COVID-19 VAKCINE: KUMULATIVNE VRIJEDNOSTI



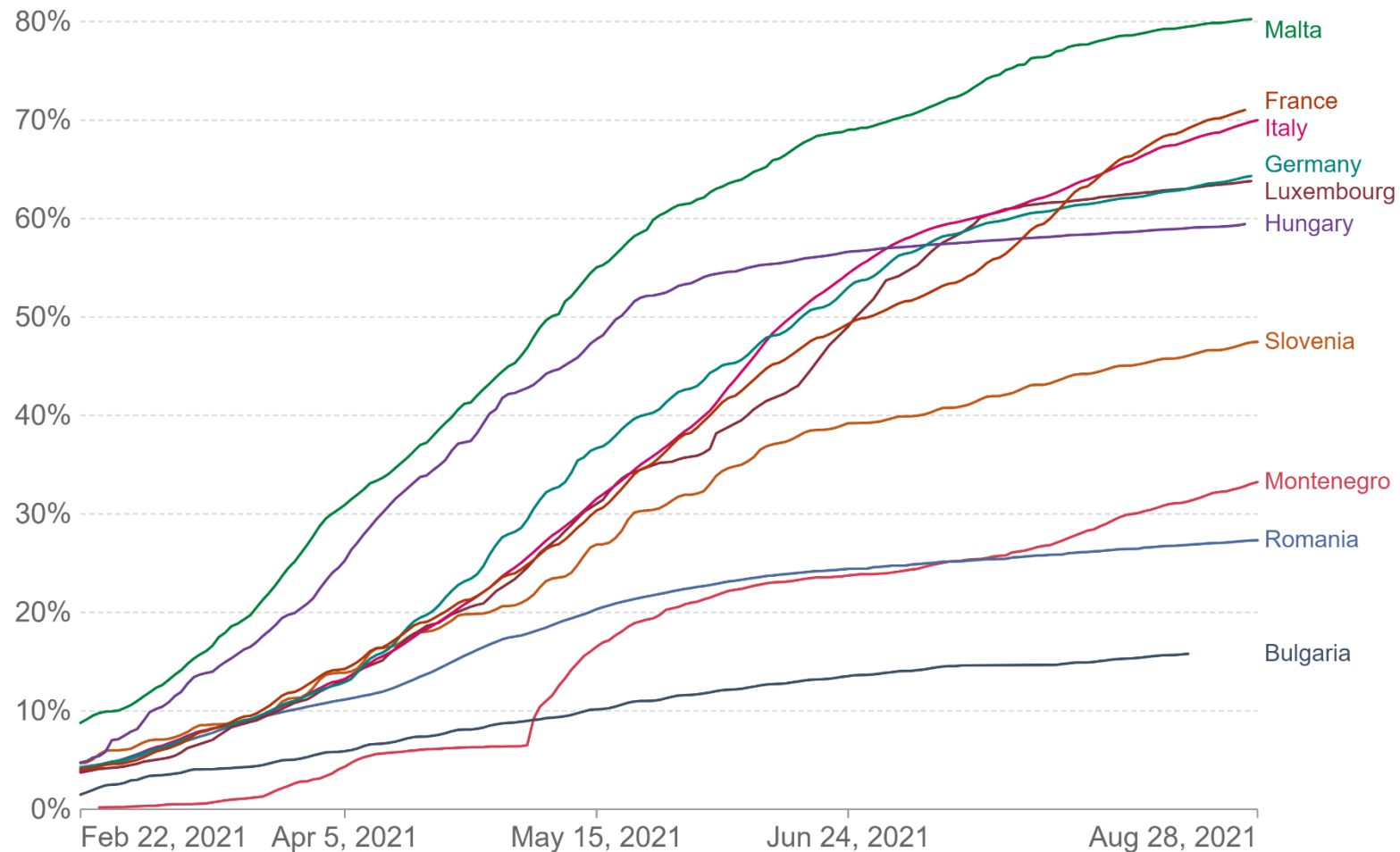
# UDIO POPULACIJE SA PRIMLJENOM NAJMANJE 1 DOZOM



# UDIO POPULACIJE VAKCINISAN U POTPUNOSTI

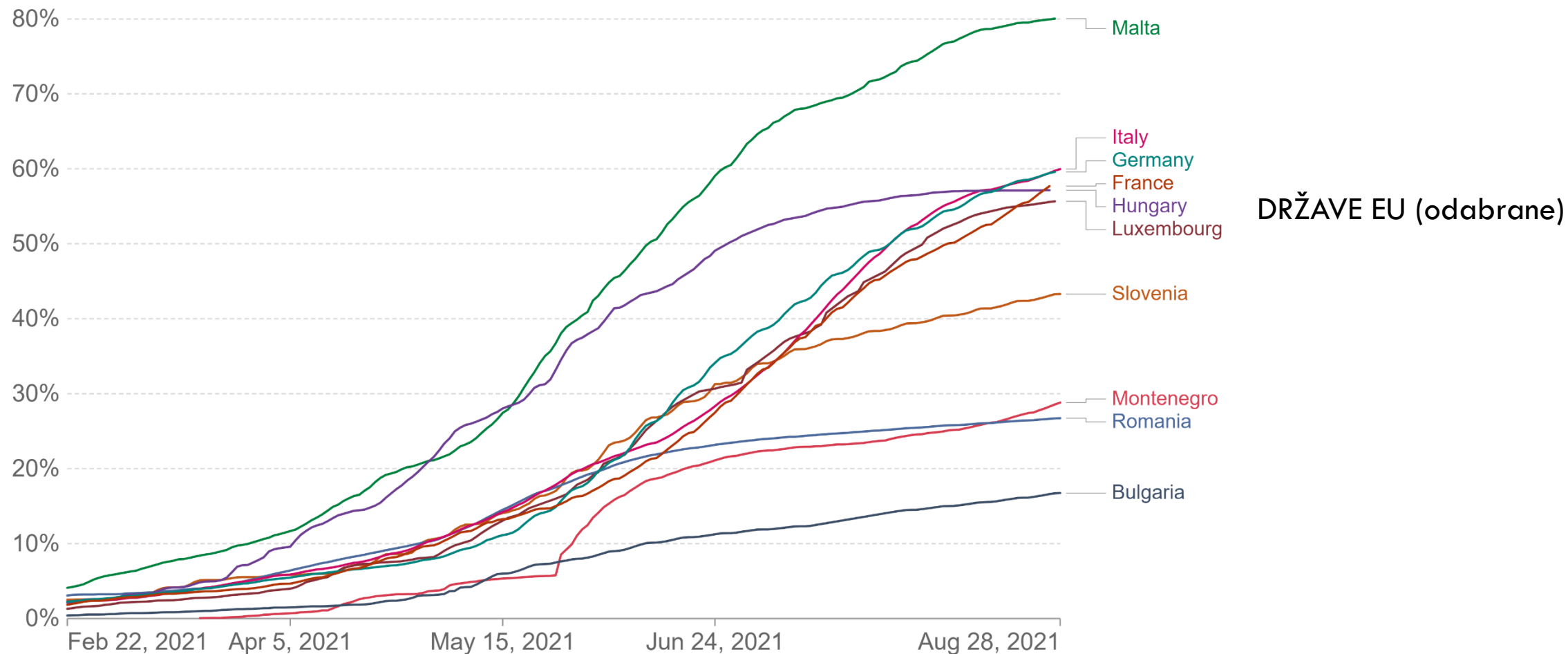


# UDIO POPULACIJE SA PRIMLJENOM NAJMANJE 1 DOZOM

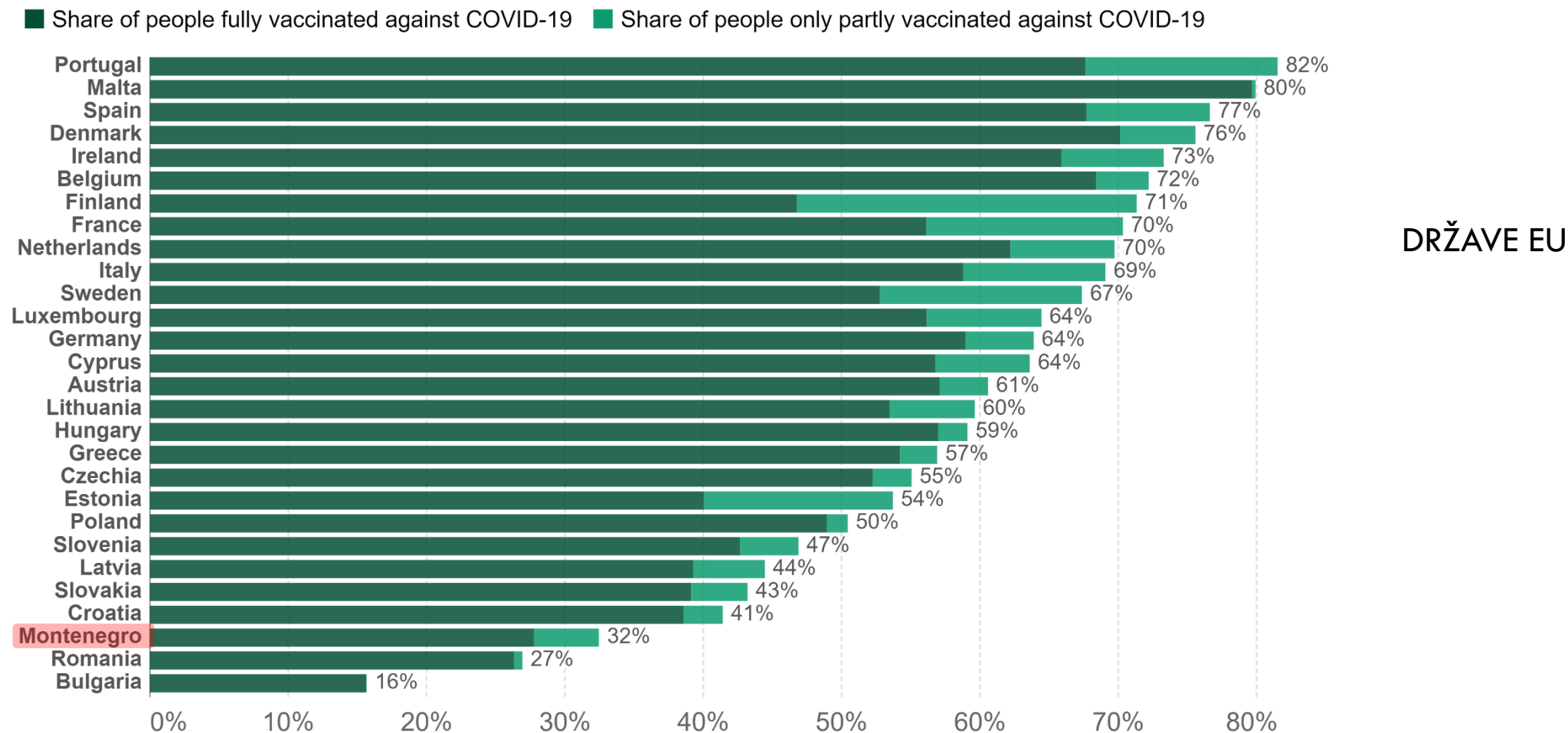


DRŽAVE EU (odabrane)

# UDIO POPULACIJE VAKCINISAN U POTPUNOSTI



# UDIO POPULACIJE VAKCINISAN PROTIV COVID-19, 28.08.





# **ZAUZETOST POSTELJA U BOLNICAMA**



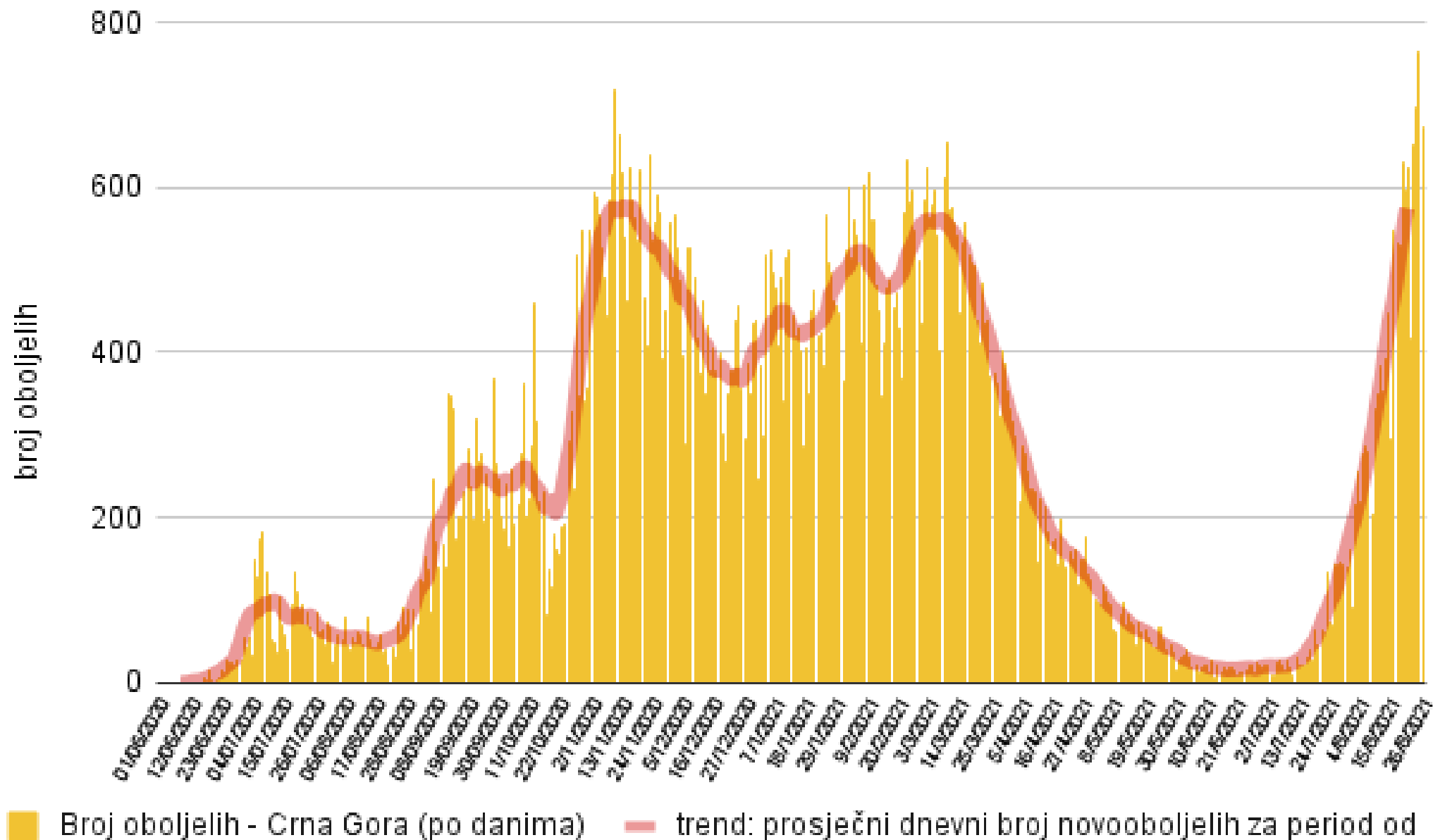


# #DistancaRukeMaska

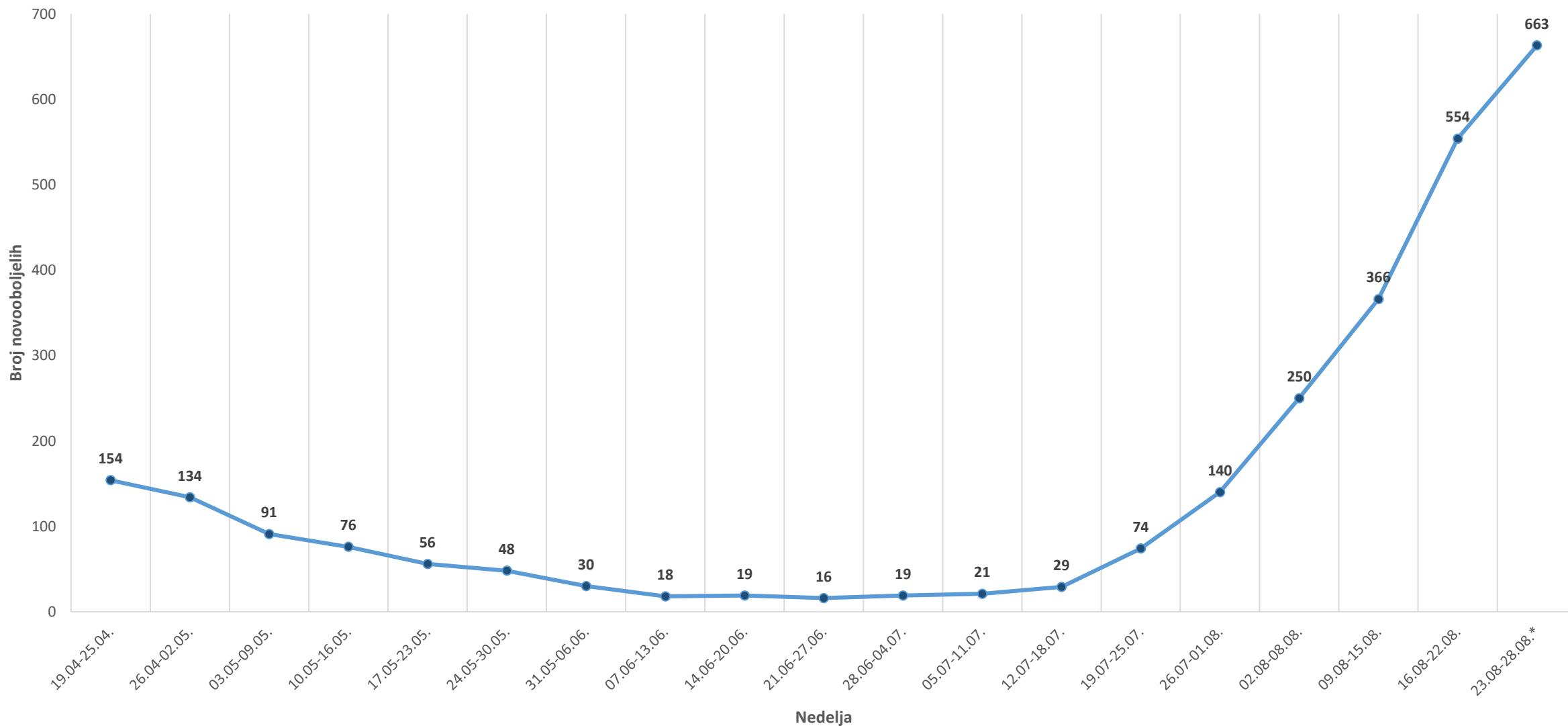


[www.ijzcg.me](http://www.ijzcg.me)

# Epidemijska kriva za Crnu Goru



# Poređenje prosječnog dnevnog broja novooboljelih po nedeljama



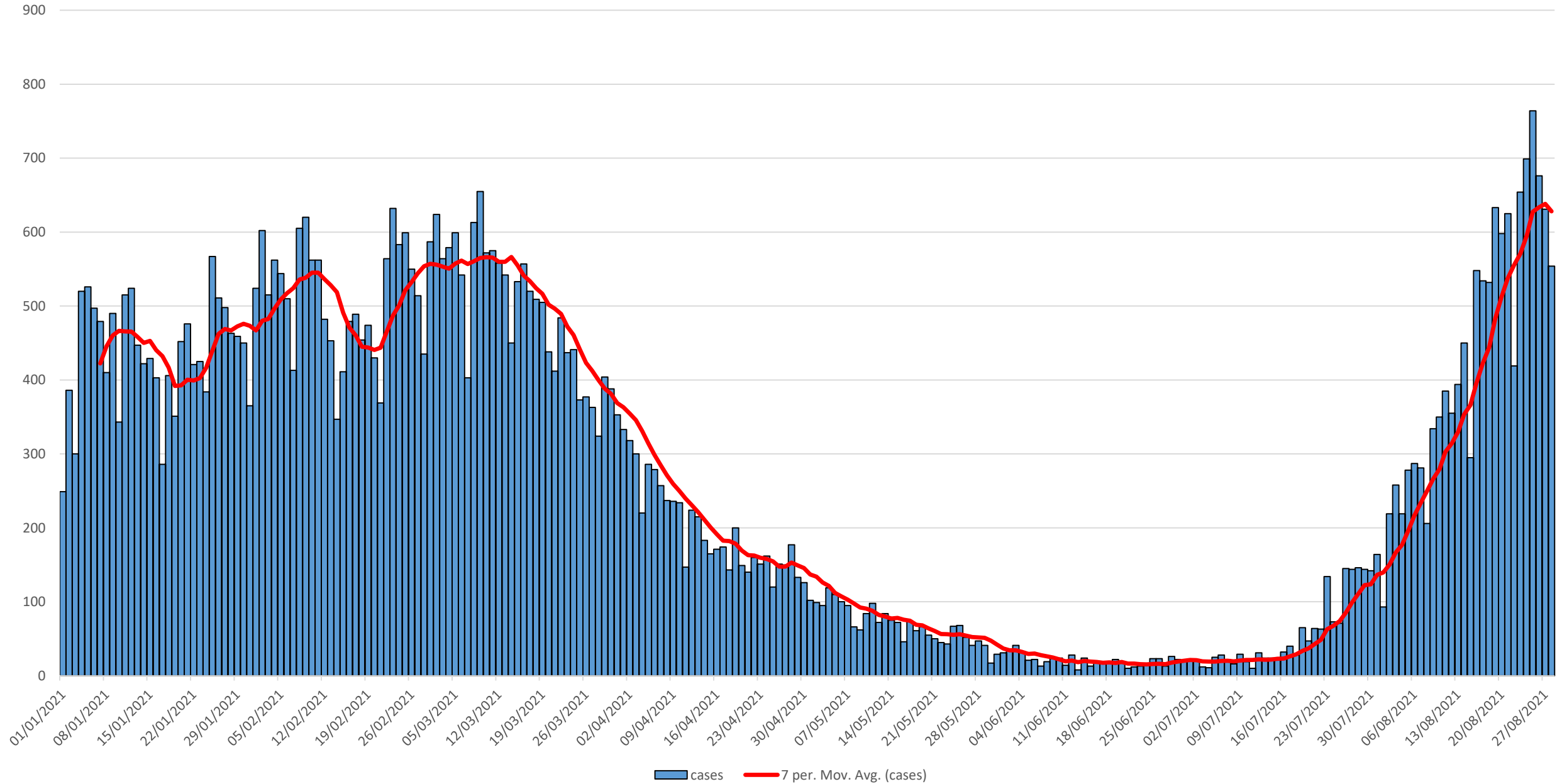
● Prosječno dnevno novooboljelih

\*Označeni period obuhvata svega 6 dana

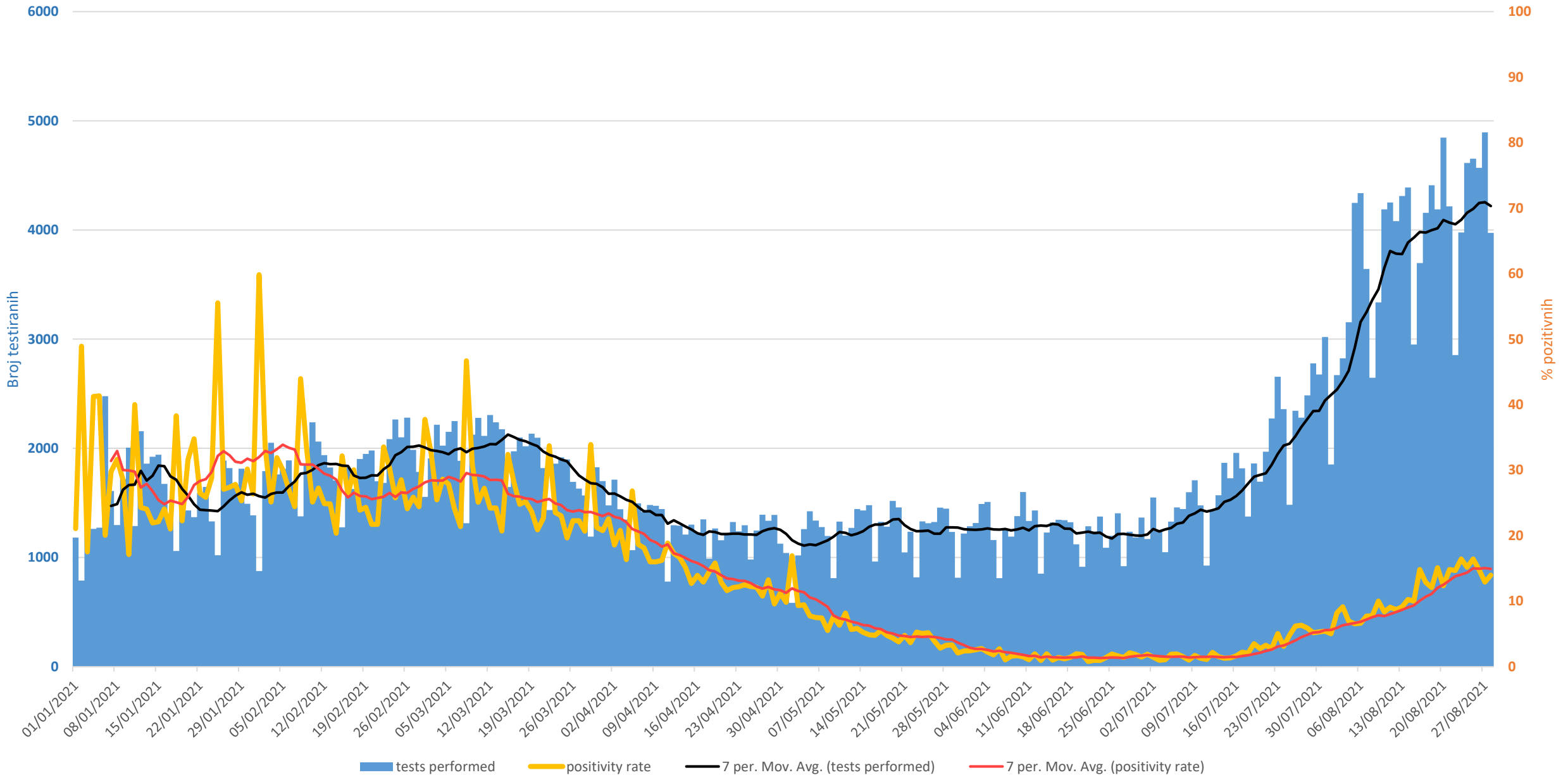
\*Označeni period obuhvata svega 6 dana

Nedelja	Prosječan broj testiranih osoba	Procenat novooboljelih osoba u odnosu na ukupan broj testiranih osoba	Prosječan broj novooboljelih osoba	Ukupan broj preminulih osoba
17.05-23.05.	1241	4,53%	56	13
24.05-30.05.	1274	3,73%	48	9
31.05-06.06.	1255	2,39%	30	9
07.06-13.06.	1292	1,43%	18	9
14.06-20.06.	1228	1,51%	19	4
21.06-27.06.	1215	1,28%	16	4
28.06-04.07.	1256	1,52%	19	6
05.07-11.07.	1420	1,50%	21	5
12.07-18.07.	1677	1,72%	29	3
19.07-25.07.	2042	3,62%	74	1
26.07-01.08.	2490	5,61%	140	6
02.08-08.08.	3360	7,43%	250	5
09.08-15.08.	3929	9,31%	366	9
16.08-22.08.	4052	13,68%	554	27
23.08-28.08.*	4446	14,91%	663	41

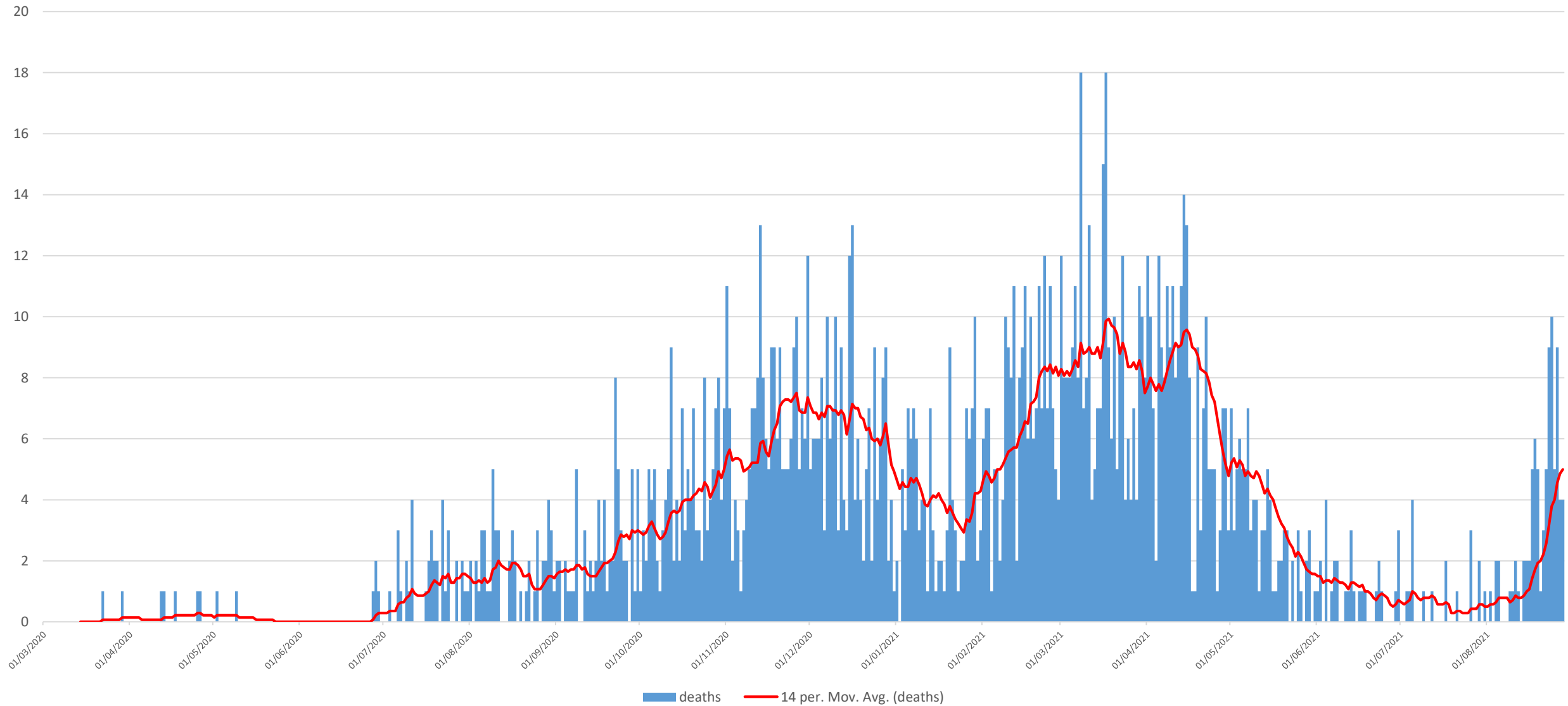
# Broj novoregistrovanih slučajeva COVID-19 po danima



# Uporedni prikaz broja testiranih i procenta pozitivnih nalaza po danima



# Broj preminulih osoba po danima



Za period od 07. avgusta u 00:00h do i zaključno sa 20. avgustom u 24:00h  
(redovni presjek stanja)

opština	broj novootkrivenih za period	Promjena broja u odnosu na prethodni presjek	14-o dnevne stope /100.000	kategorija
Mojkovac	13	3	175,32	1
Žabljak	8	4	262,04	
Kolašin	19	9	266,40	
Pljevlja	86	37	323,84	
Danilovgrad	77	31	421,06	2
Andrijevica	20	13	441,31	
Gusinje	20	15	500,63	
Tuzi	68	35	548,87	
Nikšić	386	121	561,57	
Podgorica	1212	403	636,26	
Bijelo Polje	288	160	691,61	
Berane	187	88	708,52	
Cetinje	115	-6	764,32	
Šavnik	12	2	785,85	
Petnjica	45	25	857,96	3
Plužine	24	14	940,81	
Rožaje	239	171	1039,94	
Plav	87	46	1049,84	
Herceg Novi	332	48	1089,24	
Kotor	277	68	1215,29	4
Bar	574	284	1302,86	
Tivat	262	74	1723,12	
Budva	726	55	3242,95	
Ulcinj	817	372	4059,02	
<b>Crna Gora</b>	<b>5894</b>	<b>2072</b>	<b>948,65</b>	

Objavljeno: 23. avgusta 2021.

Za period od 14. avgusta u 00:00h do i zaključno sa 27. avgustom u 24:00h  
(redovni presjek stanja)

opština	broj novootkrivenih za period	Promjena broja u odnosu na prethodni presjek	14-o dnevne stope /100.000	kategorija
Kolašin	21	2	294,45	1
Žabljak	11	3	360,30	
Šavnik	6	-6	392,93	
Mojkovac	33	20	445,04	2
Gusinje	23	3	575,72	
Pljevlja	165	79	621,33	
Andrijevica	29	9	639,89	
Danilovgrad	125	48	683,55	
Nikšić	511	125	743,42	
Plužine	23	-1	901,61	3
Podgorica	1852	640	972,24	
Cetinje	155	40	1030,17	
Bijelo Polje	460	172	1104,65	
Berane	295	108	1117,72	
Tuzi	139	71	1121,96	
Herceg Novi	354	22	1161,42	
Plav	102	15	1230,84	
Petnjica	81	36	1544,33	
Kotor	356	79	1561,88	
Rožaje	402	163	1749,20	
Tivat	270	8	1775,73	
Bar	880	306	1997,41	
Budva	793	67	3542,23	
Ulcinj	970	153	4819,16	
<b>Crna Gora</b>	<b>8056</b>	<b>2162</b>	<b>1296,62</b>	-

Objavljeno: 30. avgusta 2021.



14-o dnevna incidencija za period od	15.8.2021	do:	28.8.2021
opština	broj novootkrivenih za period	stanovnika	14-o dnevne stope /100.000
Kolašin	21	7132	294,45
Žabljak	11	3053	360,30
Šavnik	6	1527	392,93
Mojkovac	34	7415	458,53
Gusinje	20	3995	500,63
Pljevlja	174	26556	655,22
Danilovgrad	129	18287	705,42
Nikšić	523	68736	760,88
Plužine	20	2551	784,01
Andrijevica	37	4532	816,42
Podgorica	1926	190488	1011,09
Cetinje	160	15046	1063,41
Plav	89	8287	1073,97
Bijelo Polje	463	41642	1111,86
Herceg Novi	349	30480	1145,01
Berane	303	26393	1148,03
Tuzi	145	12389	1170,39
Kotor	347	22793	1522,40
Petnjica	80	5245	1525,26
Tivat	254	15205	1670,50
Rožaje	426	22982	1853,62
Bar	887	44057	2013,30
Budva	803	22387	3586,90
Ulcinj	955	20128	4744,63
<b>Crna Gora</b>	<b>8162</b>	<b>621306</b>	<b>1313,68</b>

# #DistancaRukeMaska



[www.ijzcg.me](http://www.ijzcg.me)