



MINISTARSTVO FINANSIJA CRNE GORE

DIREKTORAT ZA MAKROEKONOMSKE I FISKALNE ANALIZE I PROJEKCIJE

# MJESEČNI

## MAKROEKONOMSKI IZVJEŠTAJ

# MART 2026



**+ 2.9%**

PROGNOZIRANI RAST  
SVJETSKJE EKONOMIJE  
U 2026. GODINI



**+ 12.9%**

RAST INDUSTRIJSKE  
PROIZVODNJE U PRVA  
DVA MJESECA



**+ 3.1%**

GODIŠNJA  
INFLACIJA U  
MARTU 2026.



**+ 5.8%**

RAST PRIHODA  
BUDŽETA U PRVA DVA  
MJESECA



**+ 7.4%**

RAST BROJA PREVEZENIH  
PUTNIKA NA  
AERODROMIMA U 2025.



**+ 18.3%**

RAST NOVOODOBRENIH  
KREDITA U PRVA DVA  
MJESECA



**+ 2.3%**

RAST NETO ZARADE  
U PRVA DVA  
MJESECA



**+ 4.5%**

RAST ZAPOSLENOSTI  
U PRVA DVA  
MJESECA 2026.



## Realni sektor i inflacija

U Crnoj Gori je u prva dva mjeseca 2026. godine u turizmu u kolektivnom smještaju (hoteli i sl) ostvareno 73.585 dolazaka, što je za 1,5% manje u odnosu na isti period 2025. godine. U istom periodu, ostvareno je 158.593 noćenja turista, dok najveće učešće u noćenjima stranih turista u kolektivnom smještaju čine gosti iz: Srbije (25,7%); Albanije (14,7%); Turske (7,0%); Rusije (6,2%); Kine (5,8%); Bosne i Hercegovine (5,4%) i Hrvatske (4,8%). Broj prevezenih putnika na crnogorskim aerodromima je u cijeloj 2025. iznosio 3,1 milion i veći je 7,4% u odnosu na 2024. godinu. Industrijska proizvodnja je u prva dva mjeseca 2026. zabilježila rast od 12,9%, vođena rastom proizvodnje električne energije od 48,7%, dok su sektori vađenja ruda i kamena i prerađivačke industrije ostvarili godišnji pad od 25,8% i 7,8%, respektivno. Godišnja inflacija u Crnoj Gori u martu 2026. iznosi 3,1%, dok je za period januar-mart prosječna inflacija 2,9%. Najveći doprinos rastu potrošačkih cijena u prva tri mjeseca, dale su cijene u kategorijama: 'Hrana i bezalkoholna pića' (0,97 p.p) i 'Stanovanje, voda, struja, gas i ostali energenti' (0,61 p.p).



## Međunarodno okruženje

Prema martovskom izvještaju ekonomskih izgleda Organizacije za ekonomsku saradnju i razvoj (OECD)<sup>1</sup>, globalni ekonomski rast će ostati stabilan na nivou od 2,9% u 2026. godini, prije nego što blago ubrza na 3,0% u 2027, uz podršku oporavka investicija i postepeno

nižih efektivnih carinskih stopa. Projekcije u izvještaju polaze od pretpostavke da su trenutni poremećaji na energetskom tržištu privremenog karaktera, uz ublažavanje cijena od sredine 2026. nadalje. Očekuje se da će rast BDP-a u Eurozoni usporiti na 0,8% u 2026. godini, usljed negativnog uticaja viših cijena energije na ekonomsku aktivnost, prije nego što poraste na 1,2% u 2027, uz podršku snažnije potrošnje za odbranu. Inflacija u zemljama G20 će, prema projekcijama, biti za 1,2 p.p. viša nego što je ranije očekivano u 2026, dostižući 4,0%, prije nego što se smanji na 2,7% u 2027. godini.



## Zaposlenost i dohodak

Prosječan broj zaposlenih u periodu januar-februar 2026. godine iznosio je 271,6 hiljada i povećan je 4,5% u odnosu na uporedni period 2025. godine. Registrovana stopa nezaposlenosti ZZZCG u februaru 2026. godine iznosila je 8,98% (pad 1,61 p.p. na godišnjem nivou). Prosječna neto zarada u periodu januar-februar 2026. godine iznosila je 1.026 eura. U odnosu na uporedni period 2025. godine, u periodu januar-februar 2026. godine došlo je do rasta prosječne neto zarade za 2,3%. Prosječna penzija u februaru 2026. godine iznosila je 557,23€, što predstavlja rast od 3,6% u odnosu na februar 2025.



## Fiskalni sektor

Prihodi budžeta za prva dva mjeseca 2026. godine iznosili su 354,6 mil.€ ili 4,1% procijenjenog BDP-a (8.564,6 mil.€), što je za 19,5 mil. € ili 5,8% više u odnosu na prva dva mjeseca prethodne godine. U istom

<sup>1</sup> [OECD Economic Outlook, Interim Report March 2026 | OECD](#)

periodu, prihodi budžeta premašili su plan za 21,5 mil. € ili 6,5%. Izdaci budžeta za period januar-februar iznosili su 436,2 mil.€ ili 5,1% procijenjenog BDP-a. U odnosu na isti period prethodne godine, izdaci odstupaju za 69,1 mil.€ ili 18,8%, kao posljedica uvećanih izdvajanja za obaveze mandatornog karaktera. U odnosu na plan, izdaci su manji za 90,8 mil.€ ili 17,2%, što proizilazi iz dinamike dospijevanja obaveza. U periodu januar-februar 2026. ostvaren je deficit budžeta u iznosu od 81,6 mil.€, odnosno na nivou 0,95% procijenjenog BDP-a, što je za 86,6 mil.€ bolje ostvarenje u odnosu na planirani deficit od 168,3 mil.€.



### Finansijski sektor

Prema podacima CBCG, neto profit crnogorskih banaka u februaru 2026. godine iznosio je 22,7 mil.€, što je 2,9% više u odnosu na isti mjesec prethodne godine. Ukupni krediti su na kraju februara tekuće godine iznosili 5.458,6 mil.€ i ostvarili su godišnji rast od 13,3%. Krediti privredi su zabilježili rast od 19,5% (na 1.893,2 mil.€), dok su krediti stanovništvu zabilježili rast od 20,3% (na 2.439,1 mil.€). Novoodobreni krediti su u drugom mjesecu 2026. godine iznosili 334,2 mil.€ (rast od 18,3% na godišnjem nivou), od čega su pozajmice privrede iznosile 137,8 mil.€ (rast od 6,1% na godišnjem nivou), dok su građani pozajmili 151,5 mil.€ (rast od 1,4% na godišnjem nivou). U februaru 2026. godine zabilježen je rast ukupnih depozita od 5,3%, kada su iznosili 6.035,0 mil.€. Depoziti privrede porasli su za 6,6%, dok su depoziti stanovništva zabilježili rast od 13,8% na godišnjem nivou. Prosječna ponderisana efektivna aktivna kamatna stopa na novoodobrene kredite u februaru 2026. godine iznosila je 5,85% i bilježi pad od 0,66 p.p u odnosu na februar 2025. godine.

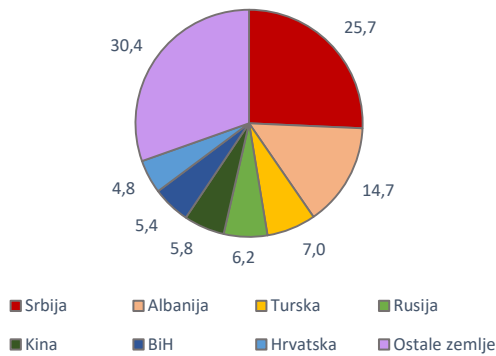


### Spoljnotrgovinska razmjena i investicije

Spoljnotrgovinski deficit u periodu januar-februar 2026. ukazuje na godišnji pad od 2,1%, zbog pada izvoza i uvoza. Izvoz robe u vrijednosti od 76,6 mil.€ je bio za 20,9% manji u odnosu na uporedni period 2025. Kod izvoza roba, zabilježen je pad izvoza mineralne rude boksita za 5,4 mil.€ i raznih gotovih proizvoda za 2,6 mil.€. Uvoz robe u vrijednosti od 542,0 mil.€ bilježi pad od 5,2% u odnosu na isti period 2025. U strukturi uvoza, najviše su bili zastupljeni: mašine i transportni uređaji 131,4 mil.€ (od čega drumska vozila 50,5 mil.€); prehrambeni proizvodi 105,3 mil.€ (meso i prerada mesa 26,6 mil.€); razni gotovi proizvodi 81,0 mil.€. (odjeća 24,3 mil.€) i industrijski proizvodi 80,7 mil.€ (proizvodi od metala i nemetalnih minerala 38,0 mil.€).

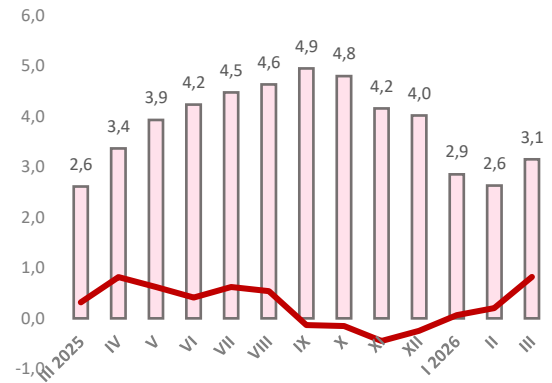
Neto priliv stranih direktnih investicija (SDI) u periodu januar-februar 2026. godine iznosio je 54,2 mil.€, što je za 30,3% manje u odnosu na uporedni period 2025. Ukupan priliv SDI iznosio je 132,0 mil.€, što predstavlja pad od 4,0% u odnosu na prethodnu godinu. U strukturi vlasničkih ulaganja, investicije u kompanije i banke iznosile su 23,2 mil.€, što je rast od 47,8%, dok su ulaganja u nekretnine iznosila 65,4 mil.€ (6,9% manje). Priliv SDI u formi interkompanijskog duga iznosio je 42,0 mil.€, što je za 12,3% manje u odnosu na isti period 2025. godine. Ukupan odliv SDI u periodu januar-februar 2026. iznosio je 77,8 mil.€ što je za 30,5% više u odnosu na uporedni period 2025. Najveće učešće u ukupnom prilivu SDI imale su Turska (25,6 mil.€), Srbija (23,8 mil.€), SAD (9,8 mil.€) i Njemačka (9,4 mil.€), što čini 51,9% ukupnog priliva stranih direktnih investicija za period januar-februar 2026. godine.

**Grafik 1 Struktura noćenja stranih turista, u %**



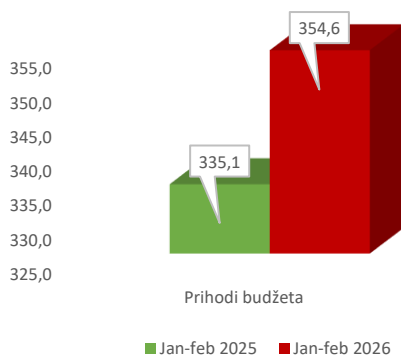
**...U prva dva mjeseca 2026. najviše turista iz Srbije, Albanije, Turske...**

**Grafik 2 Inflacija, CPI, godišnja i mjesečna stopa %**



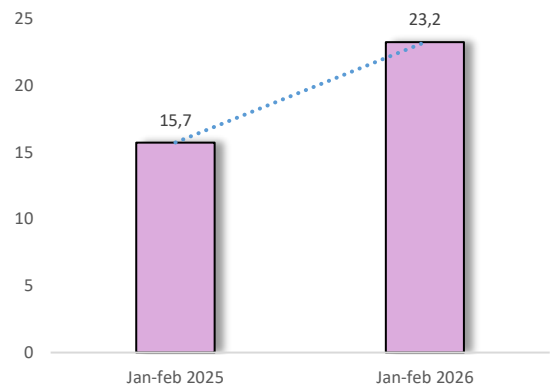
**...Godišnja inflacija u martu 3,1%...**

**Grafik 3 Prihodi budžeta, u mil.€**



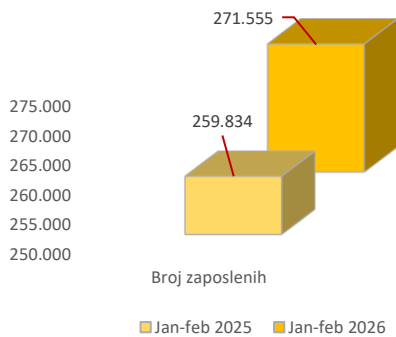
**...Prihodi budžeta u prva dva mjeseca veći za 19,5 mil.€ ili 5,8% na godišnjem nivou...**

**Grafik 4 Investicije u kompanije i banke, u mil.€**



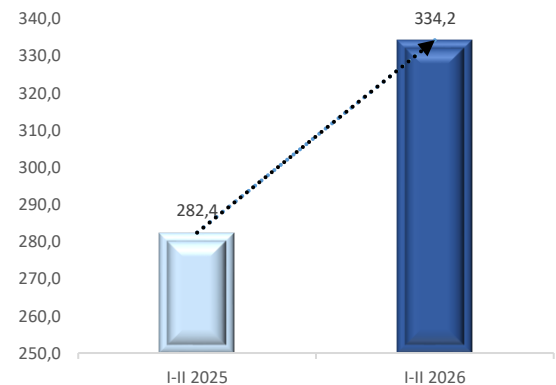
**...Godišnji rast investicija u kompanije i banke od gotovo 48%...**

**Grafik 5 Broj zaposlenih, jan-feb 2025 i 2026**



**...Broj zaposlenih povećan za 4,5% u prva dva mjeseca...**

**Grafik 6 Novoodobreni krediti, u mil.€**



**...Godišnji rast novoodobrenih kredita od 18,3% u prva dva mjeseca...**