

## Pravilnik o načinu i postupku izdavanja dozvole za vanredni prevoz

Pravilnik je objavljen u "Službenom listu CG", br. 53/2011 od 11.11.2011. godine.

Ovim pravilnikom propisuje se način i postupak izdavanja dozvole za vanredni prevoz, prekoračenje ukupne mase vozila, osovinskog opterećenja ili dimenzija vozila (širina, visina i dužina) ili skupa vozila za koje je obavezno pribavljanje dozvole za vanredni prevoz, uslove za određivanje pratnje i opremu lica iz pratnje, kao i obilježavanje vozila kojima se obavlja vanredni prevoz.

Ovaj pravilnik ne primjenjuje se na vanredni prevoz koji se obavlja za potrebe Vojske Crne Gore i organa državne uprave nadležnog za unutrašnje poslove.

### Član 2

Vanredni prevoz u smislu ovog pravilnika je prevoz vozilima koja prazna ili zajedno sa teretom prelaze propisanu ukupnu masu, osovinsko opterećenje ili dimenzije (širina, visina i dužina).

Vanrednim prevozom smatra se i prevoz koji ne odgovara tehničkim karakteristikama, odnosno stanju puta.

### Član 3

Vanredni prevoz može da se vrši samo na osnovu dozvole za vanredni prevoz (u daljem tekstu: dozvola) ako:

- su teret ili vozilo konstrukciono nedjeljivi, a jednostavnom demontažom dijelova vozila ili tereta nije moguće uskladiti ukupnu masu, osovinsko opterećenje ili dimenzije sa propisanim vrijednostima ili tehničkim karakteristikama puta;
- se ne može obaviti prevoznim sredstvima druge vrste saobraćaja;
- bi prevoz drugim prevoznim sredstvima bio složen ili dugotrajan ili ako su troškovi organizacije prevoza nesrazmjerno visoki.

### Član 4

Dozvola se može izdati za vozila do vrijednosti dozvoljenih opterećenja nosivih sklopova utvrđenih u deklaraciji proizvođača vozila ili skupa vozila.

### Član 5

Dozvola se izdaje na osnovu zahtjeva za izdavanje dozvole.

Zahtjev iz stava 1 ovog člana podnosi se na Obrascu 1 koji je sastavni dio ovog pravilnika.

Dozvola iz stava 1 ovog člana izdaje se nakon utvrđivanja ispunjenosti uslova u roku od pet dana od dana prijema zahtjeva.

### Član 6

Uz zahtjev iz člana 5 stav 1 ovog pravilnika dostavlja se sljedeća dokumentacija:

- šematski prikaz načina smještaja tereta na vozilo ili skup vozila (tlocrt, pogled i presjek s označenim dimenzijama i opterećenjima) sa odgovarajućim fotografijama;
- podaci o karakteristikama vozila ili skupa vozila kojim se obavlja vanredni prevoz;
- predlog prevoznog puta sa detaljnim opisom prolaza vanrednog prevoza od mjesta polaska do mjesta dolaska;
- kopija saobraćajne dozvole vozila ili skupa vozila kojim će se obaviti vanredni prevoz i
- druga dokumentacija neophodna za bezbjedno i nesmetano obavljanje vanrednog prevoza.

### Član 7

Dozvola naročito sadrži:

- podatke o pravnom ili fizičkom licu, odnosno prevozniku (naziv i sjedište, odnosno ime i prezime) kojem se izdaje dozvola;
- podatke o teretu, vozilu ili skupu vozila kojima se obavlja vanredni prevoz;
- vrijeme obavljanja vanrednog prevoza;
- obim i dužinu prevoznog puta kojim se obavlja vanredni prevoz;
- podatke o ukupnoj masi, osovinskom opterećenju i dimenzijama;
- uslove i način obavljanja vanrednog prevoza;
- način obezbjeđivanja pratnje vanrednog prevoza;
- iznos i način plaćanja naknade za vanredni prevoz i
- druge podatke od značaja za bezbjedno i nesmetano obavljanje vanrednog prevoza.

### Član 8

Dozvola se izdaje za svaki pojedinačni vanredni prevoz.

Dozvola iz stava 1 ovog člana, može se izdati i kao mjesečna dozvola za vozilo ili skup vozila koje zbog svojih karakteristika ima obilježja vanrednog prevoza, jer ima ugrađene uređaje ili opremu za obavljanje radova, a registrovano je kao "radno vozilo" (auto-dizalica, auto-mješalica i dr.).

Mjesečna dozvola iz stava 2 ovog člana, može se izdati prevozniku pod uslovom da vodi evidenciju o relacijama vanrednog prevoza, dužini prevoznog puta (početnoj i završnoj kilometraži), vremenu i mjestu polaska i dolaska, za vozilo ili skup vozila koji ima uređaj za mjerenje brzine i pređenog puta - tahograf.

Evidencija iz stava 3 ovog člana vodi se na Obrascu 2 koji je sastavni dio ovog pravilnika.

## Član 9

Vanredni prevoz obavlja se u vrijeme određeno dozvolom.

Vanredni prevoz se po pravilu obavlja u periodu od 23,00 do 6,00 časova kada je najmanja frekvencija saobraćaja na putu.

Izuzetno od stava 2 ovog člana, vanredni prevoz može se obavljati i po danu, ako to dozvoljavaju uslovi odvijanja saobraćaja.

## Član 10

Pratnja vanrednog prevoza po pravilu se obavlja sa najmanje jednim vozilom za pratnju.

Vozilo za pratnju iz stava 1 ovoga člana može biti vozilo prevoznika, vozilo organa uprave nadležnog za poslove saobraćaja ili organa uprave nadležnog za policijske poslove.

Dozvolom se određuje način pratnje i broj vozila za pratnju vanrednog prevoza u zavisnosti od karakteristika vanrednog prevoza i utvrđenog prevoznog puta.

## Član 11

Vozilo za pratnju iz člana 10 ovog pravilnika mora biti opremljeno žutim rotirajućim svjetlom i osvijetljenom tablom sa natpisom "Vanredni prevoz".

Žuto rotirajuće svjetlo mora se zasjeniti tako da ne zaslijepljuje vozača koji upravlja vozilom za vanredni prevoz.

## Član 12

Lica koja upravljaju vozilima za pratnju vanrednog prevoza, moraju imati odgovarajuću opremu i saobraćajnu signalizaciju i nositi zaštitnu reflektujuću odjeću.

Pod zaštitnom odjećom, opremom i saobraćajnom signalizacijom smatra se:

- zaštitna kaciga;
- zaštitni reflektujući prsluk;
- crvena i zelena zastavica za signalizaciju vanrednog prevoza;
- sredstva za komunikaciju (prenosni radio ili mobilni uređaj);
- komplet prenosnih saobraćajnih znakova.

## Član 13

Pratnja vanrednog prevoza mora zaustaviti vanredni prevoz na prvom odgovarajućem mjestu i propustiti kolonu vozila, ako zbog vanrednog prevoza nastane kolona vozila.

## Član 14

Vozilo ili skup vozila kojima se obavlja vanredni prevoz mora biti na zadnjoj strani označeno tablom "Vanredni prevoz", dimenzija 400 x 600 mm.

Ako vozilo ili skup vozila, prazno ili zajedno s teretom ima dužinu veću od propisanih vrijednosti, pored table iz stava 1 ovog člana, na vozilo ili skup vozila, se mora postaviti dodatna tabla sa oznakom "Dužina.....m", koja označava stvarnu dužinu vanrednog prevoza u metrima.

Dimenzije dodatne table iz stava 2 ovoga člana moraju biti 220 x 600 mm, a dimenzije okvira 170 x 170 mm u koji se upisuju brojevi visine 120 mm.

Ako vozilo ili skup vozila, prazno ili zajedno s teretom ima širinu veću od propisanih vrijednosti mora biti označeno s prednje, zadnje i sa bočnih strana, propisanim oznakama ili gabaritnim svjetlima.

Tabla iz stava 1 ovog člana mora biti izrađena od materijala koji se primjenjuje za izradu saobraćajnih znakova, u žutoj boji sa natpisom i okvirom crne boje.

## Član 15

Ovaj pravilnik stupa na snagu osmog dana od dana objavljivanja u "Službenom listu Crne Gore".

Broj:01-3481/1

Podgorica, 28. oktobra 2011. godine

Ministar,  
dr **Andrija Lompar**, s.r.

**OBRAZAC 1**

1 \_\_\_\_\_  
2 \_\_\_\_\_

Zahtjev

Broj<sup>1</sup>:

U<sup>2</sup>

dana

### ZAHTJEV ZA IZDAVANJE DOZVOLE

DIREKCIJA ZA SAOBRAĆAJ<sup>5</sup>

Vrsta

prevoza<sup>6</sup>

marka vozila i

regstarske oznake<sup>7</sup>

za prevoz<sup>8</sup>

po<sup>9</sup>

od mjesta<sup>10</sup>

preko<sup>11</sup>

do mjesta<sup>12</sup>

u ukupnoj dužini od<sup>13</sup>

km,

s polaskom dana<sup>14</sup>

u sati<sup>15</sup>

i dolaskom dana<sup>16</sup>

u sati<sup>17</sup>

uz odstupanje od +/-<sup>18</sup>

sati.

Vanredni prevoz<sup>19</sup>

ima sljedeće karakteristike:

ukupnu dužinu<sup>20</sup>

m,

najveću širinu<sup>21</sup>

m,

najveću visinu<sup>22</sup>

m,

ukupnu masu<sup>23</sup>

t,

osovinske razmake pojedinačnih osovina i skupa osovina<sup>24</sup>:

Šema osovina

Osovinski razmak (cm)

osovinsko opterećenje na<sup>25</sup>

osovinsko opterećenje na

osovinsko opterećenje na

osovinsko opterećenje na

osovinsko opterećenje na

osovinsko opterećenje na

osovinsko opterećenje na

osovinsko opterećenje na

od \_\_\_\_\_ kN,

od \_\_\_\_\_ kN,

od \_\_\_\_\_ kN,

od \_\_\_\_\_ kN,

od \_\_\_\_\_ kN,

od \_\_\_\_\_ kN,

od \_\_\_\_\_ kN,

od \_\_\_\_\_ kN,





Zbir osovinskih opterećenja: \_\_\_\_\_ kN

.....  
.....  
.....  
.....  
.....  
.....  
.....  
.....  
.....  
.....  
.....

Ovlašćeno lice prevoznika:

\_\_\_\_\_  
/ Ime i prezime /

Uputstvo za popunjavanje zahtjeva

- <sup>1</sup> Naziv i sjedište privrednog društva ili ime i prezime i adresa prevoznika,
  - <sup>2</sup> broj telefona i/ili broj telefaksa i/ili e-mail, kontakt osobe podnosioca zahtjeva,
  - <sup>3</sup> broj zahtjeva podnosioca,
  - <sup>4</sup> mjesto i datum podnošenja zahtjeva,
  - <sup>5</sup> naziv organa koji izdaje dozvolu,
  - <sup>6</sup> pojedinačni vanredni prevoz sa motornim vozilom ili skupom vozila ili mjesečni vanredni prevoz sa motornim vozilom ili skupom vozila,
  - <sup>7</sup> marka vozila i registrarske oznake vozila ili skupa vozila ili registrarske oznake svih vozila ili skupova vozila iz kolone,
  - <sup>8</sup> opis tereta prema teretnom listu i broj teretnog lista ili broj odgovarajuće isprave za "radno vozilo" i stanje kilometara na brojilu,
  - <sup>9</sup> državnim ili državnim i ostalim putevima,
  - <sup>10</sup> mjesto utovara tereta odnosno mjesto polaska vanrednog prevoza,
  - <sup>11</sup> sva glavna mjesta prolaska vanrednog prevoza sa naznakom broja puta,
  - <sup>12</sup> mjesto istovara tereta odnosno mjesto dolaska vanrednog prevoza,
  - <sup>13</sup> ukupni broj kilometara,
  - <sup>14</sup> datum početka prevoza,
  - <sup>15</sup> sat početka prevoza,
  - <sup>16</sup> datum dolaska na mjesto odredišta,
  - <sup>17</sup> sat dolaska na mjesto odredišta,
  - <sup>18</sup> moguće odstupanje u polasku i dolasku na odredište,
  - <sup>19</sup> vozilom ili skupom vozila,
  - <sup>20</sup> izmjerena po uzdužnoj osi od najisturenijih tačaka vozila odnosno vozila s teretom,
  - <sup>21</sup> izmjerena po poprečnoj osi od najisturenijih tačaka vozila odnosno vozila s teretom,
  - <sup>22</sup> izmjerena po vertikalnoj osi od površine kolovoza do najviše tačke vozila odnosno vozila s teretom,
  - <sup>23</sup> ukupna masa vozila na motorni pogon ili skupa vozila,
  - <sup>24</sup> utvrđeni razmaci od prednje do zadnje strane motornog vozila ili skupa vozila.
- Jednostruke osovine označavaju se sa dvije koso precrtane linije kao npr. , skupovi osovine označavaju se s uzdužnom linijom povučenu horizontalno kroz središte osovine kao npr. , vučno vozilo dijeli se od priključnog vozila s dvije vertikalno povučene linije , a zadnji završetak vozila ili skupa vozila označava se s jednom vertikalno povučenu linijom .
- <sup>25</sup> \_\_\_\_\_ osovine ili \_\_\_\_\_ skupu osovine (upisati npr.: "prvej osovine" ili " prvom skupu osovine" ili " drugoj osovine" ili "drugom skupu osovine" ili "n-toj osovine" ili "n-tom skupu osovine", brojeći od naprijed, posebno "pojedinačne osovine" a posebno "skupove osovine")
- <sup>26</sup> dokumentacija koja se prilaže uz zahtjev .

Evidencija o vanrednom prevozu

1. marka vozila i reg.oznake.....  
za prevoz.....  
dana.....u časova.....na realaciji od.....  
preko.....do.....ukupne dužine.....
2. marka vozila i reg.oznake.....  
za prevoz.....  
dana.....u časova.....na realaciji od.....  
preko.....do.....ukupne dužine.....
3. marka vozila i reg.oznake.....  
za prevoz.....  
dana.....u časova.....na realaciji od.....  
preko.....do.....ukupne dužine.....
4. marka vozila i reg.oznake.....  
za prevoz.....  
dana.....u časova.....na realaciji od.....  
preko.....do.....ukupne dužine.....
5. marka vozila i reg.oznake.....  
za prevoz.....  
dana.....u časova.....na realaciji od.....  
preko.....do.....ukupne dužine.....
6. marka vozila i reg.oznake.....  
za prevoz.....  
dana.....u časova.....na realaciji od.....  
preko.....do.....ukupne dužine.....
7. marka vozila i reg.oznake.....  
za prevoz.....  
dana.....u časova.....na realaciji od.....  
preko.....do.....ukupne dužine.....
8. marka vozila i reg.oznake.....  
za prevoz.....  
dana.....u časova.....na realaciji od.....  
preko.....do.....ukupne dužine.....
9. marka vozila i reg.oznake.....  
za prevoz.....  
dana.....u časova.....na realaciji od.....  
preko.....do.....ukupne dužine.....
10. marka vozila i reg.oznake.....  
za prevoz.....  
dana.....u časova.....na realaciji od.....  
preko.....do.....ukupne dužine.....
11. marka vozila i reg.oznake.....  
za prevoz.....  
dana.....u časova.....na realaciji od.....  
preko.....do.....ukupne dužine.....