

Izveštaj o javnom dugu Crne Gore na 31. decembar 2014. godine

Zakonska regulativa koja se odnosi na pitanje javnog duga Crne Gore definisana je odredbama Zakona o budžetu i fiskalnoj odgovornosti („Sl. list Crne Gore“, br.20/14).

Javni dug je, u skladu sa pomenutim Zakonom, definisan kao dug centralnog i lokalnog nivoa, odnosno opšteg nivoa države. Centralni nivo države su državni organi i organi državne uprave, pravna lica i privredna društva koja pretežno pružaju usluge od javnog interesa koja su pod upravljačkom kontrolom i najvećim dijelom finansirana od države. Lokalni nivo su organi opštine, pravna lica i privredna društva koja pretežno pružaju usluge od lokalnog interesa i koja su pod upravljačkom kontrolom i najvećim dijelom finansirana od opštine.

Shodno odredbama Zakona, Državnim dugom upravlja i evidenciju o postojećem dugu države, uzetim dugoročnim i kratkoročnim pozajmicama i datim garancijama vodi Ministarstvo finansija.

Nadležni organ u opštini vodi evidenciju o postojećem dugu opštine, uzetim dugoročnim i kratkoročnim pozajmicama i datim garancijama i o tome dostavlja Ministarstvu finansija izvještaj kvartalno u roku od 30 dana, od isteka kvartala.

Ministarstvo finansija objedinjava evidenciju o javnom dugu i godišnji izvještaj o javnom dugu dostavlja Vladi Crne Gore u roku od 90 dana od isteka fiskalne godine.

Stanje i promjene u javnom dugu Crne Gore

Neto javni dug Crne Gore na dan 31.12.2014. godine, uzimajući u obzir depozite Ministarstva finansija koji uključuju i 38.477 unci zlata, iznosi **2.022,21 mil. eura**.

Posmatrajući iznos neto javnog duga u odnosu na bruto domaći proizvod (BDP), javni dug na kraju 2014. godine iznosi **58,48% BDP-a**

Tabela 1. JAVNI DUG 31.12.2014. GODINE

Stanje državnog duga

| Spoljni dug | | | | |
|---|--------------------------------|----------------|------------------------|------------------------------|
| Kreditor | Stanje duga u mil. eura | % BDP-a | % Spoljnog duga | % Ukupnog javnog duga |
| | | 3,458.00 | | |
| Međunarodna banka za obnovu i razvoj (IBRD) | 229.39 | 6.63 | 14.69 | 11.07 |
| Pariski klub Povjerilac | 98.86 | 2.83 | 6.33 | 4.77 |
| Međunarodna Asocijacija za razvoj (IDA) | 62.19 | 1.80 | 3.98 | 3.00 |
| Evropska Investiciona Banka (EIB) | 103.78 | 3.00 | 6.65 | 5.01 |
| Evropska banka za obnovu i razvoj (EBRD) | 16.13 | 0.47 | 1.03 | 0.78 |
| Banka zarazvoj Savjeta Evrope (CEB) | 9.08 | 0.26 | 0.58 | 0.44 |
| Evropska Komisija | 4.70 | 0.14 | 0.30 | 0.23 |
| Njemačka banka za razvoj (KfW) | 25.22 | 0.73 | 1.61 | 1.22 |
| Mađarski zajam | 9.28 | 0.27 | 0.59 | 0.45 |
| Poljski zajam | 8.33 | 0.24 | 0.53 | 0.40 |
| Francuski kredit - NATIXIS | 7.26 | 0.21 | 0.46 | 0.35 |
| EUROFIMA | 17.05 | 0.49 | 1.09 | 0.82 |
| Češka Exim Banka | 14.61 | 0.42 | 0.94 | 0.71 |
| Steiermarkische Bank und Sparkassen AG | 14.30 | 0.41 | 0.92 | 0.69 |
| Erste Banka | 18.00 | 0.52 | 1.15 | 0.87 |
| Credit Suisse Banka | 204.00 | 5.90 | 13.06 | 9.85 |
| Španski kredit | 4.75 | 0.14 | 0.30 | 0.23 |
| Erste Banka – Fonda zdravstva | 7.40 | 0.21 | 0.47 | 0.36 |
| EUROBOND | 647.36 | 18.72 | 41.45 | 31.25 |
| Deutsche Bank | 60.00 | 1.74 | 3.84 | 2.90 |
| Ukupno spoljni dug | 1,561.69 | 45.16 | 100.00 | 75.38 |
| Unutrašnji dug | | | | |
| Kreditor | Stanje duga u mil. eura | % BDP-a | % Domaćeg duga | % Ukupnog javnog duga |
| Devizna štednja | 55.68 | 1.61 | 14.61 | 2.69 |
| Restitucija | 89.91 | 2.60 | 23.58 | 4.34 |
| Kredit kod komercijalnih banaka | 71.37 | 2.10 | 18.72 | 3.44 |
| Kredit kod nefinansijskih institucija | 6.66 | 0.19 | 1.75 | 0.32 |
| Zaostale penzije | 1.80 | 0.05 | 0.47 | 0.09 |
| Državni zapisi | 77.71 | 2.25 | 20.38 | 3.75 |

| | | | | |
|---------------------------------|-----------------|--------------|---------------|--------------|
| Državne obveznice za Fond rada | 3.84 | 0.11 | 1.01 | 0.19 |
| Domaće obveznice | 38.20 | 1.10 | 10.02 | 1.84 |
| Pravna lica i privredna društva | 36.05 | 1.04 | 9.46 | 1.86 |
| Ukupno domaći dug | 381.22 | 11.02 | 100.00 | 18.40 |
| | | | | |
| Ukupno državni dug | 1,942.91 | 56.19 | | 93.78 |

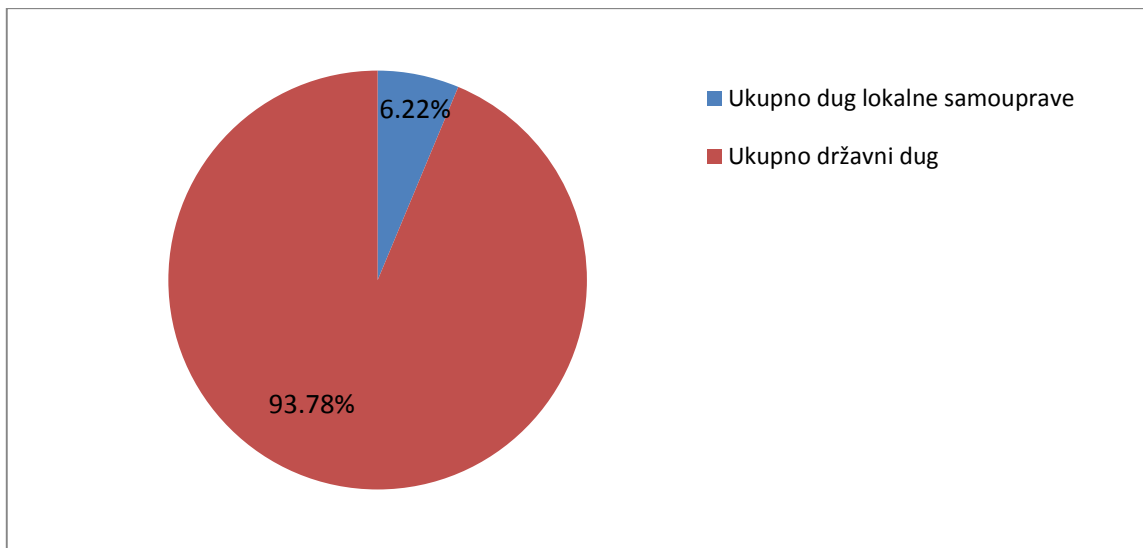
Stanje duga lokalne samouprave

| Naziv opštine | Stanje duga u mil. eura | % BDP-a | % Lokalnog duga | % Ukupnog javnog duga |
|--------------------------------------|-------------------------|-------------|-----------------|-----------------------|
| | | 3,458.00 | | |
| Andrijevica | 0.05 | 0.00 | 0.04 | 0.00 |
| Bar | 0.08 | 0.00 | 0.06 | 0.00 |
| Berane | 2.77 | 0.08 | 2.12 | 0.13 |
| Bijelo Polje | 6.86 | 0.20 | 5.24 | 0.33 |
| Budva | 65.39 | 1.89 | 50.77 | 3.16 |
| Cetinje | 3.97 | 0.11 | 3.03 | 0.19 |
| Danilovgrad | 0.74 | 0.02 | 0.57 | 0.04 |
| Gusinje | - | 0.00 | 0.00 | 0.00 |
| Herceg Novi | 0.77 | 0.02 | 0.59 | 0.04 |
| Kolašin | 3.78 | 0.11 | 2.89 | 0.18 |
| Kotor | 0.41 | 0.01 | 0.31 | 0.02 |
| Mojkovac | 0.28 | 0.01 | 0.21 | 0.01 |
| Nikšić | 5.88 | 0.17 | 4.49 | 0.28 |
| Petnjica | - | 0.00 | 0.00 | 0.00 |
| Plav | 0.89 | 0.03 | 0.68 | 0.04 |
| Plužine | 0.48 | 0.01 | 0.37 | 0.02 |
| Pljevlja | 5.81 | 0.17 | 4.44 | 0.28 |
| Podgorica | 26.12 | 0.76 | 19.97 | 1.26 |
| Rožaje | 0.54 | 0.02 | 0.41 | 0.03 |
| Šavnik | 0.24 | 0.01 | 0.18 | 0.01 |
| Ulcinj | 3.55 | 0.10 | 2.71 | 0.17 |
| Žabljak | 0.19 | 0.01 | 0.15 | 0.01 |
| Ukupno dug lokalne samouprave | 128.80 | 3.72 | 100.00 | 6.22 |

| | | |
|---|-----------------|--------------|
| UKUPNO JAVNI DUG: DRŽAVNI DUG + DUG LOKALNE SAMOUPRAVE | 2,071.71 | 59.91 |
|---|-----------------|--------------|

| | |
|--|--------------|
| DEPOZITI Ministarstva finansija uključujući i 38.477 unci zlata | 49.50 |
|--|--------------|

| | | |
|--|-----------------|--------------|
| UKUPNO: NETO JAVNI DUG - DEPOZITI | 2,022.21 | 58.48 |
|--|-----------------|--------------|



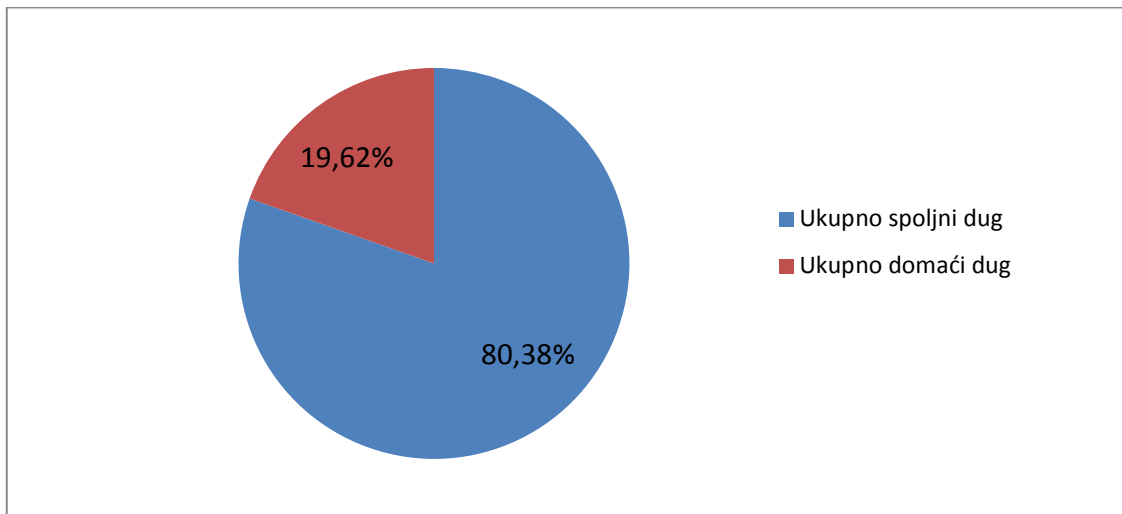
Grafikon 1. Grafički prikaz odnosa državnog duga i duga lokalne samouprave na dan 31.12.2014. godine

Javni dug Crne Gore na dan 31.12.2014. godine, bez depozita na 31.12.2014. godine iznosi 2.071,71 mil. eura i sastoji se od državnog duga koji iznosi 1.942,91 mil. eura (u koji je uključen dio duga lokalne samouprave u iznosu od 38,14 mil.eura, po ugovorima za koje je Ministarstvo finansija zaključilo ugovore sa ino kreditorima, a sa opštinama podkreditne ugovore. Obzirom da se Ministarstvo finansija pojavljuje kao direktni zajmoprimac pomenuti iznos je uključen u stanje državnog duga) i duga lokalne samouprave koji iznosi 128,80 mil. eura (Tabela br.1 i Grafikon br. 1).

Posmatrajući iznos duga, bez depozita u odnosu na bruto domaći proizvod (BDP), javni dug na kraju 2014. godine iznosi 59,91% BDP-a, od čega državni dug iznosi 56,19% BDP-a, dok dug lokalne samouprave iznosi 3.72% BDP-a.

1. Kretanje državnog duga u toku 2014. godine

Državni dug Crne Gore na dan 31.12.2014. godine iznosi 1.942,91 mil. eura i sastoji se od unutrašnjeg duga koji iznosi 381,22 mil. eura i spoljnog duga koji iznosi 1.561,69 mil. eura (Tabela br.1 i Grafikon br.2).



Grafikon br.2 Grafički prikaz odnosa spoljašnjeg i unutrašnjeg duga na dan 31.12.2014. godine

1.1. Spoljni dug

Spoljni dug je u toku 2014. godine porastao je za 128,69 mil. eura u odnosu na kraj 2013. godine.

Stanje ino duga uvećano je, najvećim dijelom, emisijom euroobveznica u iznosu od 280 mil. eura, od čega je oko 84 miliona služilo za refinansiranje bondova iz 2010. i 2011. godine. Ostatak sredstava namijenjen je za finansiranje budžetskog deficita.

Pored navedenog aranžmana, u toku 2014. godine, potpisani su i sljedeći kreditni aranžmani:

- Kredit Banke za razvoj Savjeta Evrope – za projekat „Izgradnja i rekonstrukcija predškolskih ustanova“, u iznosu od 10 miliona eura
- Kredit Evropske Investicione Banke – za projekat „Rehabilitacija puteva i zaobilaznica“, u iznosu od 30 miliona eura

- Kredit KfW-a – za projekat „Energetska efikasnost u javnim ustanovama faza 2“ u iznosu od 20 miliona eura

- Kredit IBRD-a – za projekat „Upravljanje industrijskim otpadom“, u iznosu od 50 miliona eura

- Vlada Crne Gore i kineska Exim banka potpisale su 30.10.2014. Ugovor o finansiranju autoputa Bar – Boljare (Smokovac-Mateševu), na iznos od 943.991.500,00 USD. Kredit će postati efektivan u 2015. godini.

Osim toga, tokom 2014. godine, angažovana su sredstva u ukupnom iznosu od 32,3 miliona eura i to:

- za projekat Svjetske banke „Energetska efikasnost – dodatno finansiranje“, u iznosu od oko 0,5 mil. eura
- projekat „LAMP“ u iznosu od oko 1,4 mil. eura,
- projekat „Energetska efikasnost“ u iznosu od 0,25 mil. eura,
- projekat „MIDAS“ u iznosu od 1,7 mil. eura,
- za projekat , za projekat „Upravljanje industrijskim otpadom“, u iznosu od 0,95 miliona eura,
- projekat Visoko obrazovanje i istraživanje za inovacije i konkurentnost u iznosu od 2,4 mil. eura,
- KfW kredita za Projekat „Vodosnabdijevanja i sanacija otpadnih voda“ (faza III, faza IV i faza V), u ukupnom iznosu od oko 8,8 mil. eura
- i za projekat „Energetska efikasnost u javnim ustanovama“ u iznosu od oko 4,1 mil. eura,
- zatim EBRD kredita namijenjenih za Projekte „Pred-privatizacija kontejnerskih terminala“ i „Infrastrukturni projekti u SO Danilovgrad“ u ukupnom iznosu od 0,7 mil. eura
- EIB kredita za Projekat „Otpadne vode C“, u ukupnom iznosu od 11,5 mil. eura

Otplata ino duga u 2014. godini izvršena je u iznosu od 195 miliona eura, od čega se na smanjenje i otplatu ino duga odnosi oko 111,0 miliona eura, dok se ostatak u iznosu od 84,0 miliona eura odnosi na refinansiranje euroobveznica koje dopijevaju 2015. i 2016. godine.

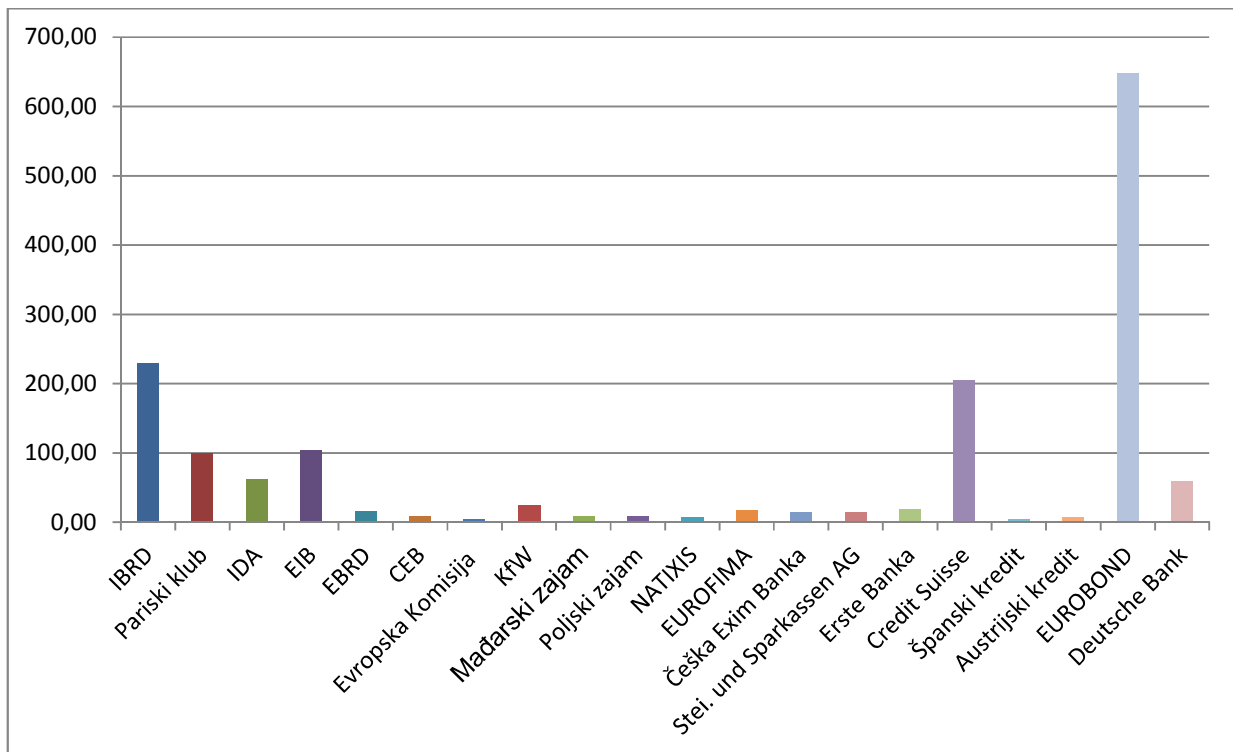
U iznos spoljnog duga nijesu uključene obaveze po osnovu neriješenih dužničkih pitanja prema Libiji, Kuvajtu, Češkoj i Slovačkoj. Dug prema vladama ove četiri zemlje Crnoj Gori je pripao po osnovu raspodjele nealociranog duga (5,88% od 38% za Srbiju i Crnu Goru), i shodno Sporazumu o pitanjima sukcesije iz Beča 29. juna 2001. godine rješava se usaglašenim stavovima u okviru Komiteta za podjelu finansijske aktive i pasive bivše SFRJ.

Tokom 2013. godine održani su pregovori sa predstavnicima Češke i Slovačke Republike. Nove runde pregovora, na kojima će se definitivno riješiti pitanje zaostalog duga kao i način otplate, očekuju se u toku 2015. godine.

Navedeni podatak o stanju ino duga podrazumijeva iznose angažovanih (povučenih) kreditnih sredstava po pojedinim kreditima (Tabela br.2 i Grafikon br.3), kao i podatak o nepovučenim sredstvima (Tabela br.2).

Tabela 2. Podaci o stanju ino duga i iznosu nepovučenih sredstava kredita (u mil. eura)

| Inostrani dug | 31.12.2014. | 31.12.2014. |
|---|--------------------|----------------------------|
| Kreditor | Stanje duga | Nepovučena sredstva |
| Međunarodna banka za obnovu i razvoj (IBRD) | 229,39 | 66,06 |
| Zemlje članice Pariskog kluba kreditora* | 98,86 | 0,00 |
| Međunarodna organizacija za razvoj (IDA)** | 62,19 | 0,00 |
| Evropska investiciona banka (EIB) | 103,78 | 58,00 |
| EBRD | 16,13 | 13,61 |
| Razvojna banka Savjeta Evrope | 9,08 | 10,00 |
| Evropska Zajednica | 4,70 | 0,00 |
| Kreditna banka za obnovu - Njemačka (KfW) | 25,22 | 85,61 |
| Mađarski kredit | 9,28 | 0,00 |
| Poljski kredit | 8,33 | 0,00 |
| Francuski kredit - Natixis | 7,26 | 0,00 |
| EUROFIMA | 17,05 | 0,00 |
| Česka Exim banka | 14,61 | 0,00 |
| Steiermarkische Sparkassen | 14,30 | 0,00 |
| Erste banka AG Beč | 18,00 | 0,00 |
| Credit Suisse | 204,00 | 0,00 |
| Španski kredit Deponija | 4,75 | 0,00 |
| Erste banka - Fond zdravstva | 7,40 | 0,00 |
| EUROBOND | 647,36 | 0,00 |
| Deutsche bank | 60,00 | 0,00 |
| Ukupno spoljni dug | 1.561,69 | 233,28 |



Grafikon 3. Grafički prikaz spoljšnjeg duga u milionima eura na dan 31.12.2014. godine

Prema navedenim podacima, dug kod međunarodnih finansijskih institucija (Svjetska banka i njene afilijacije - IBRD, IFC, IDA, zatim Pariski klub, EIB, EBRD, CEB, Evropska zajednica i KfW) iznosi oko 15,89 % BDP-a, dug po bilateralnim (mekim) zajmovima (ugovori sa Vladama Austrije, Mađarske, Poljske, Francuske, Španije, Eurofima, Češka Exim Banka, Mađarska Exim banka i Steiermarkische Bank und Sparkassen AG) iznosi oko 2,40 % BDP-a dok dug po osnovu kreditnih aranžmana za potrebe budžeta (Eurobond, Credit Suisse, Erste Bank i Deutsche bank) iznosi oko 26,88 % BDP-a.

1.2. Unutrašnji dug

Unutrašnji dug je u toku 2014. godine povećan za oko 17,1 mil. eura u odnosu na kraj 2013.godine i iznosi oko 381,22 mil. eura. (Tabela br. 3 i Grafikon. br. 4).

Povećanje unutrašnjeg duga, prije svega uzrokovano je povećanjem duga po osnovu emisije domaćih obveznica u iznosu od 43,15 mil. eura, uključivanjem duga pravnih lica i privrednih društava koja se najvećim dijelom finansiraju iz budžeta u većinskom su vlasništvu i pod upravljačkom kontrolom države u iznosu od oko 36,05 mil.eura (zdravstvene ustanove, obrazovne ustanove, ustanove kulture, RTCG, Željeznički prevoz Crne Gore AD Podgorica, Željeznička infrastruktura AD Podgorica isl.), povećanjem duga po osnovu obeštećenja za oko 2,3 mil.Eura.

S druge strane, u toku 2014.godine izvršena je otplata duga po osnovu dugoročnih kredita kod komercijalnih banaka u iznosu od 30,0 mil. eura, zatim tokom godine je bilo zaduženja i otplate kratkoročnih kredita koji su korišćeni za tekuću likvidnost u iznosu od oko 17,0 mil. eura i državnih zapisa koji su refinansirani i korišćeni za tekuću likvidnost tokom godine u iznosu od oko 186,46 mil.eura, otplata duga po osnovu obveznica Crne Gore za isplatu neisplaćenih potraživanja zaposlenih za čijim radom je prestala potreba u iznosu od oko 0,8 mil. eura i otplatu oko 12,1 mil. eura kredita nefinansijskih institucija uslijed nastavka realizacije projekata Direkcije za saobraćaj, otplatom redovne rate za restituciju u iznosu od oko 2,1 mil. eura, otplatom prve rate domaćih obveznica u iznosu od oko 4,9 mil. eura kao i otplatom redovne rate za deviznu štednju u iznosu od oko 13,2 mil. eura.

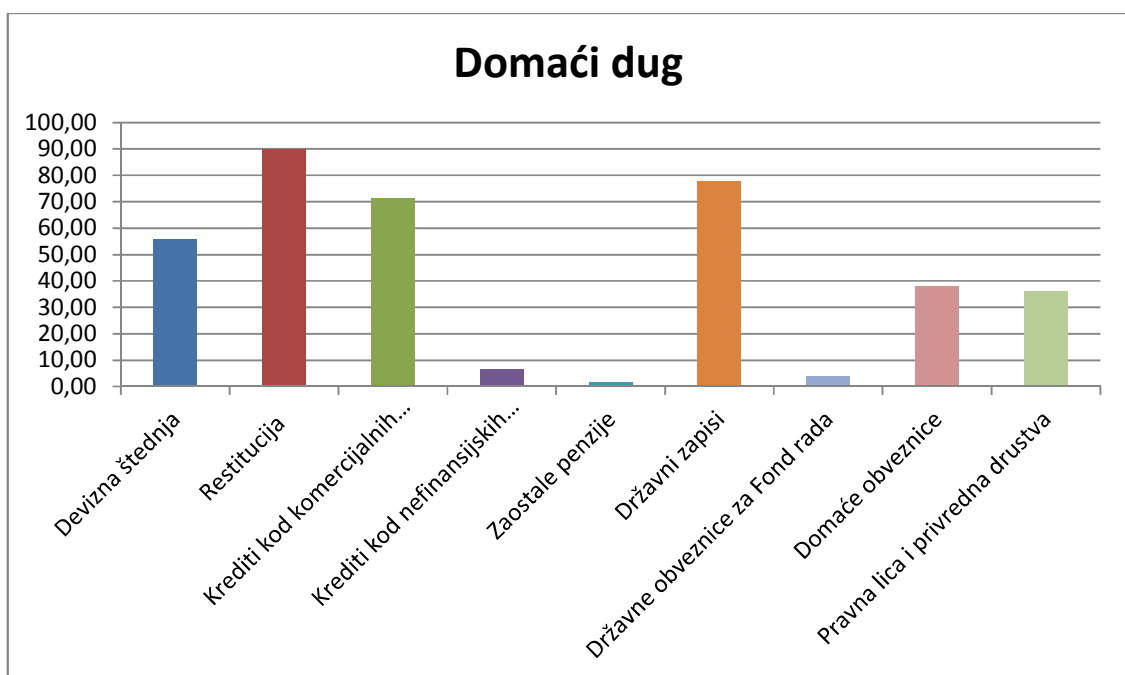
Ukupna obaveza po osnovu restitucije iznosi oko 89,9 miliona eura, što je za 0,3 mil. eura više nego na kraju 2013. godine. Povećanje iznosa duga po osnovu restitucije uzrokovano je donošenjem novih rješenja za povraćaj oduzetih imovinskih prava.

Ukupna obaveza po osnovu stare devizne štednje na kraju 2014. godine iznosi oko 55,7 mil.eura, što je za oko 13,2 mil. eura manje nego na kraju 2013. godine.

Takođe, naglašavamo da u stanje duga nijesu uključene neizmirene obaveze budžetskih korisnika na 31.12.2014. godine, a biće prikazane kroz završni račun budžeta za 2014. godinu.

Tabela 3. Podaci o stanju domaćeg duga (u mil. eura)

| Kreditor | Stanje domaćeg duga na 31.12.2014. |
|-----------------------------------|------------------------------------|
| Stara devizna štednja | 55.68 |
| Obaveze po osnovu obeštećenja | 89.91 |
| Kredit kod poslovnih banaka | 71.37 |
| Kredit nefinansijskih institucija | 6.66 |
| Zaostale penzije | 1.80 |
| Državni zapisi | 77.71 |
| Obveznice Fonda rada | 3.84 |
| Domaće obveznice | 38.20 |
| Pravnalica i privredna društva | 36.05 |
| UKUPNO | 381.22 |



Grafikon 4. Grafički prikaz domaćeg duga u milionima eura na dan 31.12.2014. godine

2. Dug lokalne samouprave

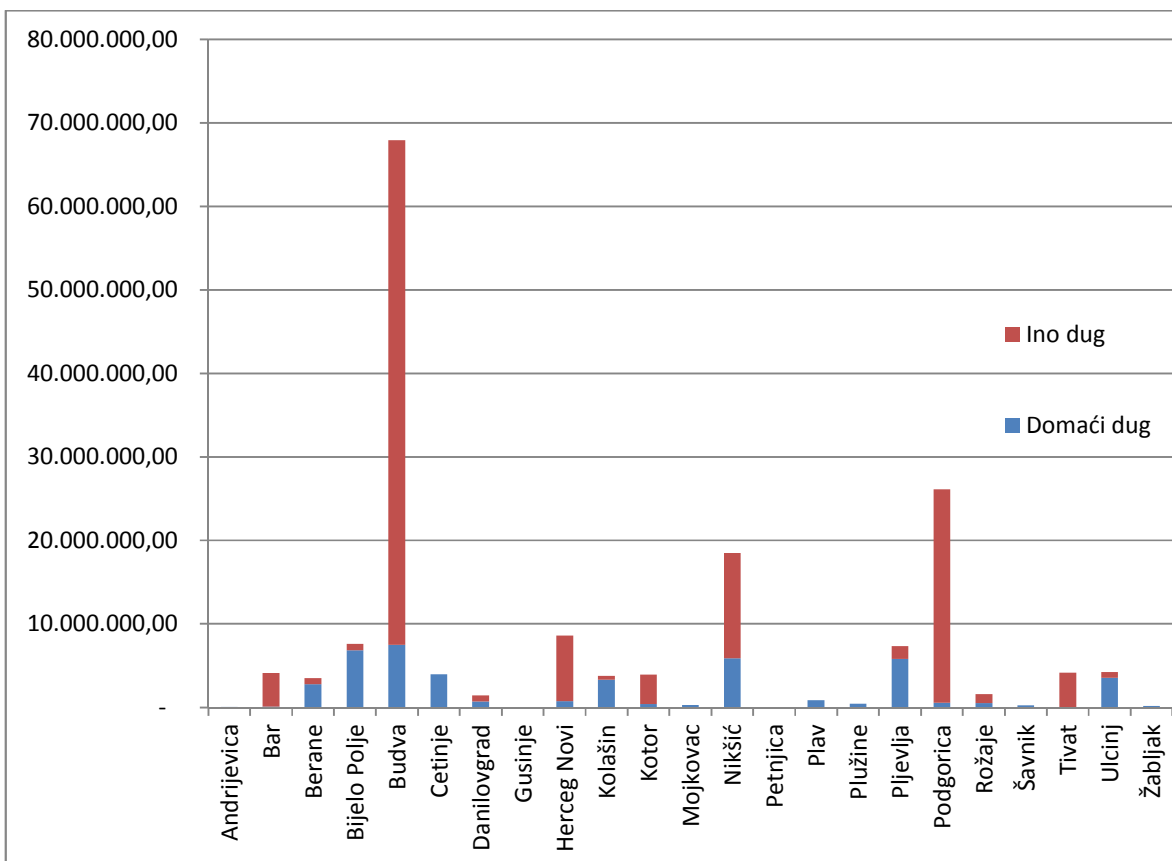
Konsolidovani dug opština iznosi oko 166,94 mil. eura, prema najnovijim podacima dostavljenim od strane opština za kraj 2014. godine, što je za oko 3,6 mil. eura manje nego na kraju 2013. godine, i u tabeli državnog duga je prikazan na dva načina:

- kroz stanje državnog ino duga uključen je dug opština po Ugovorima koje je potpisala Vlada Crne Gore sa ino kreditorima, a sa opštinama potkreditne sporazume, u iznosu od oko 38,14 mil. eura (iznos povučenih, neotplaćenih sredstava)
- kroz stanje duga lokalne samouprave, u iznosu od oko 128,80 mil. eura.

U nastavku slijedi tabela konsolidovanog duga lokalne samouprave na kraju 2014. godine.

Tabela 4. Konsolidovani dug lokalne samouprave

| Opština | Ukupno | Domaći dug | Ino dug |
|---------------|---------------|--------------|---------------|
| Andrijevica | 0.05 | 0.05 | |
| Bar | 4.12 | 0.08 | 4.04 |
| Berane | 3.53 | 2.77 | 0.76 |
| Bijelo Polje | 7.62 | 6.86 | 0.76 |
| Budva | 65.93 | 7.50 | 58.43 |
| Cetinje | 3.97 | 3.97 | |
| Danilovgrad | 1.42 | 0.74 | 0.68 |
| Gusinje | - | | |
| Herceg Novi | 8.60 | 0.77 | 7.83 |
| Kolašin | 3.78 | 3.36 | 0.42 |
| Kotor | 3.93 | 0.41 | 3.52 |
| Mojkovac | 0.29 | 0.29 | |
| Nikšić | 18.47 | 5.88 | 12.59 |
| Petnjica | - | | |
| Plav | 0.89 | 0.89 | |
| Plužine | 0.48 | 0.48 | |
| Pljevlja | 7.31 | 5.81 | 1.50 |
| Podgorica | 26.13 | 0.60 | 25.53 |
| Rožaje | 1.60 | 0.54 | 1.06 |
| Šavnik | 0.24 | 0.24 | |
| Tivat | 4.16 | | 4.16 |
| Ulcinj | 4.24 | 3.55 | 0.69 |
| Žabljak | 0.18 | 0.18 | |
| | - | | |
| UKUPNO | 166.94 | 44.97 | 121.97 |



Grafikon 5. Grafički prikaz odnosa konsolidovanog domaćeg i inostranog duga lokalne samouprave na dan 31.12.2014. godine

Kretanje državnih garancija u toku 2014. godine

Stanje duga po osnovu Ugovorenih garancija koje je Vlada izdala na kraju 2014. godine iznosi oko 494,40 miliona eura, od čega su povučena sredstva u iznosu od oko 395,97 mil. eura, a stanje duga na kraju 2014. godine, po garancijama izdatim domaćim i ino kreditorima iznosi 307,54 mil. eura, što predstavlja 8,89%BDP-a.

Domaće garancije su uglavnom predstavljale podršku kompanijama za realizaciju određenih socijalnih aktivnosti i kao podrška realizaciji programa restrukturiranja, dok su ino garancije u prethodnom periodu date za kredite kojim su implementirani razni infrastrukturni projekti, obezbjeđivana podrška razvoju malih i srednjih preduzeća kroz kredit Evropske investicione banke odobren

bankarskom sektoru u Crnoj Gori. Osim toga, nekim preduzećima su izdate i ino garancije u cilju podrške za restrukturiranja.

Angažovani iznos garancija koje je Vlada Crne Gore izdala za zajmove kod ino kreditora iznosi oko 384,22 mil. eura, dok je stanje duga po istim 298,60 mil. eura ili 8,64 % BDP-a.

Tabela 5. Izdate ino garancije (u mil. eura)

| Kreditor | Zajam | Zajmoprimac | Godina potpisivanja. | Ugovoreni iznos | Angažovani iznos 31.12.2014. | Stanje duga 31.12.2014. |
|-----------------|---|----------------------------------|-----------------------------|------------------------|-------------------------------------|--------------------------------|
| EIB | Projekat evropski h puteva | Monteput | 17.05.2004. | 24,000,000.00 | 24.000.000,00 | 20.146.680,81 |
| EIB | Rekonstrukcija elektroenergetskog sistema | Elektroprivreda CG AD | 15.08.2002. | 11,000,000.00 | 8.023.090,00 | 5.439.460,00 |
| EIB | Modernizacija aerodroma | JP Aerodromi Crne Gore | 27.03.2004. | 12,000,000.00 | 12.000.000,00 | 9.066.666,65 |
| EIB | Mala i srednja preduzeća i preduzeća poslovnih banaka | Poslovne banke | 02.07.2009. | 90,000,000.00 | 90.000.000,00 | 66.984.872,16 |
| EIB | Modernizacija željezničke infrastrukture | ZICG | 20.12.2010. | 7,000,000.00 | 2.134.000,00 | 2.134.000,00 |
| EBRD | Modernizacija aerodroma | JP Aerodromi Crne Gore | 12.12.2003. | 11,000,000.00 | 10.236.006,07 | 3.415.032,10 |
| EBRD | Projekat izgradnje regionalnog vodovoda - južni krak faza I | JP Regionalni vodovod - privatna | 09.11.2007. | 8,000,000.00 | 8.000.000,00 | 12.416.666,67 |

| | | | | | | |
|-------------|--|--|-------------|---------------|---------------|---------------|
| | Projekat izgradnje regionalnog vodovoda - južnikrafaza II | JP Regionalni vodovod - druga tranša | 16.05.2008. | 7,000,000.00 | 7.000.000,00 | |
| | Projekat izgradnje regionalnog vodovoda - južnikrafaza I - Anex | JP Regionalni vodovod - proširenje drugog tranše | 10.07.2009. | 3,000,000.00 | 3.000.000,00 | |
| EBRD | Projekat obnove željezničke infrastrukture - Faza III | JP Željeznice CG - treća tranša | 08.11.2010. | 4,000,000.00 | 3.550.570,35 | 3.172.990,20 |
| | Projekat obnove željezničke infrastrukture - Faza III Anex | Željeznička infrastruktura AD, Podgorica | 10.12.2012. | 10,000,000.00 | | |
| EBRD | Projekat hitne obnove željezničke infrastrukture 2 | Željeznička infrastruktura AD, Podgorica | 11.12.2009. | 15,000,000.00 | 12.803.372,51 | 11.653.288,05 |
| EBRD | Projekat nabavke elektromotornih jedinica i dijagnostičke opreme | Željeznički prevoz AD | 08.11.2010. | 13,550,000.00 | 12.714.029,99 | 11.320.633,05 |
| EBRD | Kreditna linija za zaštitu depozita | Fond za zaštitu depozita | 08.11.2010. | 30,000,000.00 | 0,00 | 0,00 |
| EBRD | Pljevlja Interkonektivni kanal | CGES | 09.06.2014. | 20.000.000,00 | 10.450.852,95 | 10.450.852,95 |

| | | | | | | |
|------------|---|---------------------------------------|-------------|---------------|---------------|---------------|
| KfW | EPCG-Perućica | EPCG | 15.12.2003. | 3,580,000.00 | 3.422.387,66 | 398.000,00 |
| KfW | EPCG-Piva | EPCG | 28.12.2007. | 16,000,000.00 | 6.565.098,84 | 4.965.098,84 |
| KfW | EPCG - trafostanicaPodg orica-Ribarevine | EPCG | 20.07.2007. | 5,400,000.00 | 4.793.986,50 | 2.937.737,00 |
| KfW | EPCG - Zamjenafiltera u TE Pljevlja i proširenjetrafost anicaPodgorica- Ribarevine | EPCG | 11.12.2008. | 15,000,000.00 | 14.319.612,80 | 12.069.613,00 |
| KfW | Erstebanka | Erstebanka | 25.06.2009. | 15,000,000.00 | 15.000.000,00 | 3.545.454,56 |
| | NLB | NLB | 26.10.2009. | 16,000,000.00 | 16.000.000,00 | 727.272,74 |
| KfW | Interkonektivnika bl | CG Elektropren osnisistem AD | 08.05.2013. | 25,000,000.00 | 6.773.100,00 | 6.773.100,00 |

| | | | | | | |
|-------------------------------------|--|------------------------|-------------|-----------------------|-----------------------|-----------------------|
| EXIM Kina | Nabavka i remontbrodova | Crnogorska plovidba | 21.01.2010. | 39.037.970,51 | 39.037.970,51 | 39.037.970,51 |
| | Nabavka i remontbrodova | Barskaplovi dba | 29.01.2013. | 38.217.609,75 | 38.217.609,75 | 38.217.609,75 |
| WTE Wassert echnik | Projekatotpadnih voda | OpstinaBud va | 16.03.2010. | 29,250,000.00 | 29,250,000.00 | 29,250,000.00 |
| Abu Dhabi fond | Projekatvodosna bdijevanje | Regionalniv odovod | 07.04.2010. | 8.720.509,12 | 8.720.509,12 | 7.267.395,35 |
| CeskaEx portnab anka | Završetakpruge Podgorica- Niksic | ZICG | 12.12.2011 | 5,000,000.00 | 4.978.101,65 | 3.982.481,33 |
| UKUPNO | | | | 481.756.089,39 | 384.217.198,71 | 298.599.775,72 |

Angažovani iznos garancija koje je Vlada Crne Gore izdala za zajmove kod domaćih kreditora iznosi oko 11,74 miliona eura, dok je stanje duga po istim 8,94 mil. eura ili 0,26% BDP-a (Tabela br.6).

Tabela 6. Izdate domaće garancije (u mil.eura)

| Rd. br. | KREDITOR | ZAJMOPRIMAC | DATUM POTPISIVANJA GARANCIJE | POTPISANI IZNOS (EUR) | POVUČENI IZNOS SREDSTAVA DO 31.12.2014. (EUR) | Stanje duga na 31.12.2014. (EUR) |
|---------|---|--------------------------------------|------------------------------|-----------------------|---|----------------------------------|
| 1 | NLB Montenegrobanka | Montenegro Airlines | 25.02.2010. | 1,800,000.00 | 1,800,000.00 | 1,072,107.53 |
| 2 | NLB Montenegrobanka | Montenegro Airlines | 13.12.2011. | 2,400,000.00 | 1,997,580.74 | 1,750,308.68 |
| 3 | Hipotekarna banka a.d. | Montenegro Airlines | 31.12.2009. | 2,700,000.00 | 2,700,000.00 | 2,324,525.24 |
| 4 | Hipotekarna banka a.d. | Montenegro Airlines | 06.05.2011. | 2,000,000.00 | 2,000,000.00 | 1,518,136.44 |
| 5 | Investiciono razvojni fond AD | Crnogorskaplo vidbaa.d. Kotor | 30.12.2011. | 1,500,000.00 | 1,000,000.00 | 185,494.66 |
| 6 | Crnogorska komercijalna banka a.d.Podgorica | Jadranskobrod ogradilištea.d. Bijela | 19.01.2012. | 1,050,000.00 | 1,050,000.00 | 893,308.94 |
| 7 | Prva banka a.d.Podgorica | Montenegro Airlines | 20.02.2013. | 1,200,000.00 | 1,200,000.00 | 1,200,000.00 |
| 8 | UKUPNO | | | 12,650,000.00 | 11,747,580.74 | 8,943,881.49 |

Crna Gora je tokom 2014.godine potpisala Ugovore o garanciji u ukupnom iznosu od oko 20,0 mil. € i to:

- Evropska banka za obnovu i razvoj (EBRD) (20 mil. €), garancija je izdata 09.06.2014. godine, za zaključenje kreditnog aranžmana između EBRD-a i Crnogorskog elektro-prenosnog sistema, za projekat izgradnje kabla Tivat-Pljevlja, u iznosu od 60 miliona eura

Na kraju napominjemo da je tokom 2014. godine izvršena otplata državnog duga po glavnici, rezidentima i nerezidentima, u ukupnom iznosu od 434.801.868,13 eura, otplata duga iz ranijeg perioda u iznosu od 65.221.299,67 eura kao i otplata kamata, rezidentima i nerezidentima, u ukupnom iznosu od

75.384.359,53 eura. Također, tokom 2014. godine otplaćeno je i 15.258.930,95 eura duga po izdatim garancijama.

Struktura otplate je prikazana u narednoj tabeli:

Tabela br.7. - Servisiranje državnog duga u 2014. godini

| Budžetska pozicija | Plaćeno u 2014. godini |
|--|-------------------------------|
| 4611 - Otplata glavnice rezidentima | 239.746.752,65 |
| 4612 - Otplata glavnice nerezidentima | 195.055.115,48 |
| 4621 - Otplata duga po garanciji rezidentima | 15.258.930,95 |
| 4630 - Otplata obaveza iz prethodnih godina | 65.221.299,67 |
| 4161 - Otplata kamate rezidentima | 8.755.905,51 |
| 4162 - Otplata kamate nerezidentima | 66.628.454,02 |
| UKUPNO | 590.666.458,28 |